

MARCO FISCAL DE MEDIANO PLAZO 2013 - 2022



ARCENIO VARGAS ALVAREZ
ALCALDE MUNICIPAL

MARCELA PATRICIA BONILLA GUTIERREZ
SECRETARIA ADMINISTRATIVA Y FINANCIERA

Acacias – Meta, Octubre de 2012

ALCALDE MUNICIPAL



SECRETARIA ADMINISTRATIVA Y FINANCIERA



CONTENIDO

1	PLAN FINANCIERO	5
1.1	INGRESOS	5
1.2	GASTOS	8
1.3	AHORRO / DÉFICIT CORRIENTE	10
1.4	SUPERÁVIT / DÉFICIT TOTAL	12
1.5	FINANCIAMIENTO	13
1.6	PROYECCIONES	14
1.7	CRITERIOS PARA LA PROGRAMACIÓN DE INGRESOS Y GASTOS 2011	15
2	METAS DE SUPERÁVIT PRIMARIO	19
3	METAS DE DEUDA PÚBLICA Y ANÁLISIS DE SU SOSTENIBILIDAD	20
3.1	NIVEL DE DEUDA	20
3.2	CAPACIDAD DE ENDEUDAMIENTO	21
4	ACCIONES Y MEDIDAS ESPECÍFICAS PARA EL CUMPLIMIENTO DE LAS METAS	27
5	INFORME DE RESULTADOS FISCALES VIGENCIA ANTERIOR, 2011	29
6	ESTIMACIÓN DEL COSTO FISCAL DE LAS EXENCIONES/DESCUENTOS TRIBUTARIOS EXISTENTES EN LA VIGENCIA ANTERIOR	36
7	RELACIÓN DE LOS PASIVOS EXIGIBLES Y DE LOS CONTINGENTES	40
7.1	PASIVOS EXIGIBLES (SENTENCIAS Y CONCILIACIONES)	40
7.2	PASIVOS CONTINGENTES POR PROCESOS JUDICIALES CONTRA LA ADMINISTRACIÓN	40
8	COSTO FISCAL DE LOS ACUERDO SANCIONADOS EN LA VIGENCIA FISCAL 2011	56
9	INDICADORES DE GESTIÓN PRESUPUESTAL Y DE RESULTADO	59
9.1	INDICADORES DE SEGUIMIENTO AL DESEMPEÑO FISCAL	59
9.2	INDICADORES DE SEGUIMIENTO AL AJUSTE FISCAL	60

INTRODUCCIÓN

La administración municipal de Acacias presenta al Honorable Concejo Municipal, a título informativo el presente documento de Marco Fiscal de Mediano Plazo – MFMP para el periodo 2013-2022, atendiendo las disposiciones legales establecidas en los artículos 2º y 5º de la ley 819 de 2003, conocida como de responsabilidad y transparencia fiscal, herramienta de planificación de las finanzas de mayor relevancia de las entidades territoriales, el cual conlleva a garantizar la sostenibilidad de la deuda en un periodo no inferior a 10 años; con él se visualiza las posibilidades de desarrollo y crecimiento del municipio, amparado con los recursos disponibles para el cumplimiento y desarrollo de las competencias asignadas por la Constitución Política.

El presente documento recoge y sintetiza los factores integrantes del MFMP en nueve capítulos de conformidad con lo señalado por la ley 819 de 2003, como instrumento de referencia de planificación financiera con una perspectiva de 10 años para la acertada planificación y toma de decisiones a nivel financiero y constituye la actualización del marco fiscal de mediano plazo correspondiente al municipio de Acacias, diseñado para el periodo 2013-2022 según lo establecido en el artículo 5 de la ley 819 de 2003.

El municipio de Acacias, se encuentra clasificado en categoría quinta conforme a los criterios de Ingresos Corrientes de Libre Destinación -ICLD y población, señalados por la ley 617 de 2000 y debe presentar en la presente vigencia, junto con el proyecto de presupuesto para la vigencia fiscal de 2011 a título informativo y conforme a los contenidos señalados por la ley, el presente documento que constituye el Marco Fiscal de Mediano Plazo del municipio.

El presente MFMP es la línea de base del análisis de la estructura financiera de la administración municipal, el cual conforme a la ley, debe ser revisado anualmente en la ejecución de sus metas, para determinar los ajustes y medidas necesarias para corregir los posibles incumplimientos y en sus proyecciones futuras realizando las previsiones de cualquier situación endógena o exógena que pueda afectar directamente a situación y desempeño financiero de la administración municipal.

Este documento se concibe como instrumento de referencia que permite tanto a la administración municipal, a los órganos de control, a la corporación de elección popular y a la comunidad en general realizar un seguimiento a la administración de los recursos y se perfila como un avance en el proceso de transparencia y rendición de cuentas de la presente administración y se constituye en un escenario posible a diez años 2013–2022, de la presente y próximas administraciones buscando el comportamiento de los ingresos y gastos de municipio permitan y garanticen la sostenibilidad de la deuda y la razonabilidad del gasto público que conduzcan a la autonomía fiscal, además de ser un instrumento planificador para la toma de decisiones.

Su aplicación es prioritaria al gasto público social y en la formación bruta de capital buscando siempre un crecimiento permanente y sostenible en el tiempo, de tal forma que se contribuya al mejoramiento de la calidad de vida de los ciudadanos, a la satisfacción de las necesidades básicas no satisfechas de la población más vulnerable del municipio, y a la consolidación de la planificación con el Plan de Ordenamiento Territorial,

controlando que con los recursos invertidos se obtengan mejores indicadores de calidad de vida, así como el mantenimiento y ampliación de coberturas en cada uno de los sectores de la inversión de conformidad con las competencias Constitucionales asignadas al Municipio, buscando además el fortalecimiento de la infraestructura a fin de atraer la inversión nacional y extranjera que conlleve a que el municipio de Acacias como ciudad alterna se consolide como eje de desarrollo turístico, planeada y con un desarrollo económico sostenible y con alto grado de eficiencia y eficacia en la administración de sus recursos, y posicionada como líder en el contexto nacional, con una política de calidad definida así: el aseguramiento de los servicios públicos y el funcionamiento

Este documento fue realizado a partir de la situación real del municipios a partir de la ejecución presupuestal que da cuenta de la realidad fiscal del y permite no solamente estimar los ingresos que amparen los gastos relacionados, sino además, realizar un seguimiento a los pasivos exigibles y las contingencias que podrían hacerse reales en un futuro inmediato, y establecer por cada año, el nivel de cumplimiento de los límites de endeudamiento legalmente autorizados, la sostenibilidad de la deuda, así como el cumplimiento de los indicadores establecidos por la Ley 617 de 2000; marco que debe ser revisado anualmente para verificar el cumplimiento de las metas financieras, determinar los ajustes y tomar las medidas necesarias que permitan su cumplimiento.

Este marco fiscal hace parte integral del proyecto de presupuesto y tiene como fin estructurar un esquema de seguimiento sobre las metas del comportamiento financiero de la entidad integralmente, y en el yacen las bases fiscales, y de administración financiera y presupuestal que rige la política presupuestal del municipio, por lo anterior la Administración Municipal en el esfuerzo permanente y anual de actualizar esta herramienta o instrumento de planificación financiera intenta visualizar la tendencia del ingreso y del gasto público para los próximos 10 años en un marco de consistencia que considera todo tipo de contingencia como lo sugiere la ley 819/03.

1 PLAN FINANCIERO

A continuación se presenta de conformidad con lo establecido en el contenido básico del Marco Fiscal de Mediano Plazo, el primer capítulo correspondiente al Plan Financiero Municipal, definido como un programa de ingresos y gastos de caja, con su respectivo financiamiento, como instrumento de planificación y gestión financiera del municipio de Acacias.

Este apartado se elaboró teniendo como base las Ejecuciones presupuestales generadas por el municipio y reportadas al Departamento Nacional de Planeación reorganizadas en formato de operaciones efectivas. Así mismo, el Plan Financiero se ajusta a la metodología establecida por esta entidad para su desarrollo.

Así mismo se proyectan las metas máximas de pagos a efectuarse durante el período del año fiscal de 2013 las cuales servirán de base para elaborar el Plan Operativo Anual de Inversiones, el Presupuesto y el Programa Anual de Caja Municipal de la vigencia 2013.

1.1 INGRESOS

El municipio de Acacias en el año **2011** obtuvo un total de ingresos operacionales corrientes y de capital por un monto de \$100.149 millones en pesos constantes (el total de ingresos presupuestales fue de \$125.224 millones), de los cuales, el más representativo fue el ingreso por regalías en un porcentaje del 40.8% que en pesos fue equivalente a \$40.905 millones, le siguen los recursos de cofinanciación con una participación de 18.9% y equivalente a \$18.933 millones.

Por su parte, el 11.5% estuvo representados por transferencias del nivel nacional (En especial recursos del Sistema General de Participaciones de libre y forzosa inversión, Fosyga y Etesa) para atender los servicios públicos a cargo del municipio, de conformidad con las competencias establecidas en especial con la ley 715 de 2001 y 1176 de 2008. (Ver Anexo 1. Ejecución Presupuestal Municipio de Acacias 2008-2011).

Los ingresos totales en el periodo 2008-2011, a precios constantes de 2011 pasaron de \$74.952 millones en 2008 a \$100.149 en 2011, con una tasa de crecimiento real promedio del 12.8% en el periodo.

Los ingresos tributarios y no tributarios representaron el 30.1% del total ingresos y el más destacado dentro de este ítem para el 2011 fue el de industria y comercio con un porcentaje del 8.9% del total de ingresos, seguido del impuesto predial con el 5.4%.

Los ingresos tributarios mantuvieron su movimiento creciente durante todo el periodo pero el mayor crecimiento se vio en el año 2010 ya que fue del 51.7% en comparación con el año 2009 esto debido a los esfuerzos de las administraciones por incrementar sus recursos propios, para evitar un choque económico en un futuro por la

disminución de los hidrocarburos y para evitar depender de las transferencias del Sistema General De Participaciones (SGP).

Los ingresos tributarios del Municipio, en el periodo 2008–2011 a precios de 2011 pasaron de \$10.205 millones en 2008 a \$22.127 en 2011, con una tasa promedio de crecimiento anual del 31.4% a lo largo del periodo en estudio (Ver. Grafico 1. Ingresos Tributarios 2008-2011).

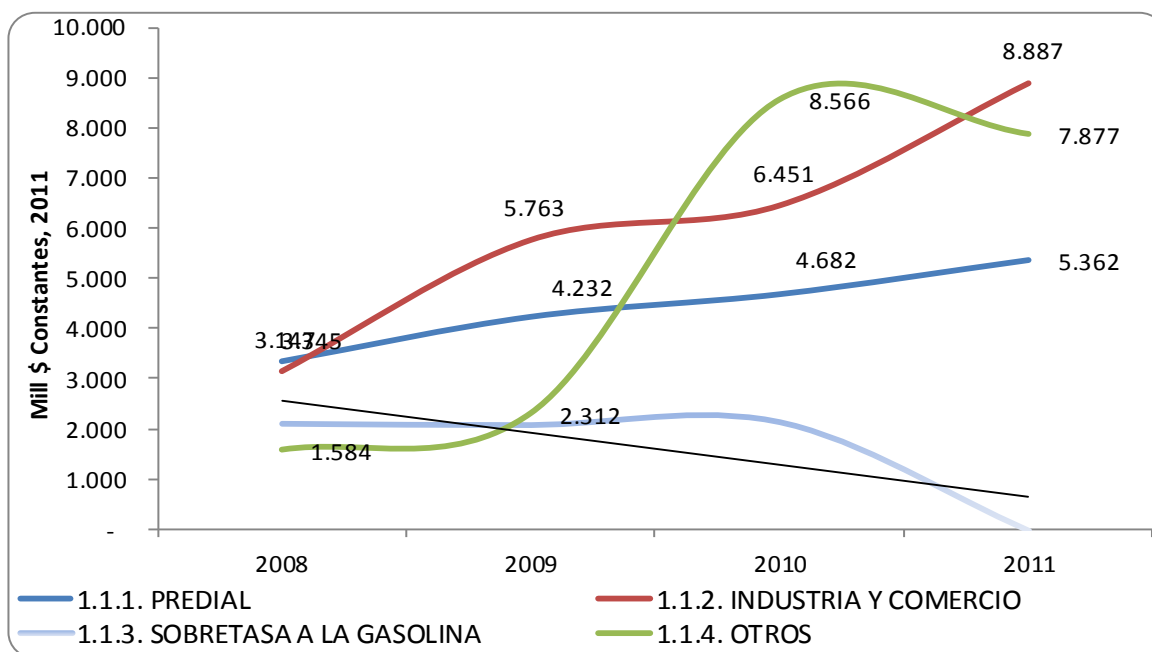
Este crecimiento sostenido en términos reales de los ingresos tributarios coloca de manifiesto el esfuerzo de las administraciones por incrementar sus recursos propios, en procura de reducir paulatinamente la dependencia de fuentes exógenas de recursos y en especial las transferencias del Sistema General de Participaciones y de las regalías directas, estas últimas la principal fuente de financiación del municipio, que se están viendo disminuidas por la implementación del Sistema General de Regalías (SGR).

Los ingresos tributarios en el total de rentas del municipio participaron con un 22.4% en promedio para el periodo en el total de las fuentes de financiación, siendo los impuestos más significativos al interior de estos el impuesto el de industria y comercio que representó el 5.8% cuyo recaudo pasó de \$3.147 millones en 2008 a \$8.887 en 2011; seguido por el impuesto predial cuyo recaudo pasó de \$3.345 millones a \$5.362 millones en el periodo y cuyo recaudo participó en promedio con el 5.8% del recudo total en promedio para el periodo de análisis, y la sobretasa a la gasolina representó el 2.3% con un recaudo que pasó de \$2.129 millones a \$2.165 millones en 2010, en 2011 no se presentó recaudo por este impuesto y es necesario verificar por qué no se reportó.

En la última vigencia estos ingresos tributarios ascendieron a \$5.362 por predial con un crecimiento real en del 1.2%; industria y comercio con un crecimiento real del 14.5% (\$8.887 millones recaudado frente a \$6.451 en 2009); No se reportó recaudo por sobretasa a la gasolina que significó un crecimiento real del -100%; y el resto de impuestos crecieron su recaudo en -8.0% frente a 2009.

Para el resto de ingresos tributarios, el recaudo presentó una participación para el periodo de 6.4% con un recaudo agregado de \$1.584 millones en 2008 a \$7.877 en 2011, en donde sobresale el impuesto por alumbrado público con \$3.461 millones y las estampillas con un recaudo de \$2.611 para la última vigencia.

Gráfico 1. Ingresos tributarios 2008-2011
Millones de pesos constantes, 2011



Cálculos: Secretaria Administrativa y Financiera.

Con respecto a los ingresos no tributarios, estos pasaron de \$1.584 a \$7.877 millones entre 2008 a 2011 con una tasa de crecimiento promedio en el periodo del 6.4% real.

Este esfuerzo es el producto de la aplicación de medidas de esfuerzo fiscal en los impuestos predial e ICA; en el caso del impuesto Predial se desarrollaron los siguientes procesos:

- Mejoramiento de proceso para depuración de cartera (según decreto 040 de 2008)
- Expedición de liquidaciones oficiales revisadas.
- Implementación de cobro coactivo con los procesos mejorados.

Por su parte en el Impuesto Industria y Comercio se continuó en el trabajo de:

- Fiscalización a empresas de Ecopetrol, con revisión de liquidaciones.
- Seguimiento a empresas nuevas, matrícula de establecimientos y revisión de liquidaciones.

En general los ingresos corrientes durante toda la vigencia 2011 representaron un porcentaje del 22.1% de los ingresos totales, con un monto de \$22.128 millones. Por su parte, los ingresos de capital sumaron un total de

\$74.021 millones que en porcentaje equivale a un 73.9% de los ingresos totales y como se había mencionado el 40.8% es proveniente de las regalías que Acacias obtiene derivado de la explotación de hidrocarburos, y el 18.9% de transferencias del nivel nacional de forzosa inversión para atender los servicios públicos a cargo del municipio. Así mismo, fue importante, los recursos de cofinanciación nacional por \$18.933 millones y que incidió en la inversión con una participación del 18.9% en la vigencia 2011.

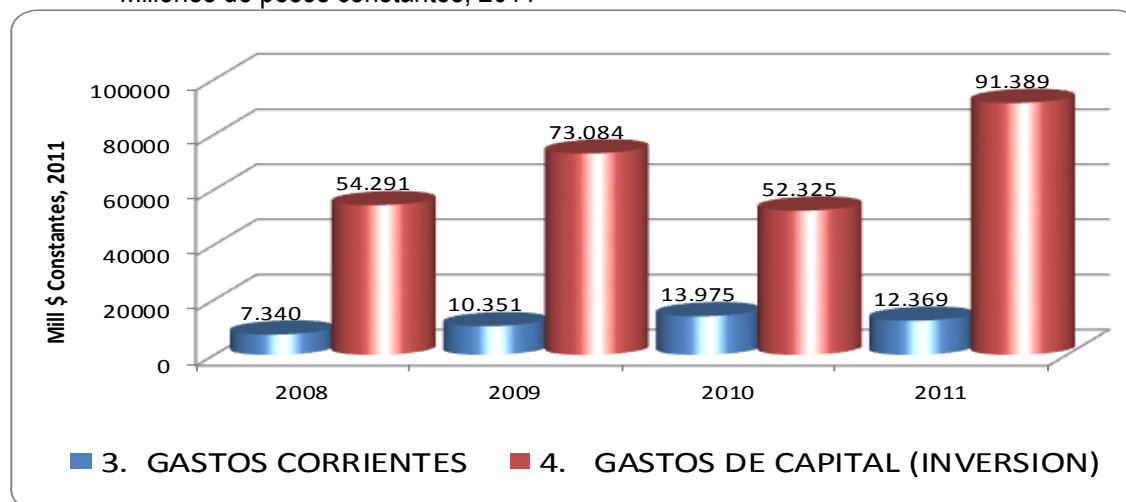
Durante los años 2008 hasta 2011 son las regalías el ingreso más representativo para el municipio, esto a pesar de que en el año 2009 este ítem tuvo un movimiento descendente bastante significativo en comparación con años anteriores, con una tasa de -48.6% frente a 2008. Las nuevas reglas derivadas del Sistema General de Regalías disminuirán paulatinamente este recurso en el presente periodo de gobierno.

1.2 GASTOS

Los gastos totales del municipio a precios constantes de 2011, pasaron de \$61.632 en el 2008 a \$103.758 millones en el 2011 con un promedio de crecimiento del 23.8%. Los gastos más representativos para Acacias durante todo el periodo del 2008 -2011 han sido los relacionados con la Inversión que pasaron de \$54.291 millones a \$91.389 millones, que básicamente se ha financiado en su mayoría con Regalías Petrolíferas.

Los gastos corrientes del municipio aumentaron en el periodo al pasar \$7.340 millones en el 2008 a \$12.369 millones en 2011 con una tasa de crecimiento real promedio del 14.3%. Al interior de estos y los gastos de funcionamiento para 2011 son los más representativos, por ejemplo, los gastos en servicios personales estuvieron alrededor del 4.4% (\$4.569 millones), los gastos generales 3.7% (\$3.870 millones) y las transferencias en un 3.6% (\$3.697 millones) del total del gasto.

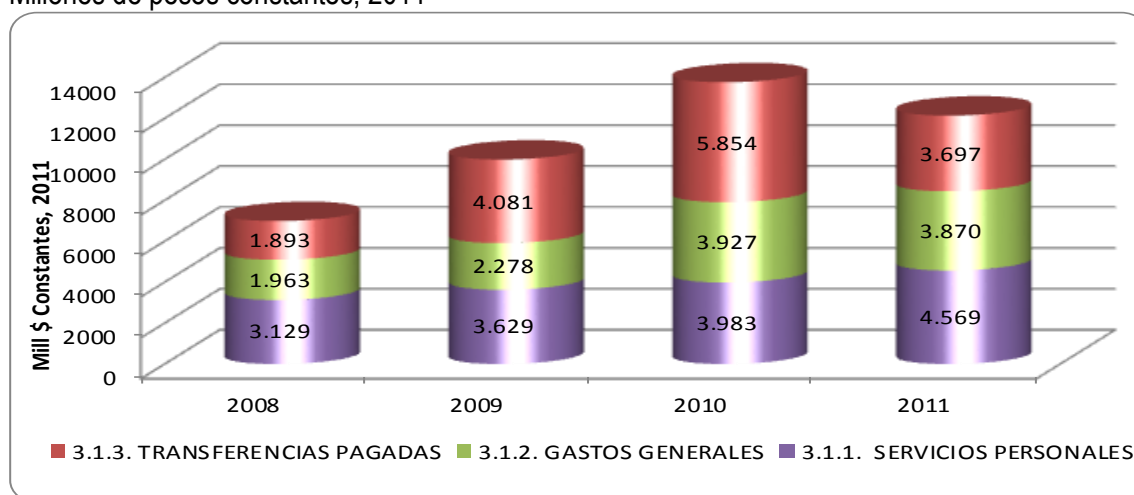
Gráfico 2. Evolución de la composición del gasto total 2008-2011
Millones de pesos constantes, 2011



Cálculos: Secretaria Administrativa y Financiera.

A nivel comparado con la vigencia 2010, en 2011 estos gastos ascendieron: los gastos en servicios personales crecieron en un -11.8%, los gastos generales crecieron en 14.7%, y las transferencias de nómina y a entidades aumentaron un -36.8%.

Gráfico 3. Composición de los gastos corrientes 2008-2011
Millones de pesos constantes, 2011



Cálculos: Secretaria Administrativa y Financiera.

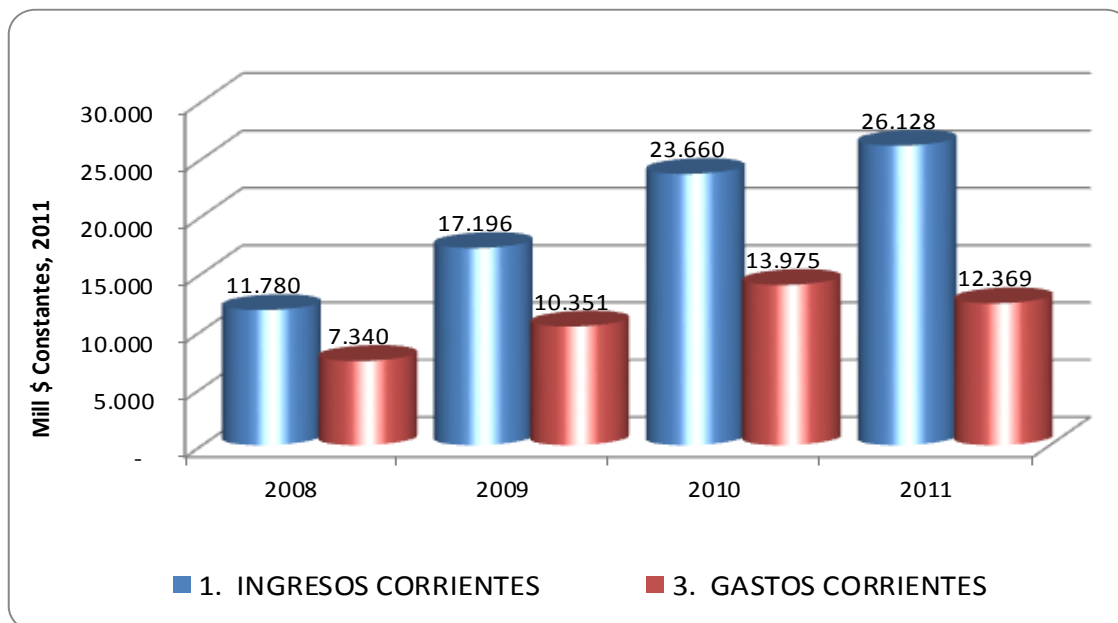
1.3 AHORRO / DÉFICIT CORRIENTE

El análisis del municipio de Acacias, indica que los ingresos corrientes de la entidad fueron crecientes en promedio durante el periodo 2008-2011 en promedio un 31.3%, al igual que los gastos corrientes que lo han hecho en un 21.5%. Los gastos no han superado la barrera de los catorce millones mientras que los ingresos de la entidad son más de veintiséis mil millones, producto de una coherente política de recaudo.

Los principales ingresos propios de la entidad (tributarios, no tributarios) han presentado crecimientos a una tasa promedio para 2008-2011 del 22.4% y 2.4% respectivamente, consolidando una estrategia de eficiencia en el recaudo y aprovechamiento de la base tributaria municipal derivada de las actividades vinculadas a la explotación de hidrocarburos y el turismo.

En materia de solvencia para financiar su funcionamiento, el municipio con sus ingresos propios, es decir con sus ingresos tributarios y no tributarios, alcanza holgadamente a cubrir su funcionamiento, dejando recursos propios para financiar inversión, que le han representado recursos del SGP como incentivo al esfuerzo fiscal y administrativo.

Gráfico 4. Ingresos Corrientes Vs Gastos Corrientes 2008-2011
Millones de pesos constantes, 2011



Cálculos: Secretaria Administrativa y Financiera.

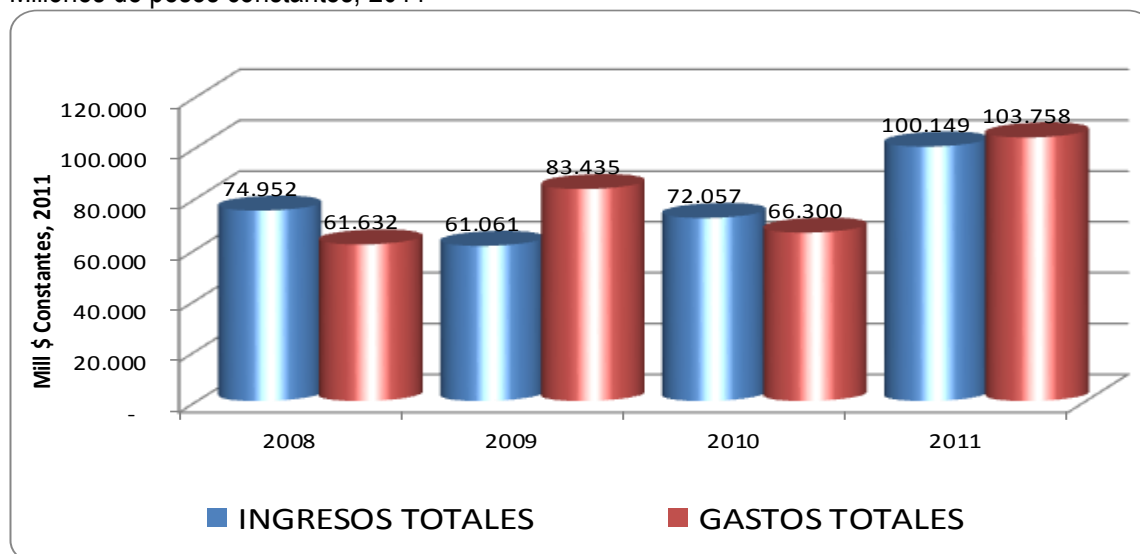
Aunque desde el año 2009 al 2011, los gastos corrientes aumentaron, los ingresos también lo hicieron y en mayor proporción, lo que significa un mayor ahorro corriente para el año 2011. En términos numéricos, en el año 2010 se presentó un ahorro de \$9.685 millones de pesos, mientras que en el año 2011 el ahorro fue de \$13.7596 millones de pesos, que en porcentaje representó el 13.7% del total de ingresos.

A nivel comparativo, a cruzar las magnitudes del ahorro/desahorro corriente (Ver gráfico evolución de las magnitudes del ahorro y déficit 2008-2011) se puede observar que el municipio desde de 2008 a registrado niveles de ahorro corriente positivo, hasta consolidarlo en 2011 que le permitió a la entidad cumplir con los límites de gasto de funcionamiento y alcanzar inversiones con ingresos corrientes de libre destinación.

1.4 SUPERÁVIT / DÉFICIT TOTAL

Los ingresos totales del municipio pasaron de \$58.356 en 2008 a \$69.466 millones en 2011, con una tasa de crecimiento promedio en términos reales del 7.8%.

Gráfico 5. Ingresos Totales Vs Gastos Totales 2008-2011
Millones de pesos constantes, 2011



Cálculos: Secretaria Administrativa y Financiera.

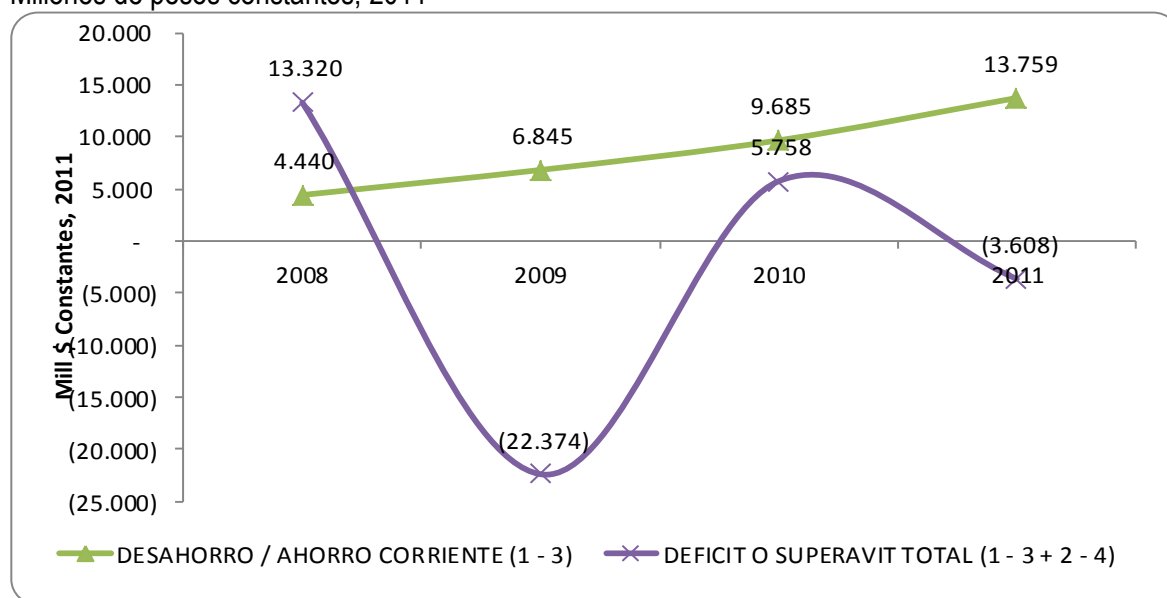
Los principales ingresos del municipio están representados principalmente por la regalías directas, transferencias del Sistema General de Participaciones, por los ingresos tributarios y la cofinanciación en 2011.

Los gastos totales del municipio crecieron a una tasa promedio anual del 23.8% al pasar de \$61.632 millones en 2008 a \$103.758 millones en 2011. Los gastos más representativos correspondieron a los gastos de capital que

pasaron \$54.291 millones en 2008 a \$91.398 millones en 2011, con una tasa de crecimiento promedio del 74.7%, y su participación en el gasto total de la entidad fue del 85.7% en promedio durante el periodo. Por su parte los gastos corrientes pasaron de \$7.340 millones en 2008 a \$12.369 millones en 2011, con un crecimiento promedio anual del 21.5%.

En cuanto al déficit o superávit total, se ha generado déficit operativo en 2009-2011 con montos de \$22.374 y \$3.608.924 millones, entendido como menor necesidad de financiar nuevos gastos de inversión.

Gráfico 6. Evolución de las magnitudes del déficit 2008-2011
Millones de pesos constantes, 2011



Cálculos: Secretaria Administrativa y Financiera.

Como se puede observar en el gráfico, los años 2009 y 2011 presentaron un déficit ya que sus gastos totales fueron mayores a los ingresos teniendo que financiarse con otras fuentes como el endeudamiento o recursos del balance.

1.5 FINANCIAMIENTO

En materia de financiamiento del municipio, los recursos del balance han sido el origen más importante que ha utilizado la administración para financiar los niveles de gasto, principalmente llevando importantes montos de recursos de una vigencia a otra; esta situación es determinada principalmente por las características de las

fuentes de financiación de la inversión, principalmente por el cronograma de giros de los recursos. Sin embargo, estos saldos no deberían dejarse, salvo en casos excepcionales para dar cumplimiento a la ley 819 de 2003.

En cuanto al financiamiento, el municipio de Acacias ha utilizado los recursos del balance y de la deuda para financiar sus gastos.

1.6 PROYECCIONES

Para la proyección de los recursos se parte de la información histórica y se realizan unos supuestos encaminados a elaborar pronósticos conservadores, que permitan optimizar la captación de los ingresos para determinar un monto real de estos. Las metas financieras están encaminadas a mantener la solvencia y viabilidad fiscal del municipio, teniendo en cuenta la realidad, el comportamiento de la economía, la inflación esperada y el cumplimiento normativo, por ejemplo, para algunas proyecciones se utilizarán los supuestos macroeconómicos que son consistentes con las metas del Gobierno Nacional, sustentadas por el Departamento Nacional de Planeación y el Banco de la República.

Para la vigencia 2013 se presentarán las proyecciones de las principales variables de la administración como el total de ingresos, ingresos corrientes y de capital, ahorro corriente, déficit/superávit total y financiamiento compatibles con el proyecto de presupuesto de la vigencia 2013.

1.7 CRITERIOS PARA LA PROGRAMACIÓN DE INGRESOS Y GASTOS 2011

El presupuesto de ingresos para la vigencia 2013 se realizó con base en una proyección sobre el estimativo de la vigencia 2012, se presupuesta un ingreso que asciende a la suma de \$40.029 millones, correspondiente a \$21.224 a ingresos corrientes \$18.805 millones de ingresos de capital, bajo formato de operación efectiva.

Para el presupuesto de 2013 los ingresos corrientes se establecen sobre una base conservadora para ser coherentes en el manejo responsable de la situación fiscal y no inflar los ingresos tributarios especialmente.

Se presupuesta el impuesto predial en \$4.700 millones, impuesto de industria y comercio se estima un valor equivalente a \$7.700 millones, por sobretasa a la gasolina \$2.460, y por el resto de impuestos agregados de \$6.193 millones para la vigencia 2013.

En los ingresos de capital, la fuente principal correspondía a las regalías directas que no se proyectan dado que su incorporación depende de la aprobación de proyectos por parte del OCAD. Se esperan ajustes drásticos a esta fuente en las siguientes vigencias con la implementación del Sistema General de Regalías.

En materia de recursos del Sistema General de Participaciones - SGP se proyecta para 2013 el valor básico de transferencia del año anterior, teniendo en cuenta las recomendaciones que sobre el particular brinda el DNP.

En materia de los recursos del SGP, se procedió a realizar una proyección preliminar para la vigencia 2011 teniendo en cuenta las disposiciones constitucionales aprobadas en el Acto Legislativo 04 de 2008, y la Ley 1176 de 2008, en todo caso una vez se apruebe la distribución inicial de recursos de 2011 por concepto de SGP y sea comunicada al municipio, deberá realizar los ajustes correspondientes.

Dado que la distribución de recursos del SGP depende de información territorial y sectorial (población, matrícula, afiliados a los regímenes subsidiado, contributivo y de excepción, población pobre no asegurada en salud, cumplimiento de metas de vacunación, índice de necesidades básicas insatisfechas, riesgos en salud, población susceptible a ser vacunada y área, coberturas en agua potable, balance con el esquema solidario, entre otras) se procedió a acoger las recomendaciones del DNP en esta materia.

De esta forma la proyección presentada, considerando que conforme al Acto Legislativo No. 04 de 2008, las leyes 715 de 2001 y 1176 de 2008, y teniendo como punto de partida para la proyección solamente la asignación básica de los documentos Conpes en cada bolsa del sistema (alimentación escolar, educación, salud, agua potable, propósito General).

Para el presupuesto de 2013 y las proyecciones para los siguientes años los ingresos corrientes se establecen sobre una base con valores inferiores a los históricos para ser coherentes en el manejo responsable de la situación fiscal, no inflar los ingresos y no realizar presiones de gasto a nivel agregado.

No se estiman recursos de cofinanciación por ser recursos extraordinarios y que su consecución depende en buena medida del lobby y la presentación de proyectos.

El total de gastos de la vigencia 2013 bajo el esquema de Operación efectivas, ascenderá a \$40.029 millones correspondiente a \$10.939 millones de funcionamiento, \$640 al servicio de la deuda (Intereses + Amortizaciones) y \$28.450 millones para gastos de inversión.

Los gastos de funcionamiento se proyectan teniendo como en consideración el límite lo exigido por la Ley de 617 de 2000, atendiendo el límite de gasto e identificando y estimando los gastos recurrentes, y que son indispensables para operar y mantener el funcionamiento de la administración, las obras de infraestructura y servicios sociales.

Si se presentan recursos complementarios, éstos se asignarán de acuerdo con las prioridades del nuevo Plan de Desarrollo y orientados al cumplimiento de las metas establecidas en el mismo y contemplando las destinaciones y porcentajes de inversión establecidos por la ley, en especial los recursos del SGP y de las Regalías directas.

Tabla 3. Proyecciones plan financiero de ingreso, gastos y financiamiento 2013-2017
Millones de pesos corrientes

CUENTA	2013	2014	2015	2016	2017
INGRESOS TOTALES	40.029	41.230	42.467	43.741	45.053
1. INGRESOS CORRIENTES	21.224	21.861	22.517	23.192	23.888
1.1 INGRESOS TRIBUTARIOS	21.052	21.684	22.334	23.004	23.694
1.1.1. PREDIAL	4.700	4.841	4.986	5.136	5.290
1.1.2. INDUSTRIA Y COMERCIO	7.700	7.931	8.169	8.414	8.666
1.1.3. SOBRETASAS A LA GASOLINA	2.459	2.533	2.609	2.687	2.768
1.1.4. CERVEZA	-	-	-	-	-
1.1.5. LICORES	-	-	-	-	-
1.1.6. CIGARRILLOS Y TABACO	-	-	-	-	-
1.1.7. REGISTRO Y ANOTACION	-	-	-	-	-
1.1.8. VEHICULOS AUTOMOTORES	-	-	-	-	-
1.1.9. OTROS	6.193	6.379	6.570	6.767	6.971
1.2. INGRESOS NO TRIBUTARIOS	172	177	183	188	194
1.3. TRANSFERENCIAS	-	-	-	-	-
1.3.1. DEL NIVEL NACIONAL	-	-	-	-	-
1.3.2. OTRAS	-	-	-	-	-
GASTOS TOTALES	39.479	39.633	41.243	42.517	44.149
2. GASTOS CORRIENTES	11.029	11.680	11.859	12.107	12.366
2.1. FUNCIONAMIENTO	10.939	11.267	11.605	11.953	12.312
2.1.1. SERVICIOS PERSONALES	4.760	4.903	5.050	5.201	5.358
2.1.2. GASTOS GENERALES	2.121	2.185	2.250	2.318	2.387
2.1.3. TRANSFERENCIAS PAGADAS Y OTROS	4.058	4.179	4.305	4.434	4.567
2.2. INTERESES DEUDA PUBLICA	90	413	254	154	54
2.3. OTROS GASTOS CORRIENTES	-	-	-	-	-
3. DEFICIT O AHORRO CORRIENTE (1-2)	10.195	10.181	10.658	11.085	11.523
4. INGRESOS DE CAPITAL	18.805	19.369	19.950	20.549	21.165
4.1. REGALÍAS	-	-	-	-	-
4.2. TRANSFERENCIAS NACIONALES (SGP, etc.)	18.777	19.340	19.920	20.518	21.133
4.3. COFINANCIACION	-	-	-	-	-
4.4. OTROS	28	29	30	31	32
5. GASTOS DE CAPITAL (INVERSION)	28.450	27.953	29.384	30.410	31.784
5.1.1.1. FORMACION BRUTAL DE CAPITAL FIJO	5.479	4.292	5.013	5.308	5.929
5.1.1.2. OTROS	22.972	23.661	24.371	25.102	25.855
6. DEFICIT O SUPERAVIT TOTAL (3+4-5)	550	1.597	1.224	1.224	904
7. FINANCIAMIENTO	(550)	(1.597)	(1.224)	(1.224)	(904)
7.1. CREDITO NETO	(550)	(1.597)	(1.224)	(1.224)	(904)
7.1.1. DESEMBOLSOS (+)	-	-	-	-	-
7.1.2. AMORTIZACIONES (-)	550	1.597	1.224	1.224	904
7.3. VARIACION DE DEPOSITOS, RB Y OTROS	(0)	(0)	(0)	0	0
SALDO DE DEUDA	4.450	2.853	1.629	405	-

Tabla 4. Proyecciones plan financiero de ingreso, gastos y financiamiento 2017-2022
Millones de pesos corrientes

CUENTA	2018	2019	2020	2021	2022
INGRESOS TOTALES	46.405	47.797	49.231	50.708	52.229
1. INGRESOS CORRIENTES	24.605	25.343	26.103	26.886	27.693
1.1 INGRESOS TRIBUTARIOS	24.405	25.137	25.892	26.668	27.468
1.1.1. PREDIAL	5.449	5.612	5.780	5.954	6.132
1.1.2. INDUSTRIA Y COMERCIO	8.926	9.194	9.470	9.754	10.047
1.1.3. SOBRETASAS A LA GASOLINA	2.851	2.936	3.024	3.115	3.208
1.1.4. CERVEZA	-	-	-	-	-
1.1.5. LICORES	-	-	-	-	-
1.1.6. CIGARRILLOS Y TABACO	-	-	-	-	-
1.1.7. REGISTRO Y ANOTACION	-	-	-	-	-
1.1.8. VEHICULOS AUTOMOTORES	-	-	-	-	-
1.1.9. OTROS	7.180	7.395	7.617	7.845	8.081
1.2. INGRESOS NO TRIBUTARIOS	200	206	212	218	225
1.3. TRANSFERENCIAS	-	-	-	-	-
1.3.1. DEL NIVEL NACIONAL	-	-	-	-	-
1.3.2. OTRAS	-	-	-	-	-
GASTOS TOTALES	46.274	47.797	49.231	50.708	52.229
2. GASTOS CORRIENTES	12.685	13.061	13.453	13.857	14.273
2.1. FUNCIONAMIENTO	12.681	13.061	13.453	13.857	14.273
2.1.1. SERVICIOS PERSONALES	5.518	5.684	5.854	6.030	6.211
2.1.2. GASTOS GENERALES	2.459	2.533	2.609	2.687	2.767
2.1.3. TRANSFERENCIAS PAGADAS Y OTROS	4.704	4.845	4.990	5.140	5.294
2.2. INTERESES DEUDA PUBLICA	4	-	-	-	-
2.3. OTROS GASTOS CORRIENTES	-	-	-	-	-
3. DEFICIT O AHORRO CORRIENTE (1-2)	11.920	12.282	12.650	13.030	13.421
4. INGRESOS DE CAPITAL	21.800	22.454	23.128	23.821	24.536
4.1. REGALÍAS	-	-	-	-	-
4.2. TRANSFERENCIAS NACIONALES (SGP, etc.)	21.767	22.420	23.093	23.786	24.499
4.3. COFINANCIACION	-	-	-	-	-
4.4. OTROS	32	33	34	35	37
5. GASTOS DE CAPITAL (INVERSION)	33.589	34.736	35.778	36.851	37.957
5.1.1.1. FORMACION BRUTAL DE CAPITAL FIJO	6.958	7.306	7.525	7.751	7.984
5.1.1.2. OTROS	26.630	27.429	28.252	29.100	29.973
6. DEFICIT O SUPERAVIT TOTAL (3+4-5)	131	-	-	-	-
7. FINANCIAMIENTO	(131)	-	-	-	-
7.1. CREDITO NETO	(131)	-	-	-	-
7.1.1. DESEMBOLSOS (+)	-	-	-	-	-
7.1.2. AMORTIZACIONES (-)	131	-	-	-	-
7.3. VARIACION DE DEPOSITOS, RB Y OTROS	(0)	-	-	-	-
SALDO DE DEUDA	-	-	-	-	-

2 METAS DE SUPERÁVIT PRIMARIO

Este apartado se realiza de manera complementaria como parte del análisis fiscal debido a que el municipio de Acacias no está en la obligatoriedad legal de establecer una meta de superávit primario debido a que la ley estableció que esté requerimiento solo debe ser atendido por los municipios de categorías especial, primera y segunda. Sin embargo, se calcula el superávit primario para la vigencia de la deuda vigente del municipio 2013-2021 para presentar la solidez financiera del municipio y el cumplimiento de la totalidad de indicadores para determinar capacidad de endeudamiento.

El objetivo de este indicador complementario a los establecidos por ley para determinar capacidad de pago es el de garantizar la sostenibilidad de la deuda. Por lo tanto, el municipio con base en la información de ejecución presupuestal en materia de ingresos corrientes y recursos de capital, menos los gastos de funcionamiento e inversión se establece las metas de superávit primario.

Tabla 5. Proyección de meta de superávit primario 2012-2015

Millones de pesos corrientes

SUPERAVIT PRIMARIO	2012	2013	2014	2015
INGRESOS CORRIENTES	42.538	40.001	41.201	42.437
RECURSOS DE CAPITAL	43.826	28	29	30
GASTOS DE FUNCIONAMIENTO	12.875	10.939	11.267	11.605
GASTOS DE INVERSION	58.245	28.450	27.953	29.384
SUPERAVIT PRIMARIO	15.244	640	2.010	1.478
INDICADOR (Superávit primario / Intereses) > = 100	3.688,4	709,0	486,7	581,9
	SOSTENIBLE	SOSTENIBLE	SOSTENIBLE	SOSTENIBLE

Millones de pesos

Servicio	2012	2013	2014	2015
Intereses	413	90	413	254

Cálculos: Secretaria Administrativa y Financiera.

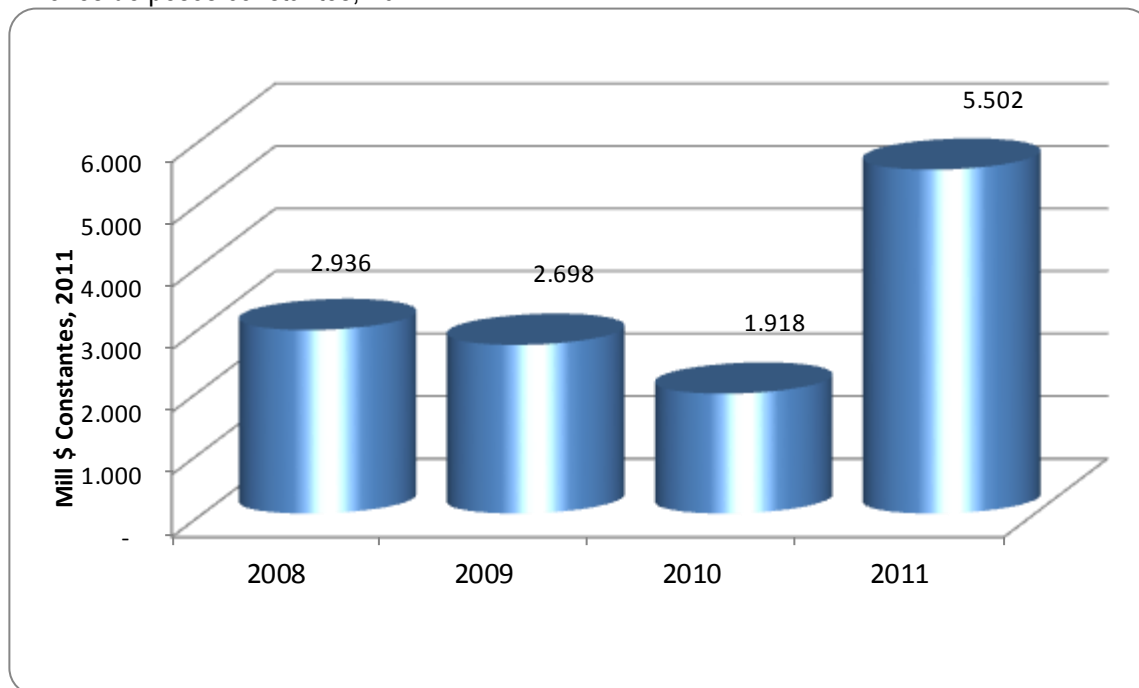
Este indicador es necesario para establecer la capacidad de endeudamiento y se observara los dos indicadores de capacidad de pago establecidos por la ley 358 de 1997 y su decreto reglamentario 698 de 1998. En cuanto al indicador de la ley 819 se proyecta que el municipio para la vigencia 2013 un superávit primario, este indicador se ubica en 709%, es decir muy superior al límite establecido por la ley.

3 METAS DE DEUDA PÚBLICA Y ANÁLISIS DE SU SOSTENIBILIDAD

3.1 NIVEL DE DEUDA

La utilización de instrumentos ha permitido al municipio la consecución de recursos manteniendo un equilibrio entre el costo, el plazo y el riesgo que garanticen la sostenibilidad de la deuda a corto, mediano y largo plazo y fortalezcan la calidad de crédito, es así como a 2011 se cerró con un saldo de endeudamiento de \$5.502 millones que apalancaron inversiones previstas en el plan de desarrollo. Este endeudamiento está respaldado con ICLD y SGP de libre inversión.

Gráfico 7. Saldo de la deuda 2008-2011
Millones de pesos constantes, 2011



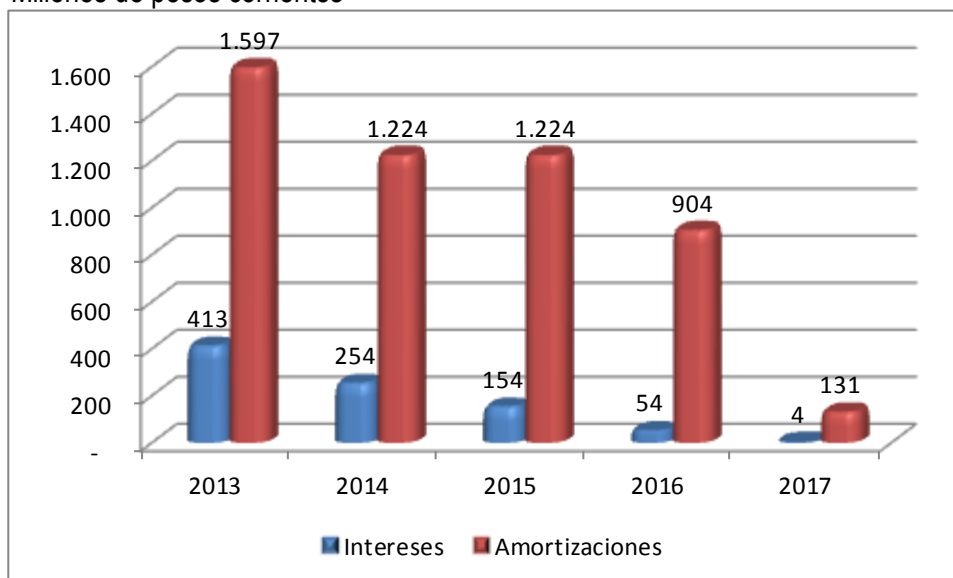
Cálculos: Secretaria Administrativa y Financiera.

En el anterior periodo de gobierno, el municipio de Acacias adquirió tres créditos por la suma de \$6.100 millones de pesos, los cuales fueron utilizados en inversión de infraestructura vial, vivienda y otras obras de desarrollo contempladas en el plan de Desarrollo mencionado.

Inicialmente, se consideró una operación de endeudamiento consistente en la adquisición de un crédito para la financiación en forma global de las inversiones en vivienda previstas dentro del anterior Plan de desarrollo, por lo

tanto, se proyecta todo el servicio de la deuda para el periodo 2013-2017 y su respectivo saldo para establecer capacidad de endeudamiento.

Gráfico 8. Servicio de la deuda 2013-2017
Millones de pesos corrientes



3.2 CAPACIDAD DE ENDEUDAMIENTO

Los indicadores estimados indican un escenario de endeudamiento autónomo, en los términos de las Leyes 358/97 y 819/03, con el siguiente detalle de los indicadores:

De conformidad con la ley 819 de 2003, el municipio tendría que determinar para la vigencia fiscal siguiente una meta de superávit primario de la administración territorial consistente con el plan financiero. En este sentido, la ley establece que “Sin perjuicio de los límites a los gastos de funcionamiento establecidos en la Ley 617 de 2000, o en aquellas leyes que la modifiquen o adicionen, los Municipios, distritos y municipios de categorías especial, 1 y 2 deberán establecer una meta de superávit primario para cada vigencia con el fin de garantizar la sostenibilidad de su respectiva deuda de acuerdo con lo establecido en la Ley 358 de 1997 o en aquellas leyes que la modifiquen o adicionen. La meta de superávit primario que garantiza la sostenibilidad de la deuda será fijada por el Confis o por la Secretaría de Hacienda correspondiente y aprobado y revisado por el Consejo de Gobierno”

El objetivo de este indicador complementario a los establecidos por ley 358 de 1997 es el de garantizar la sostenibilidad de la deuda. Sin embargo y dado que el municipio se encuentra ubicado en la categoría tercera, no es necesario establecer el indicador de superávit primario.

El Municipio tiene actualmente un compromiso vigente con el Banco de Bogotá un crédito interno para el sector transporte garantizado con el 42% del Sistema General de Participaciones y el impuesto predial. Así mismo, dadas las necesidades de financiamiento de la inversión establecida en el sector vivienda del anterior plan de desarrollo se tiene un crédito garantizado por regalías por \$5.000 millones para vivienda y vías que se desembolsa de conformidad al cumplimiento de los cronogramas de obra.

Al realizar el cálculo de los indicadores de la ley 358 de 1997 se determina que actualmente el municipio posee capacidad de endeudamiento. En efecto, se proyecta que para 2013 el indicador Intereses / Ahorro Operacional se encuentra ubicado en 0.6%, porcentaje inferior al límite establecido por ley de 40%. De manera consecuente el segundo indicador de saldo de deuda sobre ingresos corrientes se ubica en 17.6% inferior al límite de 80% establecido a nivel normativo.

El municipio ampliamente posee capacidad legal de endeudamiento. No obstante, se establece la capacidad real de endeudamiento para ser responsables y transparentes en el manejo fiscal y financiero.

Con las cifras analizadas hasta la vigencia 2011, se concluye que el municipio de Acacias cumple con los indicadores de capacidad de endeudamiento establecidos en la Ley 358 de 1997, por lo tanto, está en instancia de endeudamiento autónomo o semáforo verde.

En términos generales las finanzas gozan de un periodo de estabilidad y solvencia que permite concluir que el municipio puede ser objeto de crédito parte del sector financiero o de la banca institucional que también ha ofrecido su portafolio de servicios.

La capacidad de endeudamiento para el periodo 2013-2016 del servicio de la deuda es la siguiente:

Tabla 6. Proyección capacidad de endeudamiento, municipio de Acacias 2012-2015
Millones de pesos Corrientes

N o	CONCEPTO	2012	2013	2014	2015
1.	INGRESOS CORRIENTES	43.565	25.157	25.911	26.689
1.1	(+) Ingresos tributarios	24.100	21.052	21.684	22.334
1.2	(+) Ingresos no tributarios	550	172	177	183
1.3	(+) Regalías				
1.4	(+) Sistema General de Participaciones (Libre dest. + APSB + Propósito Gen.)	2.691	3.932	4.050	4.172
1.5	(+) Recursos del balance	16.224	-	-	-
1.6	(+) Rendimientos financieros	-	-	-	-
1.7	(-) Reservas 819/03 vigencia anterior	-			
1.8	(-) Ingresos que soportan las vigencias futuras (Inversión)				
1.9	(-) Rentas titularizadas				
2.	GASTOS DE FUNCIONAMIENTO	12.875	10.939	11.267	11.605
2.1	(+) Gastos de personal	5.429	4.760	4.903	5.050
2.2	(+) Gastos generales	3.133	2.121	2.185	2.250
2.3	(+) Transferencias	4.313	4.058	4.179	4.305
2.4	(+) Pago de déficit de funcionamiento de vigencias anteriores	-	-	-	-
2.5	(+) Gastos de personal presupuestados como inversión				
2.6	(-) Indemnizaciones por programas de ajuste				

2.					
7	(-) Reservas 819/03 vigencia anterior (funcionamiento)				
3.	AHORRO OPERACIONAL (1-2)	30.690	14.218	14.644	15.084
4.	INFLACION PROYECTADA POR EL BANCO DE LA REPUBLICA	3,0%	3,0%	3,0%	3,0%
5.	SALDO DE DEUDA A 31 DE DICIEMBRE	5.000	4.450	2.853	1.629
6.	INTERESES DE LA DEUDA	413	90	413	254
6.					
1	Intereses causados en la vigencia por pagar	413	90	413	254
6.					
2	Intereses de los créditos de corto plazo + sobregiro + mora				
7.	AMORTIZACIONES	1.597	550	1.597	1.224
8.	SITUACIÓN DEL NUEVO CREDITO				
8.					
1	Valor total del Nuevo Crédito				
8.					
2	Amortizaciones del nuevo crédito				
8.					
3	Intereses del nuevo crédito				
8.					
4	Saldo del nuevo crédito				
9.	CALCULO INDICADORES				
9.					
1	TOTAL INTERESES = (6 + 8.3)	413	90	413	254
9.					
2	SALDO DEUDA NETO CON NUEVO CREDITO = (5 + 8.1 - 8.2 - 7)	5.000	4.450	2.853	1.629
9.	SOLVENCIA = INTERESES / AHORRO OPERACIONAL= (9.1 / 3):				
3	I / AO <= 40%	1,35	0,64	2,82	1,68
9.	SOSTENIBILIDAD = SALDO / INGRESOS CORRIENTES = (9.2 / 1				
4): SD / IC <= 80%	11,48	17,69	11,01	6,10
9.					
5	ESTADO ACTUAL DE LA ENTIDAD (SEMAFORO INTERESES)	VERDE	VERDE	VERDE	VERDE
9.	ESTADO ACTUAL DE LA ENTIDAD (SEMAFORO SALDO DE				
6	DEUDA)	VERDE	VERDE	VERDE	VERDE
9.					
7	CAPACIDAD DE ENDEUDAMIENTO (SEMAFORO)	VERDE	VERDE	VERDE	VERDE

Cálculos: Secretaria Administrativa y Financiera.

En el cálculo del cupo de endeudamiento, no se incluyeron los recursos del balance dado que un porcentaje correspondió a reservas presupuestales, tampoco se incluyen las regalías. En este sentido, y dada la reglamentación el tema del endeudamiento bajo el nuevo Sistema General de Regalías se realiza un breve resumen de lo que establece la normatividad vigente y se realiza una nueva estimación de la capacidad de endeudamiento con una modelación de una operación de crédito que realizará el municipio.

El Acto legislativo No. 05 de 2011, modificó los artículos 360 y 361 de la Constitución Política de 1991 y creó el Sistema General de Regalías en Colombia y con ello modificó de manera sustancial la forma de distribución de las regalías para las entidades territoriales productoras

La ley 1530 de 2012 "por la cual se regula la organización y el funcionamiento del Sistema General de Regalías", el artículo 65 literal b) Decreto 1949 de 2012 "por el cual se reglamenta parcialmente la ley 1530 de 2012 en materia presupuestal y se dictan otras disposiciones", determinaron lo siguiente: "Incluir en el cálculo de capacidad de endeudamiento solamente las asignaciones directas y los recursos de los fondos aprobados para estos fines por los Órganos Colegiados de Administración y Decisión..."

La Ley 1530 de 2012 "por la cual se regula la organización y el funcionamiento del Sistema General de Regalías", el Decreto 1949 de 2012 "por el cual se reglamenta parcialmente la ley 1530 de 2012 en materia presupuestal y se dictan otras disposiciones", en los artículos 63, 64, 65, 66 y 67 modificó las variables y las condiciones para calcular la capacidad de pago de las entidades territoriales cuando la fuente de pago para las operaciones de endeudamiento son los recursos del Sistema General de Regalías.

Por su parte el Artículo 63 establece: "De acuerdo con los artículos 40 y 133 de la ley 1530 de 2012, los ingresos por asignaciones directas y recursos asignados por los fondos del Sistema General de Regalías computan en la capacidad de pago de las entidades territoriales, solamente para contratar operaciones de crédito público destinadas a financiar proyectos de inversión previamente aprobados por los Órganos Colegiados de Administración y Decisión".

El artículo 64 determina: "Para efectuar el cálculo de los indicadores de capacidad de pago de las entidades territoriales receptoras de asignaciones directas y entidades territoriales ejecutoras, a los que se refiere la ley 358 de 1997, se deben incluir dentro de los ingresos corrientes por regalías los ingresos por concepto de asignaciones directas y los asignados por los fondos del Sistema General de Regalías, previamente aprobados por el Órgano Colegiado de Administración y Decisión correspondiente, conforme a las normas pertinentes fijadas en la Ley 1530 de 2012. Lo anterior sin perjuicio de lo establecido en el artículo 44 de la ley 1530 de 2012."

El artículo 65 establece que: "De acuerdo con los artículos 40 y 133 de la Ley 1530 de 2012, para realizar operaciones de crédito público respaldadas con recursos del Sistema General de Regalías, las entidades deben cumplir con los siguientes requisitos:

- a) Utilizar ese tipo de recursos exclusivamente para financiar proyectos de inversión previamente aprobados por los Órganos Colegiados de Administración y Decisión.
- b) Incluir en el cálculo de capacidad de endeudamiento solamente las asignaciones directas y los recursos de los fondos aprobados para estos fines por los Órganos Colegiados de Administración y Decisión y,
- c) Dar pleno cumplimiento a las normas de endeudamiento y disciplina fiscal.

Por su parte el artículo 66 determina que: “Para autorizar los cupos de endeudamiento, las Asambleas y Concejos pueden incluir créditos apalancados con asignaciones del Sistema General de Regalías únicamente cuando este tipo de recursos se destine a financiar proyectos de inversión previamente aprobados por los Órganos Colegiados de Administración y Decisión”.

Se estima asignaciones directas por Regalías para las vigencias 2013, 2014 y 2015 por \$16.755, \$11.902 y \$7.613 millones respectivamente que se incluirán en la respectiva capacidad de endeudamiento de ser necesario.

4 ACCIONES Y MEDIDAS ESPECÍFICAS PARA EL CUMPLIMIENTO DE LAS METAS

Garantizar un buen desempeño a nivel fiscal constituye uno de los principales objetivos de la presente administración, mediante una estrategia de fortalecimiento y generación de ingresos, en este apartado se presenta a nivel general un bosquejo de las acciones específicas, metas e indicadores de fortalecimiento de los ingresos propios del municipio.

Dentro del programa de gobierno de la presente administración es un objetivo primordial mantener la solidez de las finanzas, es por esto que la administración ha orientado su política económica al fortalecimiento y generación de ingresos.

Tabla No. 7 Acciones y metas para cumplimiento

ACTIVIDAD	META	INDICADOR	RESPONSABLE	2013	2014	2015
Incrementar recaudo impuesto predial	Liquidación del Impuesto predial	Numero de liquidaciones enviadas/número de contribuyes de predial	Secretaría administrativa financiera/Tesorería General/ grupo de Impuestos	x	x	X
	Depuración de Cartera	valor recaudo cartera/total de la cartera	Secretaría administrativa financiera/Tesorería General/ grupo de Impuestos	x	x	X
	Fortalecer cobro coactivo	Valor de los procesos aperturados /total de la cartera	Secretaría administrativa financiera/Tesorería General/ grupo de Impuestos			
Industria y Comercio	Actualización Censo	contribuyentes Nuevos inscritos / contribuyentes Total	Secretaría administrativa financiera/Tesorería General/ grupo de Impuestos	x		
	Fiscalización	No. Contribuyentes fiscalizados/No contribuyentes	Secretaría administrativa financiera/Tesorería General/ grupo de Impuestos	x	x	x

		Cruce de información Cámara de comercio /censo Municipio.	Secretaría administrativa financiera/Tesorería General/ grupo de Impuestos			
		Información disponible página web	Secretaria Administrativa y Financiera/grupo de Impuesto			
	Fortalecer cobro coactivo	Valor de los procesos aperturados /total de la cartera	Secretaría administrativa financiera/Tesorería General/ grupo de Impuestos	x	x	x
Otros impuestos tasas	Incrementar el recaudo, tasa	Valor presupuestado/valor recaudado	Tesorera General Planeación y Gobierno	x	x	x

Es importante seguir fortaleciendo la gestión y fortalecimiento tributario, traducido en el mejoramiento o reforma al estatuto de rentas.

Cruce de información cámara de comercio DIAN

Solicitud a la Gobernación del meta de las obras ejecutadas en el municipio de acacias para la verificación del pago de impuesto de industria y comercio.

Uno de los temas más relevantes que se espera generar, es no cobro de anticipo de impuesto de industria y comercio, teniendo en cuenta que podría generar impactos negativos futuros en los escenarios proyectados, razón por la cual las estrategias a seguir serán fortalecidas para mantener y mejorar los ingresos propios.

5 INFORME DE RESULTADOS FISCALES VIGENCIA ANTERIOR, 2011

En esta sección se analizan los resultados presupuestales de la vigencia 2011, a partir de la comparación entre los principales ingresos presupuestados frente a los recaudos efectivos, los gastos, la inversión y su composición

5.1 INGRESOS

De acuerdo con el reporte de ejecución presupuestal del municipio de Acacias, el presupuesto inicial en la vigencia 2011 ascendió a la suma de 61.904 millones, el cual fue ajustado durante la vigencia hasta alcanzar \$125,224 millones, lo cual significó que se hicieron modificaciones presupuestales por \$63,320 millones.

Asimismo, el recaudo efectivo de recursos correspondió al 202,3% del presupuesto definitivo. En este sentido, se evidencia un desempeño presupuestal alto, de manera que las metas de recaudos se cumplieron casi en su totalidad. De conformidad a la tabla No. 8 se deduce que el porcentaje de ejecución del presupuesto en las fuentes más importantes de financiamiento alcanzó niveles óptimos y/o aceptables en el municipio de Acacias.

En los ingresos tributarios, en especial, el impuesto predial, industria y comercio, presentaron buenos porcentajes de recaudo correspondientes a 121% y 150,4% respectivamente.

Los recursos del Sistema General de Participaciones tanto de libre destinación, como de forzosa inversión presentaron recaudos equivalentes al 97% del presupuesto definitivo, es decir, no se realizó una adecuada incorporación de los recursos comunicados por el documento Conpes.

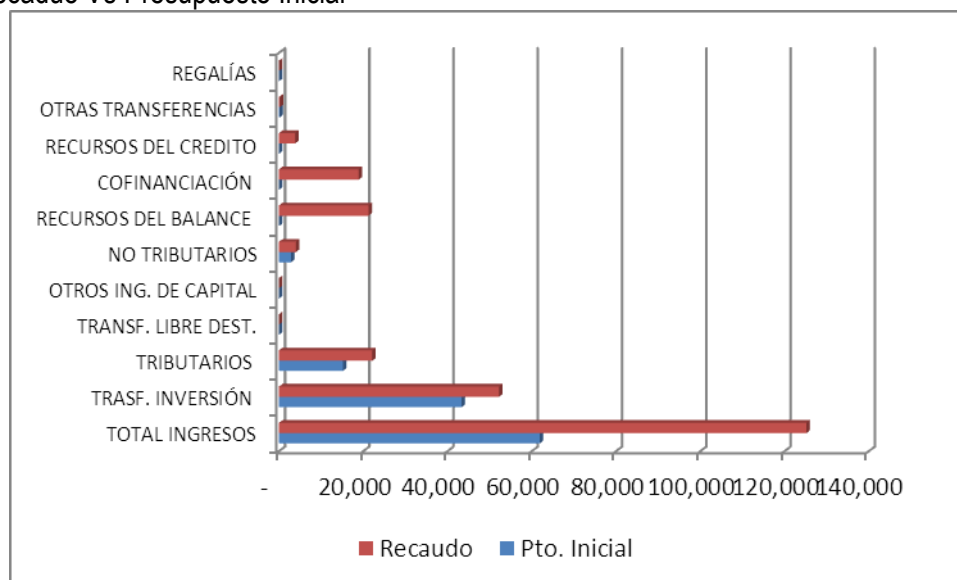
Los principales agregados del presupuesto y recaudo de ingresos se presentan en la siguiente tabla:

Tabla No. 8 Presupuesto Vs ejecución de ingresos

CODIGO	NOMBRE	PRESUPUESTO INICIAL	TOTAL INGRESOS	% PARTICIPACION	% EJECUCION
TI	INGRESOS TOTALES	61,904	125,224	100.0	202.3
TI.A	INGRESOS CORRIENTES	61,504	78,535	62.7	127.7
TI.A.1	TRIBUTARIOS	15,159	22,127	17.7	146.0
TI.A.1.1	IMPUESTO DE CIRCULACIÓN Y TRÁNSITO - VEHÍCULOS DE SERVICIO PÚBLICO	-	-	0.0	0.0
TI.A.1.2	VEHÍCULOS AUTOMOTORES	-	-	0.0	0.0
TI.A.1.3	IMPUESTO PREDIAL UNIFICADO	3,650	4,441	3.5	121.7
TI.A.1.4	SOBRETASA AMBIENTAL	850	921	0.7	108.4
TI.A.1.5	IMPUESTO DE INDUSTRIA Y COMERCIO	5,701	8,574	6.8	150.4
TI.A.1.6	AVISOS Y TABLEROS	200	313	0.3	156.6
TI.A.1.7	PUBLICIDAD EXTERIOR VISUAL	5	-	0.0	0.0
TI.A.1.8	IMPUESTO DE DELINEACIÓN	200	371	0.3	185.4
TI.A.1.9	IMPUESTO ESPECTACULOS PUBLICOS CON DESTINO AL DEPORTE	3	4	0.0	120.1
TI.A.1.10	IMPUESTO DE ESPECTACULOS PÚBLICOS MUNICIPAL	-	-	0.0	0.0
TI.A.1.20	IMPUESTO A LAS VENTAS POR EL SISTEMA DE CLUBES	-	-	0.0	0.0
TI.A.1.21	IMPUESTO DE CASINO	-	-	0.0	0.0
TI.A.1.22	IMPUESTO DE APUESTA MUTUAS	-	-	0.0	0.0
TI.A.1.23	DEGÜELLO DE GANADO MENOR	-	-	0.0	0.0
TI.A.1.25	SOBRETASA BOMBERIL	600	797	0.6	132.8
TI.A.1.26	SOBRETASA A LA GASOLINA	-	-	0.0	0.0
TI.A.1.27	IMPUESTO SOBRE TELÉFONOS URBANOS	-	-	0.0	0.0
TI.A.1.28	ESTAMPILLAS	1,305	2,611	2.1	200.1
TI.A.1.29	IMPUESTO SOBRE EL SERVICIO DE ALUMBRADO PÚBLICO	2,045	3,461	2.8	169.2
TI.A.1.30	CONTRIBUCIÓN SOBRE CONTRATOS DE OBRAS PÚBLICAS	600	634	0.5	105.6
TI.A.1.40	OTROS INGRESOS TRIBUTARIOS	-	-	0.0	0.0
TI.A.2	NO TRIBUTARIOS	46,345	56,409	45.0	121.7
TI.A.2.1	TASAS Y DERECHOS	2,600	3,435	2.7	132.1
TI.A.2.2	MULTAS Y SANCIONES	0	234	0.2	1169796.7
TI.A.2.3	CONTRIBUCIONES	-	-	0.0	0.0
TI.A.2.4	VENTA DE BIENES Y SERVICIOS	42	79	0.1	187.5
TI.A.2.5	RENTAS CONTRACTUALES	80	67	0.1	83.4
TI.A.2.6	TRANSFERENCIAS	43,499	52,407	41.9	120.5
TI.A.2.6.1	TRANSFERENCIAS DE LIBRE DESTINACIÓN	-	-	0.0	0.0
TI.A.2.6.1.1	DEL NIVEL NACIONAL (INCLUYE 5GP LIBRES DESTINACION)	-	-	0.0	0.0
TI.A.2.6.1.2	DEL NIVEL DEPARTAMENTAL	-	-	0.0	0.0
TI.A.2.6.1.3	CUOTA DE FISCALIZACION	-	-	0.0	0.0
TI.A.2.6.1.4	TRASNFERENCIA OTRAS ENTIDADES PARA PAGO DE PENSIONES	-	-	0.0	0.0
TI.A.2.6.1.5	CUOTAS PARTES PENSIONALES	-	-	0.0	0.0
TI.A.2.6.1.6	TRANSFERENCIA SECTOR ELÉCTRICO (SOLO EL 10%)	-	-	0.0	0.0
TI.A.2.6.2	TRANSFERENCIAS PARA INVERSIÓN	43,499	52,407	41.9	120.5
TI.A.2.6.2.1	DEL NIVEL NACIONAL	43,499	52,407	41.9	120.5
TI.A.2.6.2.1.1	SISTEMA GENERAL DE PARTICIPACIONES	10,464	10,162	8.1	97.1
TI.A.2.6.2.1.3	FONDO DE SOLIDARIDAD Y GARANTÍAS -FOSYGA-	2,890	1,110	0.9	38.4
TI.A.2.6.2.1.4	ETESA -75 % - INVERSIÓN EN SALUD, ART. 60 DE LA LEY 715/2001	130	231	0.2	177.8
TI.A.2.6.2.1.7	REGALÍAS Y COMPENSACIONES	30,015	40,905	32.7	136.3
TI.A.2.6.2.2	OTRAS TRANSFERENCIAS NIVEL DEPARTAMENTAL	-	-	0.0	0.0
TI.A.2.6.2.3	TRANSFERNCIAS SECTOR ELECTRICO (90% INVERSION)	-	-	0.0	0.0
TI.A.2.6.2.5	TRANSFERENCIAS SECTOR DESCENTRALIZADO	-	-	0.0	0.0
TI.A.2.7	OTROS INGRESOS NO TRIBUTARIOS	124	187	0.1	151.1
TI.B	INGRESOS DE CAPITAL	400	46,689	37.3	11672.2
TI.B.1	COFINANCIACIÓN	-	18,933	15.1	0.0
TI.B.1.1	COFINANCIACION NACIONAL	-	18,933	15.1	0.0
TI.B.1.2	COFINANCIACIÓN DEPARTAMENTAL	-	-	0.0	0.0
TI.B.1.3	COFINANCIACIÓN MUNICIPAL	-	-	0.0	0.0
TI.B.1.4	OTRAS COFINANCIACIONES	-	-	0.0	0.0
TI.B.2	REGALIAS INDIRECTAS	-	-	0.0	0.0
TI.B.4	RECURSOS DEL CREDITO	-	3,826	3.1	0.0
TI.B.5	RECUPERACIÓN DE CARTERA (DIFERENTES A TRIBUTARIOS)	-	-	0.0	0.0
TI.B.6	RECURSOS DEL BALANCE	-	21,249	17.0	0.0
TI.B.6.1	CANCELACION DE RESERVAS	-	-	0.0	0.0
TI.B.6.2	SUPERÁVIT FISCAL	-	5,953	4.8	0.0
TI.B.6.3	RESERVAS PRESUPUESTALES EXCEPCIONALES (LEY 819/2003)	-	15,296	12.2	0.0
TI.B.7	VENTA DE ACTIVOS	-	-	0.0	0.0
TI.B.8	RENDIMIENTOS POR OPERACIONES FINANCIERAS	-	-	0.0	0.0
TI.B.9	DONACIONES	-	-	0.0	0.0
TI.B.10	DESAHORRO FONPET	-	-	0.0	0.0
TI.B.11	UTILIDADES Y EXCEDENTES FINANCIEROS	-	-	0.0	0.0
TI.B.12	REDUCCION DE CAPITAL DE EMPRESAS	-	-	0.0	0.0
TI.B.13	REINTEGROS	-	-	0.0	0.0

Se observa, el esfuerzo que realizó la administración en la recuperación de sus ingresos, de toda forma el incremento en los impuesto tributarios fue notoria, Sin embargo es importante resaltar que los recursos del balance y las transferencias para inversión se les debe dar un manejo adecuado para evitar mostrar un escenario con mayor recaudo que presupuesto, teniendo en cuenta que el presupuesto debe estar ajustado con los diferentes documentos CONPES respecto al sistema general de participaciones.

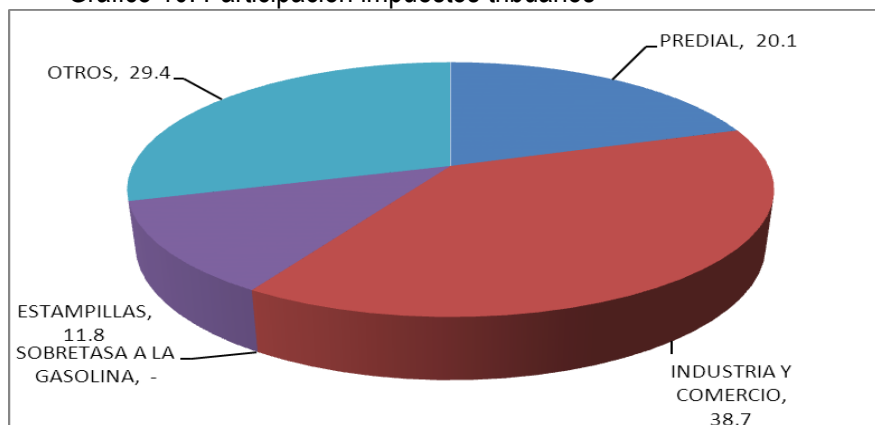
Grafico N.9 Recaduo Vs Presupuesto Inicial



La composición agregada de las principales fuentes de ingresos del municipio, está representa en transferencia para inversión, siguiendo los tributarios, no tributarios.

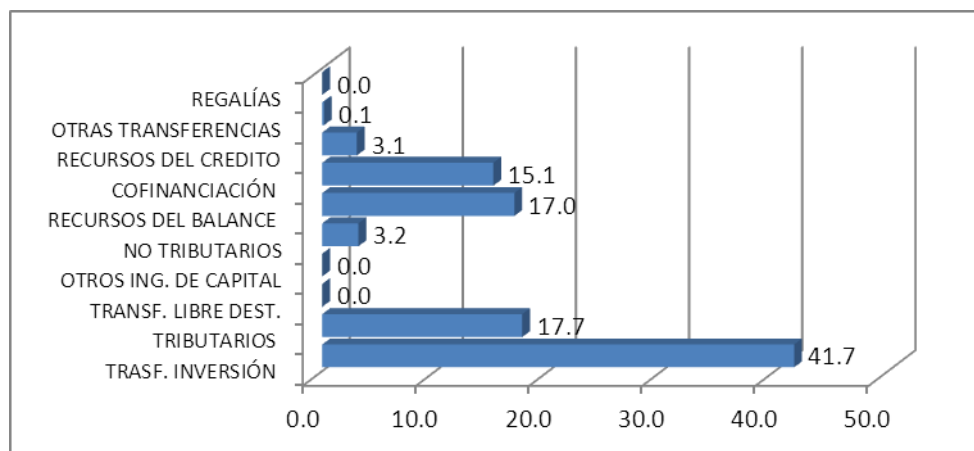
El mayor valor recaudado en 2011 frente al presupuesto, refleja en parte el esfuerzo fiscal de la Administración, producto del cual el municipio sobrepasó las metas presupuestales de rentas tributarias.

Grafico 10. Participacion impuestos tribuarios



Dentro del grupo de los ingresos tributarios, los más representativos para el municipio fueron en 2011 el impuesto Industria y comercio (38,7%), Impuesto Predial (20.1%) y Sobretasa Gasolina (11,8%), los cuales, representaron en conjunto más del 80% de las rentas tributarias totales.

Grafico 11 Participación gastos de inversión

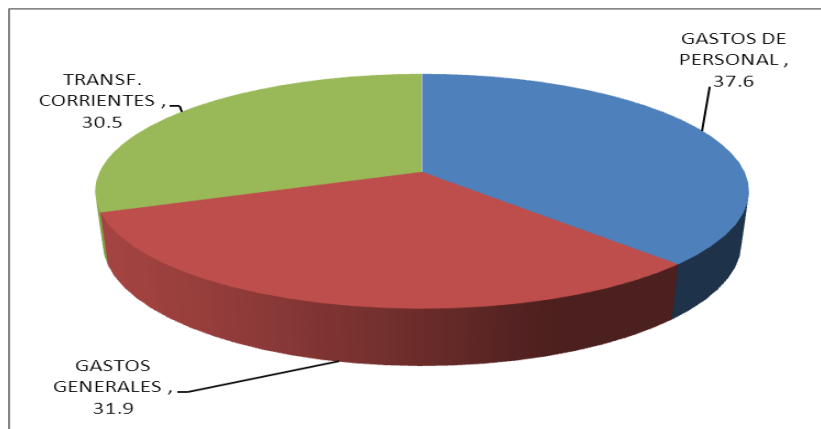


5.2 GASTOS TOTALES

Para la vigencia 2011, el municipio de Acacias realizó compromisos por \$ 103,525 destinados en su mayoría a proyectos del plan de desarrollo. De los compromisos (gastos totales) el 89% fueron gastos de inversión, el 11% gastos de funcionamiento. Por otro lado, el municipio tenía endeudamiento a 31 de diciembre de 2011, los cuales cancelo por servicio anual de la deuda 905 millones de pesos.

5.2.1 Funcionamiento

Grafico 12 Participación gastos de funcionamiento



La participación de los gastos de funcionamiento corresponden a 37,6% Gastos de personal, 31,9 Gastos Generales, 30,5% transferencias.

Igualmente se observa cada una de las unidades ejecutoras y su rescoectiva participación.

Tabla No. 9 Gastos de funcionamiento

	TOTAL FUNCIONAMIENTO	12,136.8	100.00
	ADMINISTRACION CENTRAL		
1	TOTAL GASTOS DE FUNCIONAMIENTO	11,650.5	95.99
1.1	GASTOS DE PERSONAL	4,151.6	34.21
1.2	GASTOS GENERALES	3,801.6	31.32
1.3	TRANSFERENCIAS CORRIENTES	3,697.2	30.46
1.4	PAGO DÉFICIT DE FUNCIONAMIENTO	-	0.00
1.9	COSTOS Y GASTOS ASOCIADOS A LA OPERACIÓN PRODUCCIÓN Y COMERCIALIZACIÓN	-	0.00
	CONCEJO		0.00
1	TOTAL GASTOS DE FUNCIONAMIENTO	384.5	3.17
1.1	GASTOS DE PERSONAL	316.5	2.61
1.2	GASTOS GENERALES	68.0	0.56
1.3	TRANSFERENCIAS CORRIENTES	-	0.00
	PERSONERIA		0.00
1	TOTAL GASTOS DE FUNCIONAMIENTO	101.8	0.84
1.1	GASTOS DE PERSONAL	101.1	0.83
1.2	GASTOS GENERALES	0.7	0.01
1.3	TRANSFERENCIAS CORRIENTES	-	0.00

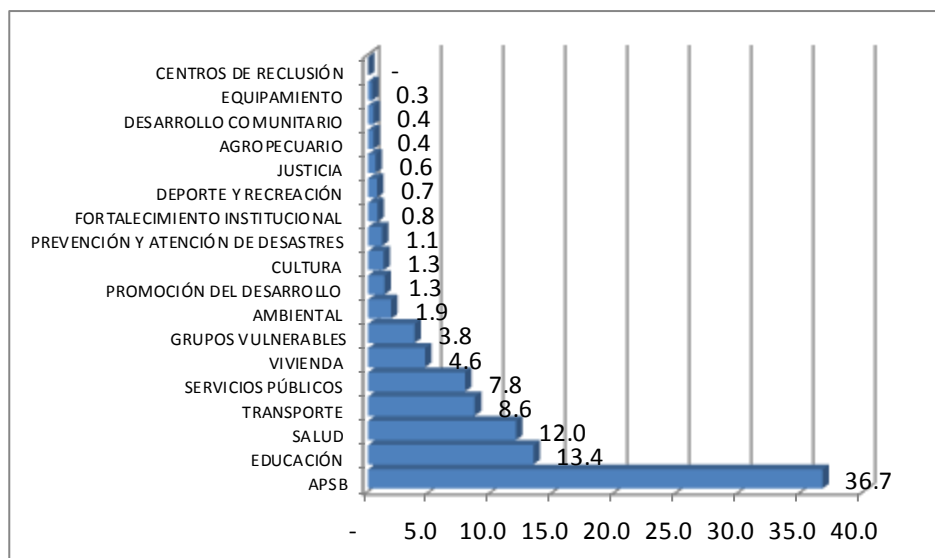
5.2.2 INVERSION

En la vigencia 2011, el total de inversión ascendió a \$91.989 millones de pesos, con una mayor importancia en los sectores Agua potable y saneamiento básico, con un 36,7%, educación con 13,4%, salud con el 12%, transporte con el 8,6%, el sector de menor participación es el de equipamiento municipal con un solo 0,3%

Tabal 10. Gastos inversión

	Sector	Compromisos	%
A	TOTAL INVERSIÓN	91,389	100.0
A.3	APSB	33,520	36.7
A.1	EDUCACIÓN	12,215	13.4
A.2	SALUD	10,923	12.0
A.9	TRANSPORTE	7,876	8.6
A.6	SERVICIOS PÚBLICOS	7,141	7.8
A.7	VIVIENDA	4,206	4.6
A.14	GRUPOS VULNERABLES	3,445	3.8
A.10	AMBIENTAL	1,718	1.9
A.13	PROMOCIÓN DEL DESARROLLO	1,230	1.3
A.5	CULTURA	1,154	1.3
A.12	PREVENCIÓN Y ATENCIÓN DE DESASTRES	1,034	1.1
A.17	FORTALECIMIENTO INSTITUCIONAL	703	0.8
A.4	DEPORTE Y RECREACIÓN	673	0.7
A.18	JUSTICIA	551	0.6
A.8	AGROPECUARIO	406	0.4
A.16	DESARROLLO COMUNITARIO	394	0.4
A.15	EQUIPAMIENTO	312	0.3

Grafico 13 Participación gastos de inversión



6 ESTIMACIÓN DEL COSTO FISCAL DE LAS EXENCIONES/DESCUENTOS TRIBUTARIOS EXISTENTES EN LA VIGENCIA ANTERIOR

En este capítulo se presentan las normas que establecieron las exenciones y/o descuentos tributarios, incentivos, las condiciones y requisitos exigidos para su otorgamiento, los tributos que comprende, si es total o parcial y el término de duración.

Para efectos del Marco Fiscal de Mediano Plazo del municipio, en este capítulo se presentan la normas que establecieron las exenciones y/o descuentos tributarios, incentivos, las condiciones y requisitos exigidos para su otorgamiento, los tributos que comprende, si es total o parcial y el término de duración.

6.1 INCENTIVOS TRIBUTARIOS

La administración municipal de acacias, mediante acuerdo 136 de 2010, por medio del cual se estableció el estatuto de rentas del Municipio de Acacias, estableció en su artículo 56 descuentos por pronto pago de impuesto predial así:

Para pago hasta el 30 de mayo el 10%

Para pago hasta el 30 de Julio el 7%

Para el pago hasta el 30 de agosto, no tendrá descuentos pero nos e cobrará intereses de mora.

El artículo 107 de Acuerdo 136 de 2010, estableció descuento por pronto pago del 12%.

La anterior situación evidencia que la administración de acacias durante las vigencias 2011 y 2012 realizó descuentos por pronto pago así:

TABLA No. 11 INCENTIVOS TRIBUTARIOS 2011 - 2012 (Valores miles de pesos)

IMPUESTO	FECHA	DESCUENTO	MONTO	
			2011	2012
Predial	Hasta 30 de Mayo	10%	269.358	241.187
	Hasta el 31 de Julio	7%	22.148	15.129
Industria y Comercio	Según calendario tributario	12%	234.758	332.9278

Fuente: Tesorería General Municipio de Acacias

EXENCIONES TRIBUTARIAS

El Acuerdo 159 de junio 11 de 2011 estableció exenciones tributarias del impuesto de industria y comercio, acuerdo que pudo haber lesionado enormemente las finanzas municipales en especial el recaudo del impuesto de Industria y Comercio.

PARAGRAFO PRIMERO: Se concede la exención para el pago del Impuesto de Industria y Comercio, a las empresas del Municipio de Acacias en los siguientes términos:

1. Las empresas que se encuentren matriculadas en Industria y Comercio del municipio, con una antigüedad mínima de seis (6) años, que cumplan con la presentación y pago, de la declaración del tributo dentro de los términos establecidos, cuya sede y domicilio principal se encuentre ubicado en la jurisdicción del municipio, que generen más de 20 empleos permanentes y acrediten contratación del 100% del personal oriundo y/o residentes en el municipio de Acacias, lo cual deberá estar acreditado mediante planilla de pago de aportes al sistema de la seguridad social del personal referido tendrán la exención del 70% del total del impuesto a pagar.
2. Las empresas que se encuentren matriculados en Industria y Comercio del municipio, con una antigüedad mínima de cuatro (4) años, que cumplan con la presentación y pago, de la declaración del tributo dentro de los términos establecidos, cuya sede y domicilio principal se encuentre ubicado en la jurisdicción del municipio, que generen más de 15 empleos permanentes y acrediten contratación del 100% del personal oriundo y/o residentes en el municipio de Acacias, lo cual deberá estar acreditado mediante planilla de pago de aportes al sistema de la seguridad social del personal referido tendrá la exención del 50% del total del impuesto a pagar.
3. Las empresas que se encuentren matriculados en Industria y Comercio del municipio, con una antigüedad mínima de dos (2) años, que cumplan con la presentación y pago, de la declaración del tributo dentro de los términos establecidos, cuya sede y domicilio principal se encuentre ubicado en la jurisdicción del municipio, que generen más de 10 empleos permanentes y acrediten contratación del 100% del personal oriundo y/o residentes en el municipio de Acacias, lo cual deberá estar acreditado mediante planilla de pago de aportes al sistema de la seguridad social del personal referido tendrá la exención del 30% del total del impuesto a pagar.
4. Las empresas nuevas creadas durante la vigencia del año 2011, que se encuentren debidamente matriculadas en Industria y Comercio del municipio, que cumplan con la presentación y pago, de la declaración del tributo dentro de los términos establecidos, cuya sede y domicilio principal se encuentre ubicado en la jurisdicción del municipio, que generen mínimo 5 empleos permanentes y acrediten contratación del 100% del personal oriundo y/o residentes en el municipio de Acacias, lo cual deberá estar acreditado mediante planilla de pago de aportes al sistema de la seguridad social del personal referido tendrá la exención del 5% del total del impuesto a pagar.

5. Las empresas nuevas creadas durante la vigencia del año 2011, que se encuentren debidamente matriculadas en Industria y Comercio del municipio, que cumplan con la presentación y pago, de la declaración del tributo dentro de los términos establecidos, cuya sede y domicilio principal se encuentre ubicado en la jurisdicción del municipio, que generen mínimo 10 empleos permanentes y acrediten contratación del 100% del personal oriundo y/o residentes en el municipio de Acacias, lo cual deberá estar acreditado mediante planilla de pago de aportes al sistema de la seguridad social del personal referido tendrá la exención del 10% del total del impuesto a pagar.
6. Las empresas nuevas creadas durante la vigencia del año 2011, que se encuentren debidamente matriculadas en Industria y Comercio del municipio, que cumplan con la presentación y pago, de la declaración del tributo dentro de los términos establecidos, cuya sede y domicilio principal se encuentre ubicado en la jurisdicción del municipio, que generen mínimo 15 empleos permanentes y acrediten contratación del 100% del personal oriundo y/o residentes en el municipio de Acacias, lo cual deberá estar acreditado mediante planilla de pago de aportes al sistema de la seguridad social del personal referido tendrá la exención del 15% del total del impuesto a pagar.
7. Las empresas nuevas creadas durante la vigencia del año 2011, que se encuentren debidamente matriculadas en Industria y Comercio del municipio, que cumplan con la presentación y pago, de la declaración del tributo dentro de los términos establecidos, cuya sede y domicilio principal se encuentre ubicado en la jurisdicción del municipio, que generen mínimo 20 empleos permanentes y acrediten contratación del 100% del personal oriundo y/o residentes en el municipio de Acacias, lo cual deberá estar acreditado mediante planilla de pago de aportes al sistema de la seguridad social del personal referido tendrá la exención del 20% del total del impuesto a pagar.
8. Las empresas nuevas creadas durante la vigencia del año 2011, que se encuentren debidamente matriculadas en Industria y Comercio del municipio, que cumplan con la presentación y pago, de la declaración del tributo dentro de los términos establecidos, cuya sede y domicilio principal se encuentre ubicado en la jurisdicción del municipio, que generen mínimo 25 empleos permanentes y acrediten contratación del 100% del personal oriundo y/o residentes en el municipio de Acacias, lo cual deberá estar acreditado mediante planilla de pago de aportes al sistema de la seguridad social del personal referido tendrá la exención del 25% del total del impuesto a pagar.
9. Las empresas, que se encuentren debidamente matriculadas en Industria y Comercio del municipio, que cumplan con la presentación y pago, de la declaración del tributo dentro de los términos establecidos, cuya sede y domicilio principal se encuentre ubicado en la jurisdicción del municipio, tendrán la exención del 5% del valor total del impuesto a pagar, por cada persona con diversidad funcional que sea contratada, en empleos permanentes, lo cual deberá estar acreditado mediante certificado del Centro de Atención Integral Enseñando a Vivir o la entidad del municipio que haga sus veces y la planilla de pago de aportes al sistema de la seguridad social del personal.

BIENES EXENTOS

Los inmuebles de propiedad de las Juntas de Acción Comunal en que funcione la sede de las mismas.

Los inmuebles de propiedad de entidades de beneficencia, que demuestren mediante los estatutos correspondientes, tener tal calidad, y los dediquen a la prestación de las actividades de servicio propias de su objeto social.

Los edificios declarados de conservación histórica o arquitectónica.

Los inmuebles de propiedad de colegios oficiales y demás centros educativos oficiales, incluyendo el hogar infantil comunitario del ICBF, colegios privados que acrediten contratación del noventa por ciento (90%) de docentes y administrativos oriundos del municipio de Acacias.

Los inmuebles de propiedad de la Defensa Civil, Club de Leones, Cuerpo de Bomberos Voluntarios, la Cruz Roja, el Hospital local.

Los inmuebles donde funcionen hogares comunitarios y/u hogares Fami, y que sean de propiedad de las madres comunitarias, de sus cónyuges o compañeros permanentes, incluyendo los que están en calidad de arrendamiento previa certificación del ICBF.

Los inmuebles de las empresas industriales y comerciales del Municipio, donde este tenga una participación mayoritaria y los mismos se destinen al desarrollo de programas de vivienda de interés social.

Los inmuebles que se encuentren ubicados en zonas de alto riesgo no mitigable previa certificación de la Oficina Asesora de Planeación o la Oficina que haga sus veces, de conformidad con el Plan Básico de Ordenamiento Territorial.

Los inmuebles que se encuentren ubicados en la zona de protección ambiental previa certificación de la Oficina Asesora de Planeación y/o quien haga sus veces.

Los inmuebles de propiedad de personas con diversidad funcional, que acrediten no poseer capacidad de pago

7 RELACIÓN DE LOS PASIVOS EXIGIBLES Y DE LOS CONTINGENTES

En este apartado se presenta una relación pormenorizada de los pasivos exigibles y contingentes del municipio, diferenciando que los Pasivos Contingentes; son todas aquellas obligaciones pecuniarias sometidas a condición, por la ocurrencia de un hecho futuro incierto, mientras que los exigibles son obligaciones conciliadas o falladas pendientes de pago.

En términos generales los pasivos contingentes son las obligaciones pecuniarias sometidas a condición, o la ocurrencia de un hecho futuro; tienen su origen en hechos específicos e independientes que pueden ocurrir o no. Estos pasivos pueden ser explícitos o implícitos:

Explícitos: Acuerdos financieros contractuales que dan origen a obligaciones condicionales para efectuar pagos con valor económico (origen de Ley o contrato).

Implícitos: No tienen origen jurídico ni contractual se reconocen después de cumplirse una cierta condición o producirse un determinado hecho.

Los pasivos exigibles de las entidades territoriales se originan principalmente en sentencias y/o conciliaciones por diverso pleitos, ya sean laborales, contractuales, etc. De acuerdo con la valoración hecha por el propio municipio, se han estimado pasivos contingentes y exigibles con el siguiente detalle:

PASIVOS EXIGIBLES (SENTENCIAS Y CONCILIACIONES)

El municipio de Acacias en la vigencia 2012 ha realizado pagos por el rubro sentencias y conciliaciones por valor de (1.163.701.555.07)

PASIVOS CONTINGENTES POR PROCESOS JUDICIALES CONTRA LA ADMINISTRACIÓN

Teniendo en cuenta la relación de procesos que se adelantan en contra del municipio y otros asuntos, que se encuentran vigentes, se relaciona las contingencias sin tener certeza de su pago, su monto o el momento en que se deba reconocer.

Las pretensiones cuantificadas de 6.299 SMLMV ascienden a TRES MIL QUINIENTOS SESENTA Y NUEVE MILLONES SEISCIENTOS CUARENTA Y TRES MIL TRESCIENTOS PESOS MCTE.- (3.569.643.300,00), lo que evidencia la información suministrada por la Oficina asesora jurídica, que asciende a 31 procesos relacionados.

Es evidente que el municipio debe prever recursos suficientes, para el pago de las diferentes sentencias y conciliaciones realizadas, previendo que no se generen escenarios negativos en el momento de un fallo en contra y no contar con las provisiones para ello.

TABLA No. 12 RELACION DE PROCESOS MUNICIPIO DE ACACIAS

DATOS DEL DEMANDANTE		GRADO DE IMPLICACIÓN DE LA ENTIDAD EN EL PROCESO	ACCIÓN	MOTIVO DE LA SOLICITUD O PRETENSION	SOLICITUD	
NOMBRE ENTIDAD O PERSONA	TIPO PERSONA				CUANTÍA DE LA SOLICITUD O LA PRETENSION	UNIDAD DE MEDIDA (COP, SMLV, Gramos Oro)
FRANCISCO GUERRA MUÑOZ	Privada Natural Nacional	Principal	Ordinario Laboral	Otros Motivos.	10.000.000	Pesos Colombianos
JOSE VICENTE CAPERA	Privada Natural Nacional	Principal	Ordinario Laboral	Otros Motivos.	11.000.000	Pesos Colombianos
AURORA CALDERON CUBIDES	Privada Jurídica Nacional	Principal	Ordinario Laboral	Otros Motivos.	30.000.000	Pesos Colombianos
FLAMINIIO MENDOZA BOJACA	Privada Jurídica Nacional	Principal	Ordinario Laboral	Otros Motivos.	10.000.000	Pesos Colombianos
VICTOR MANUEL RODRIGUEZ ACOSTA	Privada Jurídica Nacional	Principal	Ordinario Laboral	Otros Motivos.	74.775	Pesos Colombianos
VICTOR MANUEL RODRIGUEZ ACOSTA	Privada Jurídica Nacional	Principal	Ordinario Laboral	Otros Motivos.	11.000.000	Pesos Colombianos
JUAN PABLO MUÑOZ LADINO	Privada Jurídica Nacional	Principal	Ordinario Laboral	Otros Motivos.	11.000.000	Pesos Colombianos
CARLOS AUGUSTO MARTINEZ MOZO	Privada Jurídica Nacional	Principal	Ordinario Laboral	Otros Motivos.	178.000	Pesos Colombianos
JOSE DOMINGO GORDILLO	Privada Jurídica Nacional	Principal	Ordinario Laboral	Otros Motivos.	10.000.000	Pesos Colombianos
CARLOS ANDRES HERRERA	Privada Jurídica Nacional	Principal	Ordinario Laboral	Otros Motivos.	8.000.000	Pesos Colombianos
HERNANDO RUEDA QUIROGA	Privada Jurídica	Principal	Ordinario Laboral	Otros Motivos.	13.500	Pesos Colombianos

Carrera 14 No.13-30 Barrio Centro. Teléfono: +57 -8- 6569939, 6469094,6469049, 6569709, 6569353, 6469017 Fax Ext. 14 - Fax: +57 -8- 6469049 Ext. 14, 6569330

www.acacias-meta.gov.co Correo Electrónico: adespacho@acacias-meta.gov.co

DATOS DEL DEMANDANTE			GRADO DE IMPLICACIÓN	ACCIÓN	MOTIVO DE LA	SOLICITUD	
NOMBRE	ENTIDAD	TIPO				CUANTÍA DE LA	UNIDAD DE
		Nacional					
José Arnaldo Molina Rincón		Privada Natural Nacional	Principal	Acción Popular	Otros Motivos.	15	Salarios Mínimos Legales Mensuales Vigentes (SMLMV)
Jairo José Medina Méndez y otros		Privada Natural Nacional	Principal	Acción Popular	Otros Motivos.	15	Salarios Mínimos Legales Mensuales Vigentes (SMLMV)
Henry Cespedes Villalobos		Privada Natural Nacional	Principal	Acción Popular	Otros Motivos.	15	Salarios Mínimos Legales Mensuales Vigentes (SMLMV)
José Edgar Clavijo		Privada Natural Nacional	Principal	Acción Popular	Otros Motivos.	15	Salarios Mínimos Legales Mensuales Vigentes (SMLMV)
Luis Adriano Gomez Rincon y otros		Privada Natural Nacional	Principal	Acción Popular	Otros Motivos.	15	Salarios Mínimos Legales Mensuales Vigentes (SMLMV)
Jhon Jairo Rey Ortiz		Privada Natural Nacional	Principal	Acción Popular	Otros Motivos.	15	Salarios Mínimos Legales Mensuales Vigentes (SMLMV)

DATOS DEL DEMANDANTE			GRADO DE IMPLICACIÓN	ACCIÓN	MOTIVO DE LA	SOLICITUD	
NOMBRE	ENTIDAD	TIPO				CUANTÍA DE LA	UNIDAD DE
Luis Enrique Cavieles		Privada Jurídica Nacional	Principal	Acción Popular	Otros Motivos.	15	Salarios Mínimos Legales Mensuales Vigentes (SMLMV)
Oscar Noel Ramierz Garavito		Privada Natural Nacional	Principal	Acción Popular	Otros Motivos.	15	Salarios Mínimos Legales Mensuales Vigentes (SMLMV)
Alirio Hernandez	Rojas	Privada Natural Nacional	Principal	Acción Popular	Otros Motivos.	15	Salarios Mínimos Legales Mensuales Vigentes (SMLMV)
Carlos Alberto Álvarez Andrade		Privada Natural Nacional	Principal	Accion Popular	Otros Motivos.	15	Salarios Mínimos Legales Mensuales Vigentes (SMLMV)
Jesus María Quevedo Diaz		Privada Natural Nacional	Principal	Acción Popular	Otros Motivos.	15	Salarios Mínimos Legales Mensuales Vigentes (SMLMV)
Alejandro Sanchez	Gómez	Privada Natural Nacional	Principal	Acción Popular	Otros Motivos.	15	Salarios Mínimos Legales Mensuales Vigentes (SMLMV)
Juan Alejandro Gómez Sánchez		Privada Natural	Principal	Acción Popular	Otros Motivos.	15	Salarios Mínimos

DATOS DEL DEMANDANTE			GRADO DE IMPLICACIÓN	ACCIÓN	MOTIVO DE LA	SOLICITUD	
NOMBRE	ENTIDAD	TIPO				CUANTÍA DE LA	UNIDAD DE
		Nacional					Legales Mensuales Vigentes (SMLMV)
Luz Mira Rojas		Privada Natural Nacional	Principal	Acción Popular	Otros Motivos.	15	Salarios Mínimos Legales Mensuales Vigentes (SMLMV)
Martha Isabel Armirola Torres		Privada Natural Nacional	Principal	Acción Popular	Otros Motivos.	15	Salarios Mínimos Legales Mensuales Vigentes (SMLMV)
Maria Elena Rosas Gutierrez		Privada Natural Nacional	Principal	Acción Popular	Otros Motivos.	15	Salarios Mínimos Legales Mensuales Vigentes (SMLMV)
Luis Agreda Martinez		Privada Natural Nacional	Principal	Acción Popular	Otros Motivos.	15	Salarios Mínimos Legales Mensuales Vigentes (SMLMV)
Juan de Jesús Pinzón Pinilla		Privada Natural Nacional	Principal	Acción Popular	Otros Motivos.	15	Salarios Mínimos Legales Mensuales Vigentes (SMLMV)
Alberto Romero Gongora		Privada Natural Nacional	Secundario	Acción Popular	Otros Motivos.	15	Salarios Mínimos Legales Mensuales

DATOS DEL DEMANDANTE			GRADO DE IMPLICACIÓN	ACCIÓN	MOTIVO DE LA	SOLICITUD	
NOMBRE	ENTIDAD	TIPO				CUANTÍA DE LA	UNIDAD DE
							Vigentes (SMLMV)
Nestor Rodríguez y otro	Yamil Herrea	Privada Natural Nacional	Principal	Acción Popular	Otros Motivos.	15	Pesos Colombianos
Gloria Mery Cubides	Diaz	Privada Natural Nacional	Principal	Acción Popular	Otros Motivos.	15	Salarios Mínimos Legales Mensuales Vigentes (SMLMV)
Gustavo Abella	Montenegro	Privada Natural Nacional	Principal	Acción Popular	Otros Motivos.	15	Salarios Mínimos Legales Mensuales Vigentes (SMLMV)
Diana Mendez	Carolina Villalba	Privada Natural Nacional	Principal	Acción Popular	Otros Motivos.		
Luz Myriam Gutierrez	Rios	Privada Natural Nacional	Principal	Nulidad Y Restablecimiento Del Derecho En Otras	Acto administrativo. Violación de la ley	4388308	Pesos Colombianos
Nancy Castellanos	Pilar	Privada Natural Nacional	Principal	Nulidad Y Restablecimiento Del Derecho En Otras	Acto administrativo. Violación de la ley	40087203,03	Pesos Colombianos
Claudia Blanco Rodriguez	Marina	Privada Natural Nacional	Principal	Nulidad Y Restablecimiento Del Derecho En Otras	Acto administrativo. Violación de la ley	6.515.756	Pesos Colombianos
Simón Bermudez	Bolivar	Privada Natural Nacional	Principal	Nulidad Y Restablecimiento Del Derecho En Otras	Acto administrativo. Violación de la ley	39.639.278	Pesos Colombianos

DATOS DEL DEMANDANTE			GRADO DE IMPLICACIÓN	ACCIÓN	MOTIVO DE LA	SOLICITUD	
NOMBRE	ENTIDAD	TIPO				CUANTÍA DE LA	UNIDAD DE
Ruth Yovana Castro Sanchez	Privada Natural Nacional	Principal	Nulidad Y Restablecimiento Del Derecho En Otras	Acto administrativo. Violación de la ley	44.759.811,89	Pesos Colombianos	
Elsa Yanira Acosta Rozo	Privada Natural Nacional	Principal	Nulidad Y Restablecimiento Del Derecho En Otras	Acto administrativo. Violación de la ley	18.084.856,98	Pesos Colombianos	
José Orlando Rojas Pérez	Privada Natural Nacional	Principal	Nulidad Y Restablecimiento Del Derecho En Otras	Acto administrativo. Violación de la ley	63.317.614,94	Pesos Colombianos	
Jeimy Cecilia Moreno Angel	Privada Natural Nacional	Principal	Nulidad Y Restablecimiento Del Derecho En Otras	Acto administrativo. Violación de la ley	43.477.609,20	Pesos Colombianos	
Deyanira Baquero Fonseca	Privada Natural Nacional	Principal	Nulidad Y Restablecimiento Del Derecho En Otras	Acto administrativo. Violación de la ley	44.496.567,53	Pesos Colombianos	
Aurora Garzón Vaca	Privada Natural Nacional	Principal	Nulidad Y Restablecimiento Del Derecho En Otras	Acto administrativo. Violación de la ley	12.500.020	Pesos Colombianos	
Nini Bolivar Calderon	Privada Natural Nacional	Principal	Nulidad Y Restablecimiento Del Derecho En Otras	Acto administrativo. Violación de la ley	4.842.656	Pesos Colombianos	
Alexander Garcia Gutierrez-Marilu Ayala Martinez	Privada Natural Nacional	Principal	Nulidad Y Restablecimiento Del Derecho En Otras	Acto administrativo. Violación de la ley	66.153.124	Pesos Colombianos	
Blanca Aurora Sanchez Piñeros	Privada Natural Nacional	Principal	Nulidad Y Restablecimiento Del Derecho En Otras	Acto administrativo. Violación de la ley	41.278.125	Pesos Colombianos	
Luis Eduardo Piñeros León	Privada Natural	Principal	Nulidad Y Restablecimiento	Acto administrativo.	90	Salarios Mínimos	

DATOS DEL DEMANDANTE			GRADO DE IMPLICACIÓN	ACCIÓN	MOTIVO DE LA	SOLICITUD	
NOMBRE	ENTIDAD	TIPO				CUANTÍA DE LA	UNIDAD DE
		Nacional		Del Derecho En Otras	Violación de la ley		Legales Mensuales Vigentes (SMLMV)
José Angel Sanchez	Palacios	Privada Natural Nacional	Principal	Nulidad Y Restablecimiento Del Derecho En Otras	Acto administrativo. Violación de la ley	20	Salarios Mínimos Legales Mensuales Vigentes (SMLMV)
Miguel Romero	Hincapie	Privada Natural Nacional	Principal	Nulidad Y Restablecimiento Del Derecho En Otras	Acto administrativo. Violación de la ley	2.396.000	Pesos Colombianos
María Emma Tibidor	Carrillo	Privada Natural Nacional	Principal	Nulidad Y Restablecimiento Del Derecho En Otras	Acto administrativo. Violación de la ley	20	Salarios Mínimos Legales Mensuales Vigentes (SMLMV)
Nubia Nelcy Rey		Privada Natural Nacional		Nulidad Y Restablecimiento Del Derecho En Otras	Acto administrativo. Violación de la ley		
Bernardino Rincón	Romero	Privada Natural Nacional	Principal	Nulidad Y Restablecimiento Del Derecho En Otras	Acto administrativo. Violación de la ley		Salarios Mínimos Legales Mensuales Vigentes (SMLMV)
Martha Elena Pinzión		Privada Natural Nacional	Principal	Nulidad Y Restablecimiento Del Derecho En Otras	Acto administrativo. Violación de la ley	15.435.200	Pesos Colombianos
Cecilia Duarte Moreno		Privada Natural Nacional	Principal	Nulidad Y Restablecimiento Del Derecho En Otras	Acto administrativo. Violación de la ley	100	Salarios Mínimos Legales

DATOS DEL DEMANDANTE			GRADO DE IMPLICACIÓN	ACCIÓN	MOTIVO DE LA	SOLICITUD	
NOMBRE	ENTIDAD	TIPO				CUANTÍA DE LA	UNIDAD DE
				Otras	la ley		Mensuales Vigentes (SMLMV)
Haider Hernand Romero Blandon	Privada Natural Nacional	Principal		Nulidad Y Restablecimiento Del Derecho En Otras	Acto administrativo. Violación de la ley	3.190.506	Pesos Colombianos
Oscar Hernando Diaz Valezques	Privada Natural Nacional	Principal		Nulidad Y Restablecimiento Del Derecho En Otras	Acto administrativo. Violación de la ley	100	Salarios Mínimos Legales Mensuales Vigentes (SMLMV)
Lucy Yolanda Guerrero Reyes	Privada Natural Nacional	Principal		Nulidad Y Restablecimiento Del Derecho En Otras	Acto administrativo. Violación de la ley	2.221.805	Pesos Colombianos
Blanca Cecilia Pinilla Melo	Privada Natural Nacional	Principal		Nulidad Y Restablecimiento Del Derecho En Otras	Acto administrativo. Violación de la ley	2.437.281,00	Pesos Colombianos
Pedro Julio Gomez Espinosa	Privada Natural Nacional	Principal		Nulidad Y Restablecimiento Del Derecho En Otras	Acto administrativo. Violación de la ley	12.233.402,00	Pesos Colombianos
Municipio de Acacias	Otras Ramas del Poder Público	Principal			Otros Motivos.	207,654,036	Pesos Colombianos
Municipio de Acacias	Otras Ramas del Poder Público	Principal			Otros Motivos.	91,731,309.95	Pesos Colombianos
Municipio de Acacias	Otras Ramas del Poder Público	Principal			Otros Motivos.	87,578,678,30	Pesos Colombianos

DATOS DEL DEMANDANTE			GRADO DE IMPLICACIÓN	ACCIÓN	MOTIVO DE LA	SOLICITUD	
NOMBRE	ENTIDAD	TIPO				CUANTÍA DE LA	UNIDAD DE
Municipio de Acacias	Otras Ramas del Poder Público	Principal			Otros Motivos.	56,170,433,96	Pesos Colombianos
Municipio de Acacias	Otras Ramas del Poder Público	Principal			Otros Motivos.	61,775,923,28	Pesos Colombianos
Municipio de Acacias	Otras Ramas del Poder Público	Principal			Otros Motivos.	87,797,506,47	Pesos Colombianos
Municipio de Acacias	Otras Ramas del Poder Público	Principal			Otros Motivos.	72,358,436.49	Pesos Colombianos
Municipio de Acacias	Otras Ramas del Poder Público	Principal			Otros Motivos.	86.329.893,00	Pesos Colombianos
Municipio de Acacias	Otras Ramas del Poder Público	Principal			Otros Motivos.	124.099.157,39	Pesos Colombianos
Municipio de Acacias	Otras Ramas del Poder Público	Principal			Otros Motivos.	101.240.123,58	Pesos Colombianos
Municipio de Acacias	Otras Ramas del Poder Público	Principal			Otros Motivos.	76.856.688,88	Pesos Colombianos
Municipio de Acacias	Otras Ramas del Poder Público	Principal			Otros Motivos.	101,861,806	Pesos Colombianos
Municipio de Acacias	Otras Ramas del Poder Público	Principal			Otros Motivos.	10,307,196	Pesos Colombianos

DATOS DEL DEMANDANTE			GRADO DE IMPLICACIÓN	ACCIÓN	MOTIVO DE LA	SOLICITUD	
NOMBRE	ENTIDAD	TIPO				CUANTÍA DE LA	UNIDAD DE
		Poder Público					
Municipio de Acacias		Otras Ramas del Poder Público	Principal		Otros Motivos.	96,730,824.67	Pesos Colombianos
Municipio de Acacias		Otras Ramas del Poder Público	Principal		Otros Motivos.	71,205,082,36	Pesos Colombianos
Municipio de Acacias		Otras Ramas del Poder Público	Principal		Otros Motivos.	89,757,682.87	Pesos Colombianos
Municipio de Acacias		Otras Ramas del Poder Público	Principal		Otros Motivos.	288,030,937,84	Pesos Colombianos
CORMACARENA		Otras Ramas del Poder Público	Principal	Nulidad Y Restablecimiento Del Derecho En Otras	Otros Motivos.	51.500.000,00	Pesos Colombianos
Ecopetrol S.A.		Otras Ramas del Poder Público	Principal	Nulidad Simple	Acto administrativo. Violación de la ley		
Llanogas E.S.P		Privada Jurídica Nacional	Principal	Nulidad Simple	Acto administrativo. Violación de la ley		
Miriam Rojas		Privada Jurídica Nacional	Principal	Nulidad Simple	Acto administrativo. Violación de la ley		
Ecopetrol S.A.		Otras Ramas del Poder Público	Principal	Nulidad Y Restablecimiento Del Derecho En Otras	Acto administrativo. Violación de la ley	430,193,889,44	Pesos Colombianos

DATOS DEL DEMANDANTE			GRADO DE IMPLICACIÓN	ACCIÓN	MOTIVO DE LA	SOLICITUD	
NOMBRE	ENTIDAD	TIPO				CUANTÍA DE LA	UNIDAD DE
Madigas S.A	Privada Jurídica Nacional	Principal		Nulidad Y Restablecimiento Del Derecho En Otras	Acto administrativo. Violación de la ley		
Madigas S.A	Privada Jurídica Nacional	Principal		Nulidad Y Restablecimiento Del Derecho En Otras	Acto administrativo. Violación de la ley	\$ 7.749.656,00	Pesos Colombianos
Ecopetrol S.A.	Otras Ramas del Poder Público	Principal		Nulidad Y Restablecimiento Del Derecho En Otras	Acto administrativo. Violación de la ley	1,184,467,483	Pesos Colombianos
Ecopetrol S.A.	Otras Ramas del Poder Público	Principal		Nulidad Y Restablecimiento Del Derecho En Otras	Acto administrativo. Violación de la ley		Pesos Colombianos
Llanogas E.S.P	Privada Jurídica Nacional	Principal		Nulidad Y Restablecimiento Del Derecho En Otras	Acto administrativo. Violación de la ley	15,000,000	Pesos Colombianos
Ecopetrol S.A.	Otras Ramas del Poder Público	Principal		Nulidad Y Restablecimiento Del Derecho En Otras	Acto administrativo. Violación de la ley	468,515,282.76	Pesos Colombianos
Ecopetrol S.A.	Otras Ramas del Poder Público	Principal		Nulidad Y Restablecimiento Del Derecho En Otras	Acto administrativo. Violación de la ley	632,330,282	Pesos Colombianos
Llanogas E.S.P	Privada Jurídica Nacional	Principal		Nulidad Y Restablecimiento Del Derecho En Otras	Acto administrativo. Violación de la ley	15,000,000	Pesos Colombianos
Llanogas E.S.P	Privada Jurídica Nacional	Principal		Nulidad Y Restablecimiento Del Derecho En Otras	Acto administrativo. Violación de la ley	15,000,000	Pesos Colombianos
Madigas S.A	Privada Jurídica	Principal		Nulidad Y Restablecimiento	Acto administrativo.	7,302,049	Pesos Colombianos

DATOS DEL DEMANDANTE			GRADO DE IMPLICACIÓN	ACCIÓN	MOTIVO DE LA	SOLICITUD	
NOMBRE	ENTIDAD	TIPO				CUANTÍA DE LA	UNIDAD DE
	Nacional			Del Derecho En Otras	Violación de la ley		
Ecopetrol S.A.	Otras Ramas del Poder Público	Principal		Nulidad Y Restablecimiento Del Derecho En Otras	Acto administrativo. Violación de la ley	813,268,692,566	Pesos Colombianos
Llanogas E.S.P	Privada Jurídica Nacional	Principal		Nulidad Y Restablecimiento Del Derecho En Otras	Acto administrativo. Violación de la ley	41,293,230	Pesos Colombianos
Llanogas E.S.P	Privada Jurídica Nacional	Principal		Nulidad Y Restablecimiento Del Derecho En Otras	Acto administrativo. Violación de la ley	100,000,000	Pesos Colombianos
Madigas S.A	Privada Jurídica Nacional	Principal		Nulidad Y Restablecimiento Del Derecho En Otras	Acto administrativo. Violación de la ley	7,479,657	Pesos Colombianos
Ecopetrol S.A.	Otras Ramas del Poder Público	Principal		Nulidad Y Restablecimiento Del Derecho En Otras	Acto administrativo. Violación de la ley		Pesos Colombianos
Ecopetrol S.A.	Otras Ramas del Poder Público	Principal		Nulidad Y Restablecimiento Del Derecho En Otras	Acto administrativo. Violación de la ley	835,652,643	Pesos Colombianos
Madigas S.A	Privada Jurídica Nacional	Principal		Nulidad Y Restablecimiento Del Derecho En Otras	Acto administrativo. Violación de la ley	9,972,876	Pesos Colombianos
Llanogas E.S.P	Privada Jurídica Nacional	Principal		Nulidad Y Restablecimiento Del Derecho En Otras	Acto administrativo. Violación de la ley	18,000,000	Pesos Colombianos
Madigas S.A	Privada Jurídica Nacional	Principal		Nulidad Y Restablecimiento Del Derecho En Otras	Acto administrativo. Violación de la ley	6,572,838	Pesos Colombianos

DATOS DEL DEMANDANTE			GRADO DE IMPLICACIÓN	ACCIÓN	MOTIVO DE LA	SOLICITUD	
NOMBRE	ENTIDAD	TIPO				CUANTÍA DE LA	UNIDAD DE
Ecopetrol S.A.	Otras Ramas del Poder Público	Principal	Nulidad Y Restablecimiento Del Derecho En Otras	Acto administrativo. Violación de la ley	729,563,927.681	Pesos Colombianos	
Ecopetrol S.A.	Otras Ramas del Poder Público	Principal	Nulidad Y Restablecimiento Del Derecho En Otras	Acto administrativo. Violación de la ley	1,902,900,485	Pesos Colombianos	
Ecopetrol S.A.	Otras Ramas del Poder Público	Principal	Nulidad Y Restablecimiento Del Derecho En Otras	Acto administrativo. Violación de la ley		Pesos Colombianos	
Ecopetrol S.A.	Otras Ramas del Poder Público	Principal	Nulidad Y Restablecimiento Del Derecho En Otras	Acto administrativo. Violación de la ley		Pesos Colombianos	
Ecopetrol S.A.	Otras Ramas del Poder Público	Principal	Nulidad Y Restablecimiento Del Derecho En Otras	Acto administrativo. Violación de la ley	1,014,421,348.97	Pesos Colombianos	
Ecopetrol S.A.	Otras Ramas del Poder Público	Principal	Nulidad Y Restablecimiento Del Derecho En Otras	Acto administrativo. Violación de la ley	247,200,000	Pesos Colombianos	
Ecopetrol S.A.	Otras Ramas del Poder Público	Principal	Nulidad Y Restablecimiento Del Derecho En Otras	Acto administrativo. Violación de la ley		Pesos Colombianos	
Ecopetrol S.A.	Otras Ramas del Poder Público	Principal	Nulidad Y Restablecimiento Del Derecho En Otras	Acto administrativo. Violación de la ley		Pesos Colombianos	
Ecopetrol S.A.	Otras Ramas del Poder Público	Principal	Nulidad Simple	Acto administrativo. Violación de la ley			
Madigas S.A	Privada Jurídica	Principal	Nulidad Y Restablecimiento	Acto administrativo.	22,532,780	Pesos Colombianos	

DATOS DEL DEMANDANTE			GRADO DE IMPLICACIÓN	ACCIÓN	MOTIVO DE LA	SOLICITUD	
NOMBRE	ENTIDAD	TIPO				CUANTÍA DE LA	UNIDAD DE
	Nacional			Del Derecho En Otras	Violación de la ley		
Ecopetrol S.A.	Otras Ramas del Poder Público	Principal		Nulidad Y Restablecimiento Del Derecho En Otras	Acto administrativo. Violación de la ley	993,007,194	Pesos Colombianos
Ecopetrol S.A.	Otras Ramas del Poder Público	Principal		Nulidad Y Restablecimiento Del Derecho En Otras	Acto administrativo. Violación de la ley	584,756,681	Pesos Colombianos
Ecopetrol S.A.	Otras Ramas del Poder Público	Principal		Nulidad Y Restablecimiento Del Derecho En Otras	Acto administrativo. Violación de la ley	857,792,194,2	Pesos Colombianos
Ecopetrol S.A.	Otras Ramas del Poder Público	Principal		Nulidad Simple	Acto administrativo. Violación de la ley		
Madigas S.A	Privada Jurídica Nacional	Principal		Nulidad Y Restablecimiento Del Derecho En Otras	Acto administrativo. Violación de la ley	6,572,838	Pesos Colombianos
Madigas S.A	Privada Jurídica Nacional	Principal		Nulidad Y Restablecimiento Del Derecho En Otras	Acto administrativo. Violación de la ley		
Ecopetrol S.A.	Otras Ramas del Poder Público	Principal		Nulidad Simple	Acto administrativo. Violación de la ley	\$ 950.493.692,56	Pesos Colombianos
Madigas S.A	Privada Jurídica Nacional	Principal		Nulidad Y Restablecimiento Del Derecho En Otras	Acto administrativo. Violación de la ley	22,148,274	Pesos Colombianos
Madigas S.A	Privada Jurídica Nacional	Principal		Nulidad Y Restablecimiento Del Derecho En Otras	Acto administrativo. Violación de la ley	6,572,838	Pesos Colombianos

DATOS DEL DEMANDANTE			GRADO DE IMPLICACIÓN	ACCIÓN	MOTIVO DE LA	SOLICITUD	
NOMBRE	ENTIDAD	TIPO				CUANTÍA DE LA	UNIDAD DE
WILLIAN ERNESTO MESA ALVAREZ		Privada Natural Nacional	Principal	Reparación Directa	Reparación directa. Falla del servicio	113	Salarios Mínimos Legales Mensuales Vigentes (SMLMV)
Ana Ofelia Vaca de Daza y otros		Privada Natural Nacional	Secundario	Reparación Directa	Reparación directa. Falla del servicio	200	Salarios Mínimos Legales Mensuales Vigentes (SMLMV)
LUIS EDUARDO CACERES		Privada Natural Nacional	Principal	Reparación Directa	Reparación directa. Falla del servicio	2401	Salarios Mínimos Legales Mensuales Vigentes (SMLMV)
MARIA AURORA MUZO Y OTROS		Privada Natural Nacional		Reparación Directa	Reparación directa. Falla del servicio	1.779	Salarios Mínimos Legales Mensuales Vigentes (SMLMV)
José Francisco Avila Garzón		Privada Natural Nacional					
NOHELI MACIAS MORALES		Privada Natural Nacional		Reparación Directa	Reparación directa. Falla del servicio	1236	Salarios Mínimos Legales Mensuales Vigentes (SMLMV)

Fuente: Oficina Asesora Jurídica Municipio de Acacias

8 COSTO FISCAL DE LOS ACUERDO SANCIONADOS EN LA VIGENCIA FISCAL 2011

De los 45 acuerdos aprobados durante la vigencia fiscal 2011 el 44 % revisten costos al presupuesto de la vigencia siguiente.

Tabla 13. Relación de Acuerdos aprobados vigencia 2011

ACUERDO	EPIGRAFE	GENERA COSTO		OBSERVACIONES
		SI	NO	
ACUERDO No. 143 ENERO 30 de 2011	Por medio del cual se expide una autorización al Alcalde Municipal de acacias para adquirir a título de enajenación voluntaria o expropiación una franja de terreno de un bien inmueble". (Calle 18 No. 9-50 Finca la Siberia – Tercera etapa sendero peatonal y ciclo ruta Colegio Juan Roza)	x		Valor del proyecto de adquisición del predio
ACUERDO No. 144 ENERO 30 de 2011	Por medio del cual se autoriza al Alcalde Municipal de acacias para adquirir a título de enajenación voluntaria o expropiación un lote de terreno". (El TRIUNFO – dar cumplimiento acción popular).	x		Valor del proyecto de adquisición del predio
ACUERDO No. 145 ENERO 30 de 2011	Por medio del cual se autoriza al Alcalde Municipal para realizar la cesión a título gratuito de los bienes fiscales ocupados con vivienda de interés social, de conformidad con lo dispuesto en el artículo 2º y 10º de la ley 1001 de 2005".		x	Una vez legalizados genera recaudo de impuesto predial por sus propietarios o pesedores
ACUERDO No. 146 ENERO 30 de 2011	"Por medio del cual se adopta para el Municipio de Acacias el art 48 de la ley 1430 del 29 de diciembre de 2010 y se dictan otras disposiciones".		x	
ACUERDO No. 147 ENERO 30 de 2011	Por medio del cual se adicionan unos recursos, se crean rubros y se realizan unas modificaciones al presupuesto de la Actual vigencia Fisca		x	
ACUERDO No. 148 FEBRERO 23 de 2011	Por medio del cual se deja sin efectos el Acuerdo No. 140 de 2010, se modifica el Acuerdo 114 de 2010 (CREACION DEL CONSEJO MUNICIPAL DE JUVENTUDES C.M.J.), y se dictan otras disposiciones	x		Valor de la partida anual en el presupuesto en los proyectos de inversion
ACUERDO No. 149 FEBRERO 23 de 2011	Por medio del cual se realiza un ajuste al presupuesto de Ingresos y Gastos de Funcionamiento e Inversión de la vigencia fiscal 2011, correspondiente a la asignación de recursos según documento CONPES Social 137 del 28 de enero de 2011.		x	
ACUERDO No. 150 MARZO 11 de 2011	Por medio del cual se crean rubros y se adicionan unos recursos provenientes del superávit de la vigencia fiscal del 2010 al presupuesto de la vigencia fiscal del 2011		x	
ACUERDO No. 151 MARZO 11 de 2011	Por medio del cual se crean rubros, se adicionan recursos provenientes del superávit fiscal de la vigencia 2010, se reducen recursos y se realizan créditos y contra créditos al presupuesto de la actual vigencia fiscal y se dictan otras disposiciones".		x	
ACUERDO No. 152 ABRIL 4 de 2011	Por medio del cual se crean y modifican rubros y se realizan traslados y adiciones dentro del presupuesto de la actual vigencia		x	
ACUERDO No. 153 ABRIL 4 de 2011	Por medio del cual se expide una autorización al Alcalde Municipal de Acacias para adquirir a título de enajenación voluntaria o expropiación una franja de terreno de dos bienes inmuebles	x		Valor de los predios dentro del desarrollo del proyecto
ACUERDO No. 154 MAYO 30 de 2011	Por medio del cual se expide una autorización al Alcalde Municipal de Acacias para adquirir a título de enajenación voluntaria o expropiación un lote de terreno en cumplimiento del artículo 106 de la ley 1151 de 2007	x		Valor de los predios dentro del desarrollo del proyecto

ACUERDO	EPIGRAFE	GENERA COSTO		OBSERVACIONES
		SI	NO	
ACUERDO No. 155 JUNIO 7 de 2011	Por medio del cual se crean unos rubros y se adicionan unos recursos provenientes del fondo de pensiones de las entidades territoriales FONPET sector educación al presupuesto de la actual vigencia fiscal	X		Valor de los predios dentro del desarrollo del proyecto
ACUERDO No. 156 JUNIO 7 de 2011	Por medio del cual se expide una autorización al Alcalde Municipal de Acacias para adquirir a título de enajenación voluntaria o expropiación un lote de terreno, en cumplimiento del artículo 106 de la ley 1151 de 2007	X		Valor de los predios dentro del desarrollo del proyecto
ACUERDO No. 157 JUNIO 7 de 2011	Por medio del cual se prorroga por cinco (5) meses más el Acuerdo No 145 del 30 de enero de 2011" (CESIÓN A TÍTULO GRATUITO DE LOS BIENES FISCALES OCUPADOS DE VIVIENDA)	x		Valor de los predios dentro del desarrollo del proyecto
ACUERDO No. 158 JUNIO 7 de 2011	Por el cual se establecen los factores de subsidios y los factores de aporte solidario para los Servicios Públicos Domiciliarios de Acueducto, Alcantarillado y Aseo en el Municipio de Acacias para la vigencia fiscal 2011 y se dictan otras disposiciones".	x		Valor de subsidios asignados para atender AAA anualmente
ACUERDO No. 159 JUNIO 7 de 2011	Por medio del cual se modifica el Acuerdo No 136 de diciembre 10 de 2010, y se dictan otras disposiciones". (ESTATUTO DE RENTAS PARA EL MUNICIPIO DE ACACIAS)		x	
ACUERDO No. 160 JUNIO 9 de 2011	Por medio del cual se realiza un ajuste al presupuesto de Ingresos y Gastos de Funcionamiento e Inversión de la vigencia fiscal 2011		x	
ACUERDO No. 161 JUNIO 24 de 2011	Por medio del cual se modifican los artículos Sexto y Séptimo del Acuerdo 160 del 9 de junio de 2011". (PRESUPUESTO DE GASTOS DE FUNCIONAMIENTO)		x	
ACUERDO No. 162 JUNIO 24 de 2011	Por medio del cual se crean rubros, se realizan créditos, contra créditos y adiciones al presupuesto de ingresos y gastos de funcionamiento e inversión de la vigencia fiscal 2011 y se dictan otras disposiciones		x	
ACUERDO No. 163 JUNIO 29 de 2011	Por medio del cual se crea la Comisión de Transito y Participación Ciudadana del Municipio de Acacias y se dictan otras disposiciones		x	
ACUERDO No. 164 JUNIO 29 de 2011	Por medio del cual se expide una autorización al Alcalde Municipal de Acacias, para adquirir a título de enajenación voluntaria o expropiación dos franjas de terreno y establecer cinco servidumbres ubicados en las veredas Cruce de San José y Montebello, con el fin de realizar la construcción y adecuación del Acueducto las Camelias y Acueducto del Sur".	x		Valor de los predios dentro del desarrollo del proyecto
ACUERDO No. 165 JUNIO 29 de 2011	Por medio del cual se expide una autorización al Alcalde Municipal de Acacias Ad - hoc para adquirir a título de enajenación voluntaria o expropiación una franja de terreno de un bien inmueble para la ampliación de una vía".	x		Valor de los predios dentro del desarrollo del proyecto
ACUERDO No. 166 JUNIO 29 de 2011	Por medio del cual se adopta el Plan Municipal de Desarrollo Turístico de Acacias - Meta	x		Valores apropiados anualmente para el desarrollo del plan
ACUERDO No. 167 JUNIO 29 de 2011	Por medio del cual se autoriza al Alcalde del municipio de Acacias para contratar un empréstito con una entidad financiera".	x		Causa gastos en el servicio anual de la deuda
ACUERDO No. 168 SEPTIEMBRE de 2011	Por medio del cual se realizan ajustes al presupuesto de Ingresos y Gastos de Funcionamiento e Inversión de la vigencia fiscal 2011		x	
ACUERDO No. 169 SEPTIEMBRE 10 de 2011	Por medio del cual se expide una autorización al Alcalde Municipal de Acacias para adquirir a título de enajenación voluntaria o expropiación una franja de terreno de un bien inmueble	x		Valor de los predios dentro del desarrollo del proyecto
ACUERDO No. 170 SEPTIEMBRE 10 de	Por medio del cual crea el Comité Municipal de Derechos Humanos y Comité de Derecho	x		Valores asignados anualmente en el

ACUERDO	EPIGRAFE	GENERA COSTO		OBSERVACIONES
		SI	NO	
2011	internacional Humanitaria de Acacias - Meta			presupuesto
ACUERDO No. 171 SEPTIEMBRE 10 de 2011	Por el cual se modifica el artículo 258 del Acuerdo 136 de 2010" (RECAUDO DE ESTAMPILLA PROCULTURA).		x	
ACUERDO No. 172 SEPTIEMBRE 10 de 2011	Por medio del cual se declara la institucionalización de una feria ganadera y agroindustrial anual en el municipio de Acacias y se dictan otras disposiciones".	x		Valor asignados anualmente en el desarrollo de la feria
ACUERDO No. 173 SEPTIEMBRE 10 de 2011	Por medio del cual se establece la "Política Pública de Envejecimiento y Vejez" para el municipio de Acacias - y se dictan otras disposiciones		x	
ACUERDO No. 174 SEPTIEMBRE 10 de 2011	Por medio del cual se adopta el Plan Integral Único de Atención "PIU" para la población afectada por el desplazamiento forzado por la violencia residente en el municipio de Acacias - Meta"	x		Valores para el cumplimiento de las políticas de la ley de víctimas
ACUERDO No. 175 OCTUBRE 18 de 2011	Por medio del cual se crean unos rubros, se hacen unas adiciones y se realizan unas modificaciones al presupuesto de ingresos y Gastos de la vigencia fiscal 2011		x	
ACUERDO No. 176 OCTUBRE 19 de 2011	Por medio del cual se declara el Encuentro Interinstitucional de Teatro de la Institución Educativa Veinte de Julio, como patrimonio cultural del municipio de Acacias y se dictan otras disposiciones		x	
ACUERDO No. 177 OCTUBRE 19 de 2011	Por medio del cual se expide una autorización al Alcalde Municipal de acacias para adquirir a título de enajenación voluntaria o expropiación una franja de terreno de dos bienes inmuebles	x		Valor de los predios dentro del desarrollo del proyecto
ACUERDO No. 178 OCTUBRE 19 de 2011	Por Medio del cual se revoca el Acuerdo 089 de 2009 y se dictan otras disposiciones". (PIGNORACION DE RECURSOS Y COMPROMETER VIGENCIAS)		x	
ACUERDO No. 179 NOVIEMBRE 17 de 2011	Por medio del cual se modifica un artículo del Acuerdo 175 del 18 de octubre de 2011". (CREACION DE RUBROS)		x	
ACUERDO No. 180 NOVIEMBRE 17 de 2011	Por medio del cual se realizan unas modificaciones al presupuesto de Ingresos y Gastos de la vigencia fiscal 2011		x	
ACUERDO No. 181 NOVIEMBRE 21 de 2011	Por medio del cual se realizan unas modificaciones al presupuesto de Ingresos y Gastos de la vigencia fiscal 2011 y se dictan otras disposiciones		x	
ACUERDO No. 182 NOVIEMBRE 30 de 2011	Por medio del cual se expide el Presupuesto de Rentas y Gastos para la vigencia 2012 del Municipio de Acacias - Meta y sus Entidades Descentralizadas		x	
ACUERDO No. 183 DICIEMBRE 6 de 2011	Por medio del cual se determina un porcentaje del Impuesto Predial Unificado con destino a los programas de vivienda de interés social en el municipio de Acacias y se dictan otras disposiciones		x	Valor asignado a presupuesto para el sector vivienda
ACUERDO No. 184 DICIEMBRE 10 de 2011	Por medio del cual se adoptan modificaciones excepcionales al Plan Básico de Ordenamiento Territorial del municipio de Acacias contenido en el acuerdo 021 de 2000 y se dictan otras disposiciones". (Sin hoja de publicación)		x	
ACUERDO No. 185 DICIEMBRE 10 de 2011	Por medio del cual se expide una autorización al alcalde municipal de acacias para adquirir a título de enajenación voluntaria o expropiación un lote de terreno, en cumplimiento del artículo 106 de la ley 1151 de 2007	x		
ACUERDO No. 186 DICIEMBRE 20 de 2011	Por medio del cual se aclara el artículo sexto del acuerdo 181 de 2011 y se dictan otras disposiciones		x	
ACUERDO No. 187 DICIEMBRE 20 de 2011	Por el cual se establecen los factores de subsidios y los factores de aporte solidario para los Servicios Públicos Domiciliarios de Acueducto, Alcantarillado y Aseo en el Municipio de Acacias y se dictan otras disposiciones. (No ha sido allegado el original con su sanción y publicación por parte de la oficina de gobierno municipal).	x		Valores asignados anualmente para atender los subsidios de AAA

9 INDICADORES DE GESTIÓN PRESUPUESTAL Y DE RESULTADO

Para efectos de realizar seguimiento al escenario financiero del municipio de Acacias, plasmado en el presente Marco Fiscal de Mediano Plazo, se han definido una serie de indicadores financieros, como un instrumento clave para llevar a cabo programas y proyectos de inversión y gasto en la entidad territorial; el conocimiento detallado de los recursos que van a ingresar a la entidad, así como los gastos tanto de funcionamiento como de inversión son elementos claves para una buena gestión presupuestal territorial.

Se han definido como clave para hacer seguimiento al desempeño de la gestión fiscal de la entidad territorial, los indicadores de desempeño fiscal que anualmente calcula el DNP. Estos indicadores financieros recogen los siguientes aspectos: la capacidad que han tenido las administraciones territoriales para corregir los excesos de gasto de funcionamiento con respecto a sus ingresos de libre destinación (impuestos, multas, tasas, contribuciones, transferencias para funcionamiento, etc.); la importancia de las rentas propias en las fuentes de financiamiento territorial; las causas de los déficit fiscales; la capacidad de solvencia frente al endeudamiento.

En segundo lugar se define como fundamental hacer seguimiento al cumplimiento de los límites de gasto de funcionamiento definidos por la ley 617 de 2000.

9.1 INDICADORES DE SEGUIMIENTO AL DESEMPEÑO FISCAL

Los indicadores financieros utilizados en la evaluación de la gestión fiscal por el Departamento Nacional de Planeación, muestran que el municipio ha venido mejorando su desempeño fiscal en las últimas vigencias como se presenta en la siguiente tabla:

Tabla 11. Indicadores financieros municipio de Acacias 2000-2011

Indicadores	2008	2009	2010	2011
1/ Autofinanciación de los gastos de funcionamiento	64,73	68,98	56,23	62,01
2/ Respaldo del servicio de la deuda	3,92	4,42	1,67	1,28
3/ Dependencia de las transferencias de la Nación y las Regalías	16,51	69,82	57,23	52,33
4/ Generación de recursos propios	13,61	23,61	95,71	84,68
5/ Magnitud de la inversión	88,09	87,59	78,92	88,08
6/ Capacidad de ahorro	37,69	39,81	40,93	52,66
Indicador de desempeño Fiscal 7/	74,41	64,18	77,19	79,06
Posición a nivel nacional	81	221	139	62

Fuente: GAFDT-DDTS-DNP.

El Municipio de Acacias obtuvo para la vigencia 2011 el puesto 62 en el ranking de desempeño fiscal a nivel nacional con un índice de 79,06. El balance de la gestión fiscal del municipio para la vigencia 2011 es favorable. En efecto, Acacias cumplió con la ley 617 de manera holgada, mejoró su capacidad de pago del endeudamiento, mejoró su ahorro corriente, aumentó el porcentaje la capacidad de inversión y disminuyó la dependencia de las transferencias.

A continuación se ilustra la evolución de los Desempeño fiscal del municipio para el periodo 2000-2011 y los sobresalientes esfuerzos del municipio por mejorar su desempeño financiero a nivel departamental y nacional.

9.2 INDICADORES DE SEGUIMIENTO AL AJUSTE FISCAL

Considerando que de conformidad al artículo 19 de la Ley 617 de 2000, los gastos de funcionamiento de las entidades territoriales deben financiarse con sus ingresos corrientes de libre destinación, de tal manera que estos sean suficientes para atender sus obligaciones corrientes, provisionar el pasivo prestacional y pensional; y financiar, al menos parcialmente, la inversión pública autónoma de las mismas, de esta forma estableció de acuerdo con la categoría del municipio unos límites de gasto en cada sección presupuestal.

Si se incumplen los límites establecidos en los artículos 6 y 10 de la ley, el municipio o distrito respectivo adelantará, durante una vigencia fiscal, un programa de saneamiento fiscal y financiero tendiente a obtener, a la mayor brevedad, los porcentajes autorizados.

El balance de la gestión fiscal del Municipio para la vigencia 2011 es favorable, en la medida que dio cumplimiento a los techos de la Ley 617 de 2000, toda vez los gastos de funcionamiento con relación a los Ingresos Corrientes de Libre Destinación -ICLD-, permitieron aumentar la valoración del indicador de desempeño fiscal, al destinar solo el 62% de los ICLD a gastos de funcionamiento.

Tabla 12. Matriz de Evaluación Cumplimiento de ley 617/00 de Organismos de control

EVALUACION DE TRANSFERENCIAS A CONCEJOS	
Art. 10 Ley 617/2000, Art. 66 Ley 136 de 1994 (Ley 1368 de 2009)	
ICLD	18.786
Monto máximo por Honorarios (millones \$)	163.3
ICLD (1,5%) ó 60 SMLM	281.8
Total Monto Máximo	445.1
Monto Ejecutado (Transferencia efectuada)	384.5
NIVEL DE CUMPLIMIENTO	CUMPLE

EVALUACION TRANSFERENCIAS A PERSONERIAS	
Artículo 10 ley 617/2000	
SMML VIGENCIA	0.535
APORTES MAXIMOS en SMLM o % ICLD	190

VALOR APOORTE MAXIMO (en miles de pesos)	101.8
Transferencia efectuada	101.8
NIVEL DE CUMPLIMIENTO	CUMPLE

ANEXOS

Tabla 3. Plan Financiero municipio de Acacias 2008-2011
(Millones de pesos corrientes)

CUENTA	A2008	A2009	A2010	A2011
INGRESOS TOTALES	68.663	57.057	69.466	100.149
1. INGRESOS CORRIENTES	10.792	16.069	22.809	26.128
1.1 INGRESOS TRIBUTARIOS	9.348	13.470	21.079	22.127
1.1.1. PREDIAL	3.064	3.954	4.514	5.362
1.1.2. INDUSTRIA Y COMERCIO	2.883	5.385	6.219	8.887
1.1.3. SOBRETASA A LA GASOLINA	1.950	1.970	2.087	-
1.1.4. OTROS	1.451	2.160	8.258	7.877
1.2. INGRESOS NO TRIBUTARIOS	940	1.747	752	4.002
1.3. TRANSFERENCIAS	504	852	978	-
1.3.1. DEL NIVEL NACIONAL	504	620	764	-
1.3.2. OTRAS	-	232	214	-
GASTOS TOTALES	56.461	77.964	63.916	103.758
3. GASTOS CORRIENTES	6.724	9.672	13.473	12.369
3.1. FUNCIONAMIENTO	6.399	9.333	13.269	12.137
3.1.1. SERVICIOS PERSONALES	2.867	3.391	3.839	4.569
3.1.2. GASTOS GENERALES	1.798	2.129	3.786	3.870
3.1.3. TRANSFERENCIAS PAGADAS	1.734	3.813	5.643	3.697
3.2. INTERESES DEUDA PUBLICA	326	339	204	232
DESAHORRO / AHORRO CORRIENTE (1 - 3)	4.067	6.396	9.336	13.759
2. INGRESOS DE CAPITAL	57.872	40.988	46.657	74.021
2.1. REGALIAS	43.829	22.970	26.210	40.905
2.2. TRANSFERENCIAS NACIONALES (SGP, etc.)	10.836	16.247	12.779	11.502
2.3. COFINANCIACION	1.709	220	5.343	18.933
2.4. OTROS	1.498	1.552	2.325	2.681
4. GASTOS DE CAPITAL (INVERSION)	49.736	68.291	50.443	91.389
4.1.1.1. FORMACION BRUTAL DE CAPITAL FIJO	19.392	31.175	21.562	57.565
4.1.1.2. OTROS	30.344	37.117	28.881	33.824
DEFICIT O SUPERAVIT TOTAL (1 - 3 + 2 - 4)	12.203	(20.907)	5.551	(3.608)
5. FINANCIAMIENTO (5.1 + 5.2)	(12.203)	20.907	(5.551)	3.608
5.1. CREDITO INTERNO Y EXTERNO (5.1.1 - 5.1.2.)	(3.375)	(168)	(672)	3.153
5.1.1. DESEMBOLSOS (+)	-	-	-	3.826
5.1.2. AMORTIZACIONES (-)	3.375	168	672	673
5.2. RECURSOS BALANCE, VAR. DEPOSITOS, OTROS	(8.828)	21.075	(4.878)	(456)
SALDO DE DEUDA	2689,268	2521,19	1.849	5501,726

Tabla 4. Plan Financiero municipio de Acacias 2008-2011
(Millones de pesos constantes de 2011)

CUENTA	2008	2009	2010	2011
INGRESOS TOTALES	74.952	61.061	72.057	100.149
1. INGRESOS CORRIENTES	11.780	17.196	23.660	26.128
1.1 INGRESOS TRIBUTARIOS	10.205	14.415	21.865	22.127
1.1.1. PREDIAL	3.345	4.232	4.682	5.362
1.1.2. INDUSTRIA Y COMERCIO	3.147	5.763	6.451	8.887
1.1.3. SOBRETASA A LA GASOLINA	2.129	2.109	2.165	-
1.1.4. OTROS	1.584	2.312	8.566	7.877
1.2. INGRESOS NO TRIBUTARIOS	1.026	1.869	780	4.002
1.3. TRANSFERENCIAS	550	912	1.014	-
1.3.1. DEL NIVEL NACIONAL	550	663	793	-
1.3.2. OTRAS	-	248	222	-
GASTOS TOTALES	61.632	83.435	66.300	103.758
3. GASTOS CORRIENTES	7.340	10.351	13.975	12.369
3.1. FUNCIONAMIENTO	6.985	9.988	13.764	12.137
3.1.1. SERVICIOS PERSONALES	3.129	3.629	3.983	4.569
3.1.2. GASTOS GENERALES	1.963	2.278	3.927	3.870
3.1.3. TRANSFERENCIAS PAGADAS	1.893	4.081	5.854	3.697
3.2. INTERESES DEUDA PUBLICA	355	363	211	232
DESAHORRO / AHORRO CORRIENTE (1 - 3)	4.440	6.845	9.685	13.759
2. INGRESOS DE CAPITAL	63.172	43.865	48.398	74.021
2.1. REGALIAS	47.844	24.582	27.187	40.905
2.2. TRANSFERENCIAS NACIONALES (SGP, etc.)	11.828	17.387	13.256	11.502
2.3. COFINANCIACION	1.865	235	5.543	18.933
2.4. OTROS	1.635	1.661	2.412	2.681
4. GASTOS DE CAPITAL (INVERSION)	54.291	73.084	52.325	91.389
4.1.1.1. FORMACION BRUTAL DE CAPITAL FIJO	21.168	33.362	22.366	57.565
4.1.1.2. OTROS	33.123	39.722	29.958	33.824
DEFICIT O SUPERAVIT TOTAL (1 - 3 + 2 - 4)	13.320	(22.374)	5.758	(3.608)
5. FINANCIAMIENTO (5.1 + 5.2)	(13.320)	22.374	(5.758)	3.608
5.1. CREDITO INTERNO Y EXTERNO (5.1.1 - 5.1.2.)	(3.684)	(180)	(697)	3.153
5.1.1. DESEMBOLSOS (+)	-	-	-	3.826
5.1.2. AMORTIZACIONES (-)	3.684	180	697	673
5.2. RECURSOS BALANCE, VAR. DEPOSITOS, OTROS	(9.636)	22.554	(5.060)	(456)
SALDO DE DEUDA	2.936	2.698	1.918	5.502

Tabla 5. Tasas de crecimiento real Plan Financiero municipio de Acacias 2008-2011

CUENTA	2009/2008	2010/2009	2011/2010	Promedio
INGRESOS TOTALES	(18,5)	18,0	39,0	12,8
1. INGRESOS CORRIENTES	46,0	37,6	10,4	31,3
1.1 INGRESOS TRIBUTARIOS	41,3	51,7	1,2	31,4
1.1.1. PREDIAL	26,5	10,6	14,5	17,2
1.1.2. INDUSTRIA Y COMERCIO	83,1	11,9	37,8	44,3
1.1.3. SOBRETASA A LA GASOLINA	(0,9)	2,7	(100,0)	(32,8)
1.1.4. OTROS	45,9	270,5	(8,0)	102,8
1.2. INGRESOS NO TRIBUTARIOS	82,3	(58,2)	412,7	145,6
1.3. TRANSFERENCIAS	65,8	11,3	(100,0)	(7,6)
1.3.1. DEL NIVEL NACIONAL	20,7	19,5	(100,0)	(20,0)
1.3.2. OTRAS	-	(10,6)	(100,0)	(36,9)
GASTOS TOTALES	35,4	(20,5)	56,5	23,8
3. GASTOS CORRIENTES	41,0	35,0	(11,5)	21,5
3.1. FUNCIONAMIENTO	43,0	37,8	(11,8)	23,0
3.1.1. SERVICIOS PERSONALES	16,0	9,7	14,7	13,5
3.1.2. GASTOS GENERALES	16,1	72,4	(1,4)	29,0
3.1.3. TRANSFERENCIAS PAGADAS	115,6	43,5	(36,8)	40,7
3.2. INTERESES DEUDA PUBLICA	2,0	(41,7)	9,7	(10,0)
DESAHORRO / AHORRO CORRIENTE (1 - 3)	54,2	41,5	42,1	45,9
2. INGRESOS DE CAPITAL	(30,6)	10,3	52,9	10,9
2.1. REGALIAS	(48,6)	10,6	50,5	4,1
2.2. TRANSFERENCIAS NACIONALES (SGP, etc.)	47,0	(23,8)	(13,2)	3,3
2.3. COFINANCIACION	(87,4)	2.256,2	241,6	803,5
2.4. OTROS	1,6	45,2	11,1	19,3
4. GASTOS DE CAPITAL (INVERSION)	34,6	(28,4)	74,7	27,0
4.1.1.1. FORMACION BRUTAL DE CAPITAL FIJO	57,6	(33,0)	157,4	60,7
4.1.1.2. OTROS	19,9	(24,6)	12,9	2,7
DEFICIT O SUPERAVIT TOTAL (1 - 3 + 2 - 4)	(268,0)	(125,7)	(162,7)	(185,5)
5. FINANCIAMIENTO (5.1 + 5.2)	(268,0)	(125,7)	(162,7)	(185,5)
5.1. CREDITO INTERNO Y EXTERNO (5.1.1 - 5.1.2.)	(95,1)	287,7	(552,1)	(119,8)
5.1.1. DESEMBOLSOS (+)	-	-	-	-
5.1.2. AMORTIZACIONES (-)	(95,1)	287,7	(3,5)	63,0
5.2. RECURSOS BALANCE, VAR. DEPOSITOS, OTROS	(334,1)	(122,4)	(91,0)	(182,5)
SALDO DE DEUDA	(8,1)	(28,9)	186,9	50,0

Tabla 6. Tasas de participación Plan Financiero municipio de Acacias 2008-2011

CUENTA	2008	2009	2010	2011	Promedio
INGRESOS TOTALES	100,0	100,0	100,0	100,0	100,0
1. INGRESOS CORRIENTES	15,7	28,2	32,8	26,1	25,7
1.1 INGRESOS TRIBUTARIOS	13,6	23,6	30,3	22,1	22,4
1.1.1. PREDIAL	4,5	6,9	6,5	5,4	5,8
1.1.2. INDUSTRIA Y COMERCIO	4,2	9,4	9,0	8,9	7,9
1.1.3. SOBRETASA A LA GASOLINA	2,8	3,5	3,0	-	2,3
1.1.4. OTROS	2,1	3,8	11,9	7,9	6,4
1.2. INGRESOS NO TRIBUTARIOS	1,4	3,1	1,1	4,0	2,4
1.3. TRANSFERENCIAS	0,7	1,5	1,4	-	0,9
1.3.1. DEL NIVEL NACIONAL	0,7	1,1	1,1	-	0,7
1.3.2. OTRAS	-	0,4	0,3	-	0,2
GASTOS TOTALES	100,0	100,0	100,0	100,0	100,0
3. GASTOS CORRIENTES	11,9	12,4	21,1	11,9	14,3
3.1. FUNCIONAMIENTO	11,3	12,0	20,8	11,7	13,9
3.1.1. SERVICIOS PERSONALES	5,1	4,3	6,0	4,4	5,0
3.1.2. GASTOS GENERALES	3,2	2,7	5,9	3,7	3,9
3.1.3. TRANSFERENCIAS PAGADAS	3,1	4,9	8,8	3,6	5,1
3.2. INTERESES DEUDA PUBLICA	0,6	0,4	0,3	0,2	0,4
DESAHORRO / AHORRO CORRIENTE (1 - 3)	5,9	11,2	13,4	13,7	11,1
2. INGRESOS DE CAPITAL	84,3	71,8	67,2	73,9	74,3
2.1. REGALIAS	63,8	40,3	37,7	40,8	45,7
2.2. TRANSFERENCIAS NACIONALES (SGP, etc.)	15,8	28,5	18,4	11,5	18,5
2.3. COFINANCIACION	2,5	0,4	7,7	18,9	7,4
2.4. OTROS	2,2	2,7	3,3	2,7	2,7
4. GASTOS DE CAPITAL (INVERSION)	88,1	87,6	78,9	88,1	85,7
4.1.1.1. FORMACION BRUTAL DE CAPITAL FIJO	34,3	40,0	33,7	55,5	40,9
4.1.1.2. OTROS	53,7	47,6	45,2	32,6	44,8
DEFICIT O SUPERAVIT TOTAL (1 - 3 + 2 - 4)	17,8	(36,6)	8,0	(3,6)	(3,6)
5. FINANCIAMIENTO (5.1 + 5.2)	(17,8)	36,6	(8,0)	3,6	3,6
5.1. CREDITO INTERNO Y EXTERNO (5.1.1 - 5.1.2.)	(4,9)	(0,3)	(1,0)	3,1	(0,8)
5.1.1. DESEMBOLSOS (+)	-	-	-	3,8	1,0
5.1.2. AMORTIZACIONES (-)	4,9	0,3	1,0	0,7	1,7
5.2. RECURSOS BALANCE, VAR. DEPOSITOS, OTROS	(12,9)	36,9	(7,0)	(0,5)	4,2
SALDO DE DEUDA	3,9	4,4	2,7	5,5	4,1