

INTRODUCCIÓN

En el presente informe se analiza la información de los eventos de interés en salud pública de notificación obligatoria del Sistema Nacional de Vigilancia en Salud Pública - SIVIGILA, Departamento Administrativo Nacional de Estadísticas – DANE y del Instituto Nacional de Medicina Legal y Ciencias Forenses, con corte al periodo epidemiológico III comprendido entre el 01 de enero al 23 de marzo de 2023.

Se pueden presentar variaciones adicionales al comportamiento natural de los eventos, por el volumen de morbilidad sentida, la morbilidad atendida, los ajustes realizados, la realimentación del nivel superior con los casos reportados por otras entidades territoriales. Adicional a lo anterior, el DANE ha realizado ajustes de población tanto prospectiva como retrospectivamente.

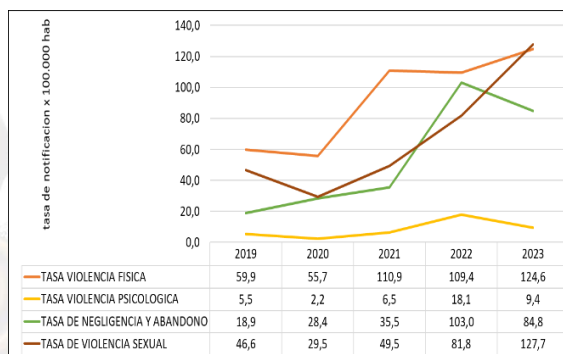
- Vigilancia en salud pública de la violencia de género e intrafamiliar

Para el año 2023 el Municipio de Acacias notificó al Sistema de vigilancia en salud Pública - SIVIGILA, un total de 331 casos sospechosos de violencia de género e intrafamiliar, registrando una tasa de notificación de 98.4 casos por cada 100.000 habitantes.

Con corte a la semana epidemiológica 12 de 2024 se notificaron un total de 82 casos sospechosos de violencia de género e intrafamiliar, registrando una disminución con respecto al mismo periodo del año 2023 y un porcentaje de variación de 12.7% (12 casos).

La tasa de notificación del evento fue de 84.8 casos por cada 100.000 habitantes en riesgo.

Gráfica 1. Tasa de notificación de casos sospechosos de violencia de género e intrafamiliar, Acacias, 2019-2023



Fuente: SIVIGILA

Como se observa en la gráfica 1, para el año 2023 la violencia sexual registró un aumento en la tasa de notificación por encima de la violencia física, mientras que la negligencia y violencia psicológica se ha mantenido estable a través de los años con aumento en el año 2022 y una disminución para el año 2023.

Grafica 2. Distribución de los tipos de violencia de género e intrafamiliar, Acacias, periodo epidemiológico III de 2024

Tipos de violencia periodo epidemiológico III de 2024 Acacias-Meta

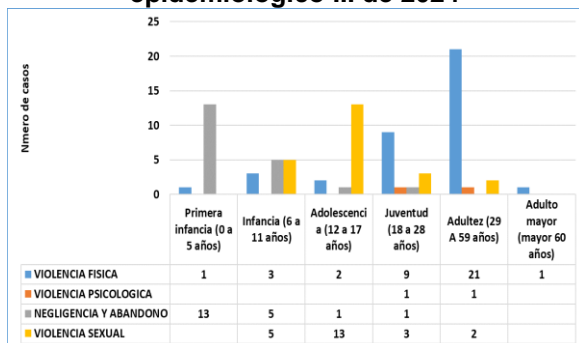


Fuente: SIVIGILA

Entre los diferentes tipos de violencia, la de tipo sexual reporta más casos en el municipio, la violencia que se registra con menos frecuencia es la psicológica, posiblemente debido a la

dificultad que tiene identificar este tipo de violencia por parte del personal asistencial o porque las víctimas no se reconocen como tal. Gráfica 2.

Gráfica 3. Casos sospechosos de violencia de género e intrafamiliar según el curso de vida y el tipo de violencia, Acacias, período epidemiológico III de 2024

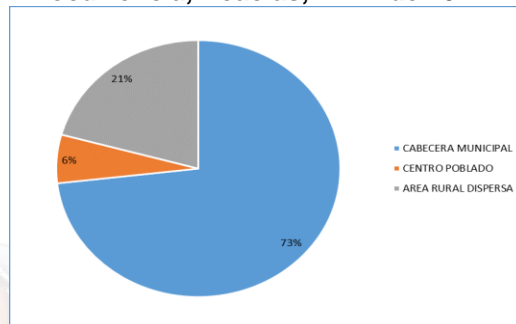


Fuente: SIVIGILA

Durante la primera infancia, el tipo de violencia que predomina corresponde a los casos de Negligencia y abandono; en la Infancia la violencia física y la violencia sexual son el tipo de violencia que más se notifica; en la adolescencia predomina la violencia sexual y en la etapa de la juventud y adultez la violencia física se presentó con más frecuencia gráfica 3.

En el análisis por área de ocurrencia de los casos, el 73 % de los casos notificados se registró en la cabecera municipal, ubicando el barrio la Independencia con el mayor porcentaje de casos, gráfica 4.

Gráfica 4. Distribución de casos de violencia de género e intrafamiliar por área de ocurrencia, Acacias, PE III de 2024



Fuente: SIVIGILA

Teniendo en cuenta los datos del agresor, en el mayor porcentaje de casos 69.5% (57 casos), el agresor corresponde al sexo masculino. El 57.3% de los casos (47 casos) convive con el agresor y en el mayor porcentaje de casos notificados se registra la pareja como el agresor principal, seguido por la madre y la expareja, tabla 1.

Tabla 1. Porcentaje de casos sospechosos de violencia de género e intrafamiliar según los datos del agresor, Acacias, PE III de 2024

DATOS DEL AGRESOR			
VARIABLE	CATEGORÍA	NUMERO DE CASOS	PORCENTAJE %
SEXO	Masculino	57	69,5
	Femenino	25	30,5
PARENTESCO CON LA VICTIMA	Padre	7	8,5
	Madre	20	24,4
	Pareja	21	25,6
	Expareja	12	14,6
	Familiar	2	2,4
	Ninguno	20	24,4
CONVIVE CON EL AGRESOR	Si	47	57,3
	No	35	42,7
AGRESOR NO FAMILIAR	Amigo	3	3,7
	Compañero de estudio	2	2,4
	Desconocido	6	7,3
	Vecino	3	3,7
	Conocido sin ningun trato	1	1,2
	Otro	5	6,1
	(en blanco)	62	75,6
	Total casos	82	100,0

Fuente: SIVIGILA

Teniendo en cuenta el mecanismo utilizado para la agresión, el más utilizado corresponde a un

contundente /corto-contundente con un 39% de los casos (32 casos), seguido por ahorcamiento en el 2.4% de los casos. Tabla 2.

Tabla 2. Porcentaje de casos de violencia de genero e intrafamiliar según el mecanismo utilizado para la agresión. Acacias PE III de 2024

VARIABLE	DATOS DEL HECHO		
	CATEGORÍA	NUMERO DE CASOS	PORCENTAJE %
MECANISMO UTILIZADO PARA LA AGRESION	Ahorcamiento	2	2,4
	caída	1	1,2
	contundente/cortocontundente	32	39,0
	cortante	1	1,2
	otros mecanismos	1	1,2
	(en blanco)	45	54,9

Fuente: SIVIGILA

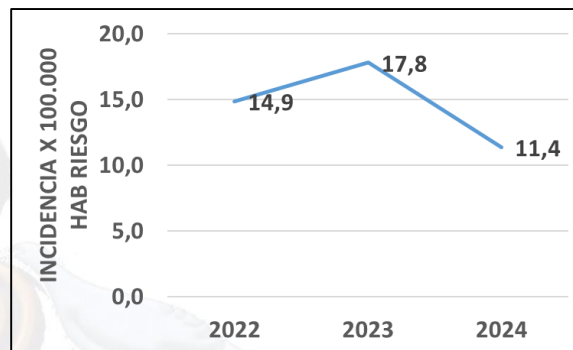
-Vigilancia en salud pública del evento Intento de suicidio

El intento de suicidio se caracteriza por ser una conducta autoinflingida iniciada y realizada por un individuo con el uso de diferentes métodos, sin la intervención de otras personas, y sin resultado fatal, es un predictor importante de la ocurrencia de futuros intentos de suicidio y del suicidio consumado. Para el año 2023 en el Municipio de Acacias se notificaron 85 Casos de intento de suicidio reportando una disminución con respecto al año anterior en el cual se notificaron 86 casos.

Para el III periodo epidemiológico del año 2024 se notificaron 11 casos de intento de suicidio, registrando una disminución con respecto al mismo periodo epidemiológico del año 2023, con un porcentaje de variación de 35% (6 casos).

La incidencia de suicidio para el III PE de 2024 se registró en 11.4 casos por cada 100.000 habitantes disminuyendo con respecto a los años 2022 y 2023. Grafica 5.

Grafica 5. Incidencia de intento de suicidio, Acacias III PE 2020-2024



Fuente: SIVIGILA

Con respecto al sexo, las mujeres aportan el mayor porcentaje de casos de intento de suicidio en el Municipio con un 81.8% (9 casos); en el curso de vida la primera infancia e infancia no se registraron casos de intento de suicidio, siendo los adolescentes, jóvenes y adultos los que aportan más casos, Tabla 3.

Tabla 3. Intento de suicidio por curso de vida, III PE de 2024 Acacias

Curso de vida	Casos	%
Adolescencia	3	27,3
Adultez	5	45,5
Juventud	3	27,3
Total	11	100,0

Fuente: SIVIGILA

El 66% de los casos notificados al sistema presentó intentos previos de suicidio.

El **mecanismo** principal utilizado para el intento de suicidio es la intoxicación, siendo los medicamentos la sustancia más usada, seguida del plaguicida; otros mecanismos usados son los realizados con arma corto punzante y ahorcamiento.

160.28.22

Entre los **factores de riesgo**, se encuentran el antecedente de trastorno psiquiátricos con el seguido por la ideación suicida y plan organizado de suicidio.

El **evento desencadenante**, más frecuente son los problemas de pareja, seguido por los problemas familiares y problemas económicos.

- Suicidio consumado

Con información de medicina legal y estadísticas vitales RUAF-ND para el año 2023 (por información disponible) y con análisis por municipio de ocurrencia de los hechos (no de residencia) se registraron 7 casos de suicidio consumado, 05 en hombres (71,4%) y 02 mujer, con edades de los 20 a 79 años. Para el III periodo epidemiológico de 2024 no se notificaron casos de suicidio consumado en el Municipio de Acacias.

Nydia Maritza Salamanca Sánchez
Epidemióloga – contratista

Revisó: Janeth Cristina Acevedo
PE Epidemiología