

XXXXXX

# INFORME, DE GESTIÓN

2020-2023



ADMINISTRACIÓN MUNICIPAL "CAMINO DE OPORTUNIDAD"

## CONTENIDO

SECRETARÍA ADMINISTRATIVA Y FINANCIERA.....	3
SECRETARÍA DE FOMENTO Y DESARROLLO SOSTENIBLE.....	29
SECRETARÍA DE GOBIERNO .....	38
SECRETARÍA DE INFRAESTRUCTURA .....	73
SECRETARÍA DE PLANEACIÓN Y VIVIENDA .....	102
SECRETARÍA DE SALUD.....	147
SECRETARÍA PRIVADA .....	202
SECRETARÍA SOCIAL DE EDUCACIÓN, CULTURA Y DEPORTE .....	209
OFICINA DE CONTRATACIÓN .....	265
OFICINA DE LAS TECNOLOGÍAS, INFORMACIÓN Y LAS TELECOMUNICACIONES .....	273
OFICINA JURÍDICA.....	308
AGENCIA DE EMPLEO .....	315
OFICINA DE CONTROL INTERNO.....	323
HOSPITAL MUNICIPAL DE ACACIAS E.S.E. ....	328
EMPRESA DE SERVICIOS PÚBLICOS DE ACACIAS E.S.E.....	388
INSTITUTO DE TRANSITO Y TRANSPORTE DE ACACIAS .....	540

## INFORME DE GESTION 2020 - 2023

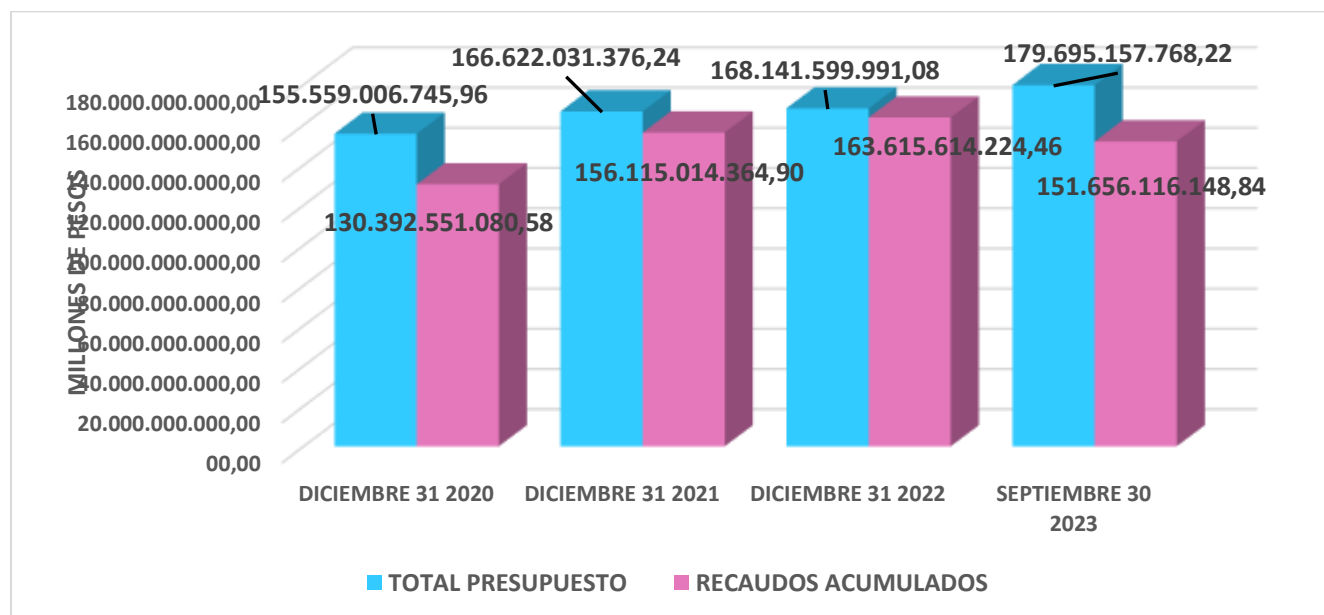
### SECRETARÍA ADMINISTRATIVA Y FINANCIERA

**Luz Edit Clavijo Guevara**, Secretaria de Despacho

El presente informe se elabora con el fin de presentar la gestión y balance de resultados realizada durante este cuatrienio 2020-2023 con corte a 30 de septiembre de 2023, de la Secretaría Administrativa y Financiera, la cual es la responsable de implementar políticas financieras para el municipio, administrar los recursos económicos para la ejecución de los diferentes proyectos del plan de desarrollo ACACÍAS CAMINO DE OPORTUNIDAD, encargada también de organizar y desarrollar las funciones de presupuesto, contabilidad e información financiera y ejecutar las funciones de recaudo y pago de las obligaciones municipales, de organizar y supervisar la prestación de los servicios de suministro, correspondencia, archivo y patrimonio documental al igual que la administración de los recursos físicos y materiales, del funcionamiento del software de Operación financiera, al igual que mantener actualizado el inventario general del municipio.

Le compete la dirección, ejecución y control de los procesos de administración del recurso humano al servicio del municipio, y la aplicación del sistema de Carrera Administrativa.

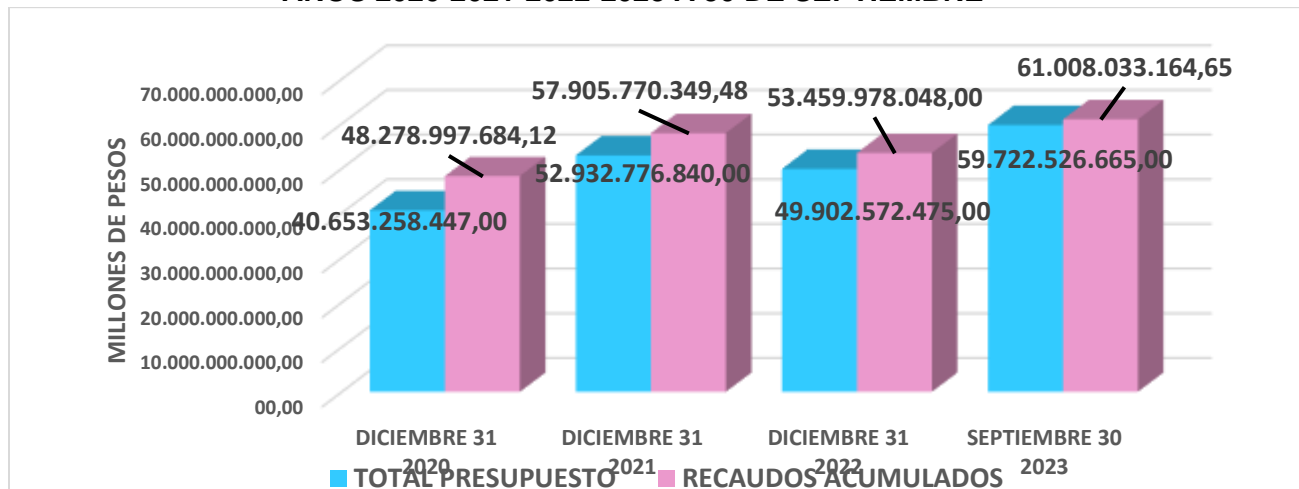
#### INGRESOS TOTALES AÑOS 2020-2021-2022-2023 A 30 DE SEPTIEMBRE



Gráfica. Ingresos totales 2020-2023 a corte 30 sept.

#### INGRESOS TRIBUTARIOS

### AÑOS 2020-2021-2022-2023 A 30 DE SEPTIEMBRE

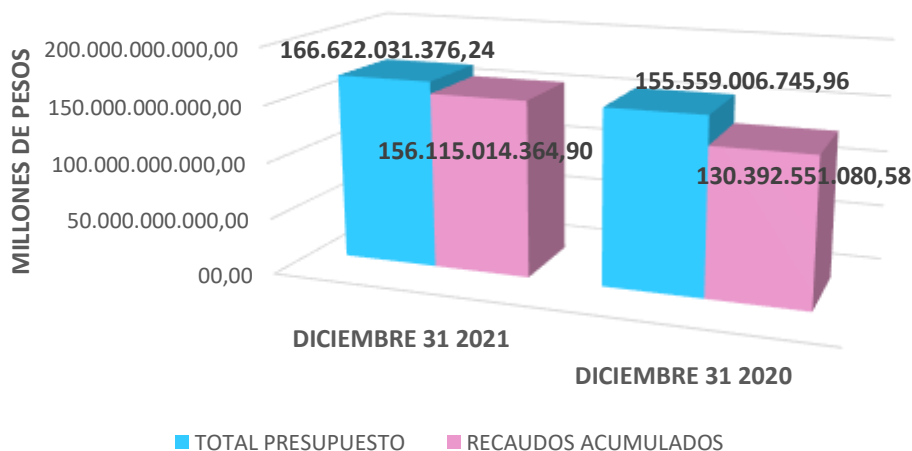


Gráfica. Ingresos tributarios 2020-2023 a corte 30 sept.

### INFORME AÑO 2020-2021

#### INGRESOS TOTALES

La administración municipal tiene un total presupuesto definitivo a corte de 31 de diciembre 2020 por \$155.559 millones de pesos de los cuales se recaudaron la suma de \$130.392 millones de pesos es decir un 83% del total proyectado; comparado frente al periodo del 30 de septiembre del 2022 de un presupuesto aforado de \$166.622 millones de pesos, se recaudó la sumade \$156.115 millones de pesos, es decir un 93% del total de lo proyectado.



Gráfica. Presupuesto aforado Vs Total de ingresos 31 diciembre 2020 a 31 diciembre 2021

Los ingresos corrientes recaudados a 31 de diciembre de 2020 fueron \$61.925 millones de pesos, teniendo una participación del 47% dentro del total de ingresos, de los ingresos



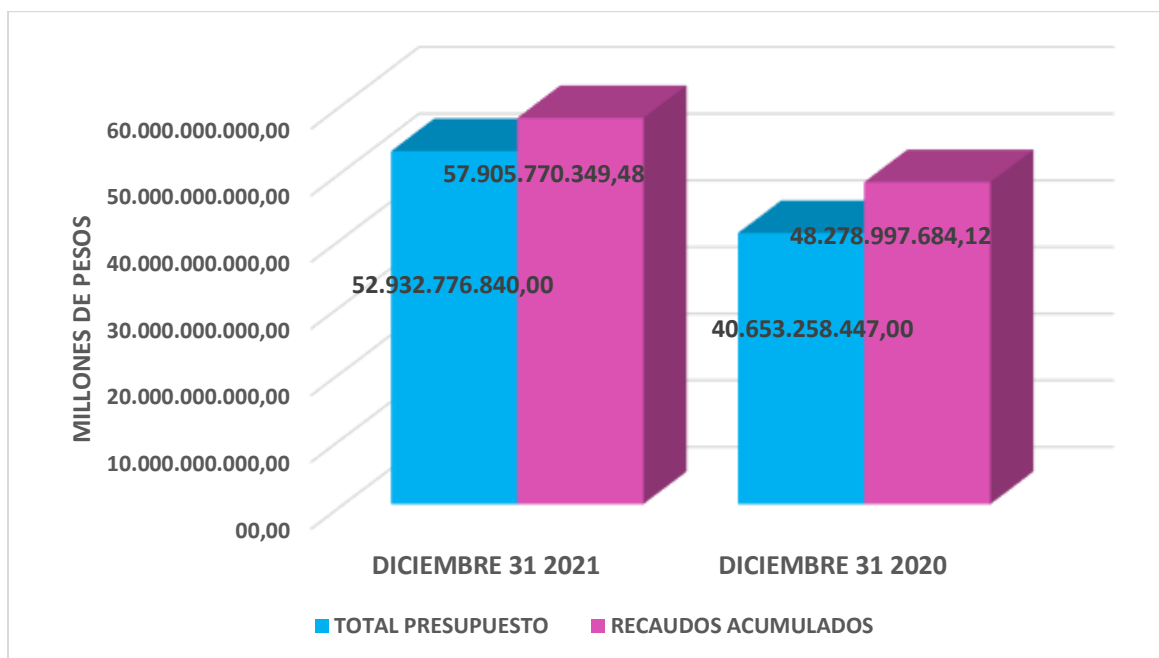
corrientes el 37% corresponden a ingresos tributarios y el 10% a ingresos no tributarios, en cuanto a los recursos de capital se ha recaudado la suma de \$1.413 millones de pesos equivalente al 1% del total del recaudado, como se ilustra a continuación:

**Tabla. Desagregación Del Presupuesto De Ingresos a diciembre 31 de 2020**

DESCRIPCION	PRESUPUESTO INICIAL	TOTAL PRESUPUESTO	RECAUDOS ACUMULADOS	% REC
TOTAL INGRESOS	99.478.516.702,27	155.559.006.745,96	130.392.551.080,58	83,82
INGRESOS CORRIENTES	47.551.984.105,00	56.002.910.455,96	61.925.791.036,03	110,58
TRIBUTARIOS	32.839.840.200,00	40.653.258.447,00	48.278.997.684,12	118,76
NO TRIBUTARIOS	14.712.143.905,00	15.349.652.008,96	13.646.793.351,91	88,91
RECURSOS DE CAPITAL	00,00	1.413.218.256,00	1.413.102.757,00	99,99

## INGRESOS TRIBUTARIOS

Se proyectaron los ingresos tributarios para el corte del 31 diciembre de la vigencia 2020 en \$40.653 millones de pesos de los cuales se recaudó \$48.278 millones de pesos, es decir el 118%, un porcentaje superior del total proyectado y comparándolos frente a la vigencia del 31 de diciembre del 2021 en \$52.932 millones de pesos de los cuales se recaudó \$57.905 millones de pesos, es decir el 109%, un porcentaje superior del total proyectado.



**Gráfica. Comparativo ingresos tributarios diciembre 31 2020 Vs diciembre 31 2021**

Dentro de este grupo de ingresos las rentas de mayor impacto son las siguientes:

## INGRESOS TRIBUTARIOS – DIRECTOS E INDIRECTOS

**Tabla. Rentas de mayor impacto a corte 31 diciembre 2020**

RUBRO	DESCRIPCION	PRESUPUESTO INICIAL	TOTAL PRESUPUESTO	RECAUDOS ACUMULADOS	% REC
11101	TRIBUTARIOS	32.839.840.200,00	40.653.258.447,00	48.278.997.684,12	118,76
<b>111011</b>	<b>IMPUESTOS DIRECTOS</b>	<b>12.300.362.200,00</b>	<b>17.664.219.310,00</b>	<b>20.380.430.663,00</b>	<b>115,38</b>
11101101	IMPUESTO PREDIAL	12.300.362.200,00	17.664.219.310,00	20.380.430.663,00	115,38
<b>111012</b>	<b>IMPUESTOS INDIRECTOS</b>	<b>20.539.478.000,00</b>	<b>22.989.039.137,00</b>	<b>27.898.567.021,12</b>	<b>121,36</b>
11101201	INDUSTRIA Y COMERCIO	9.406.350.000,00	11.542.126.426,00	17.730.623.153,00	153,62
11101202	AVISOS Y TABLEROS	859.925.000,00	859.925.000,00	1.191.850.717,00	138,60
11101203	PUBLICIDAD EXTERIOR VISUAL	2.875.000,00	2.875.000,00	732.000,00	25,46
11101203	PUBLICIDAD EXTERIOR VISUAL/INGRESOS CORRIENTES DE LD EXCEPTO EL 42% DE LIBRE DESTINACIÓN DE PROPOSITO GENERAL DE MPIOs DE CATEGORIA 4, 5 Y 6	2.875.000,00	2.875.000,00	732.000,00	25,46
11101204	IMPUESTO DELINEACIÓN URBANA	396.450.000,00	396.450.000,00	349.094.449,00	88,06
11101204	IMPUESTO DELINEACIÓN URBANA/INGRESOS CORRIENTES DE LD EXCEPTO EL 42% DE LIBRE DESTINACIÓN DE PROPOSITO GENERAL DE MPIOs DE CATEGORIA 4, 5 Y 6	396.450.000,00	396.450.000,00	349.094.449,00	88,06
11101205	SOBRETASA BOMBERIL	1.610.300.000,00	1.874.084.711,00	2.416.964.939,00	128,97
11101205	SOBRETASA BOMBERIL/SOBRETASA BOMBERIL	1.610.300.000,00	1.874.084.711,00	2.416.964.939,00	128,97
11101206	SOBRETASA A LA GASOLINA	3.573.578.000,00	3.573.578.000,00	2.962.636.000,00	82,90
11101206	SOBRETASA A LA GASOLINA /INGRESOS CORRIENTES DE LD EXCEPTO EL 42% DE LIBRE DESTINACIÓN DE PROPOSITO GENERAL DE MPIOs DE CATEGORIA 4, 5 Y 6	3.573.578.000,00	3.573.578.000,00	2.962.636.000,00	82,90
11101207	ESTAMPILLAS	3.190.000.000,00	3.240.000.000,00	2.295.653.763,12	70,85

Los ingresos tributarios tienen una participación dentro del presupuesto del 33% con respecto a la apropiación definitiva y frente al recaudo del 37%.

## INGRESOS NO TRIBUTARIOS

La administración municipal ha recaudado por esta línea rentística el 88% frente a lo proyectado como se detalla a continuación:

**Tabla. Ingresos No tributarios a 31 diciembre 2020**

RUBRO	DESCRIPCION	PRESUPUESTO INICIAL	TOTAL PRESUPUESTO	RECAUDOS ACUMULADOS	% REC
1	TOTAL INGRESOS	99.478.516.702,27	155.559.006.745,96	130.392.551.080,58	83,82
<b>11102</b>	<b>NO TRIBUTARIOS</b>	<b>14.712.143.905,00</b>	<b>15.349.652.008,96</b>	<b>13.646.793.351,91</b>	<b>88,91</b>
111021	TASAS Y DERECHOS	3.262.703.050,00	3.262.703.050,00	492.254.639,71	15,09
111022	MULTAS Y SANCIONES	830.225.206,00	862.778.793,00	1.025.180.515,20	118,82
111024	TRANSFERENCIAS	10.569.215.649,00	11.174.170.165,96	11.078.145.922,00	99,14

## RECURSOS DE CAPITAL

Frente a este renglón rentístico se ha recaudado un 99% de lo proyectado para la vigencia 2020, en el se encuentran los rendimientos financieros, recursos del crédito, recursos del balance entre ellos tenemos cancelación de reservas y superávit fiscal, reintegros y recursos de terceros.

**Tabla. Recursos de Capital corte a 31 diciembre 2020**

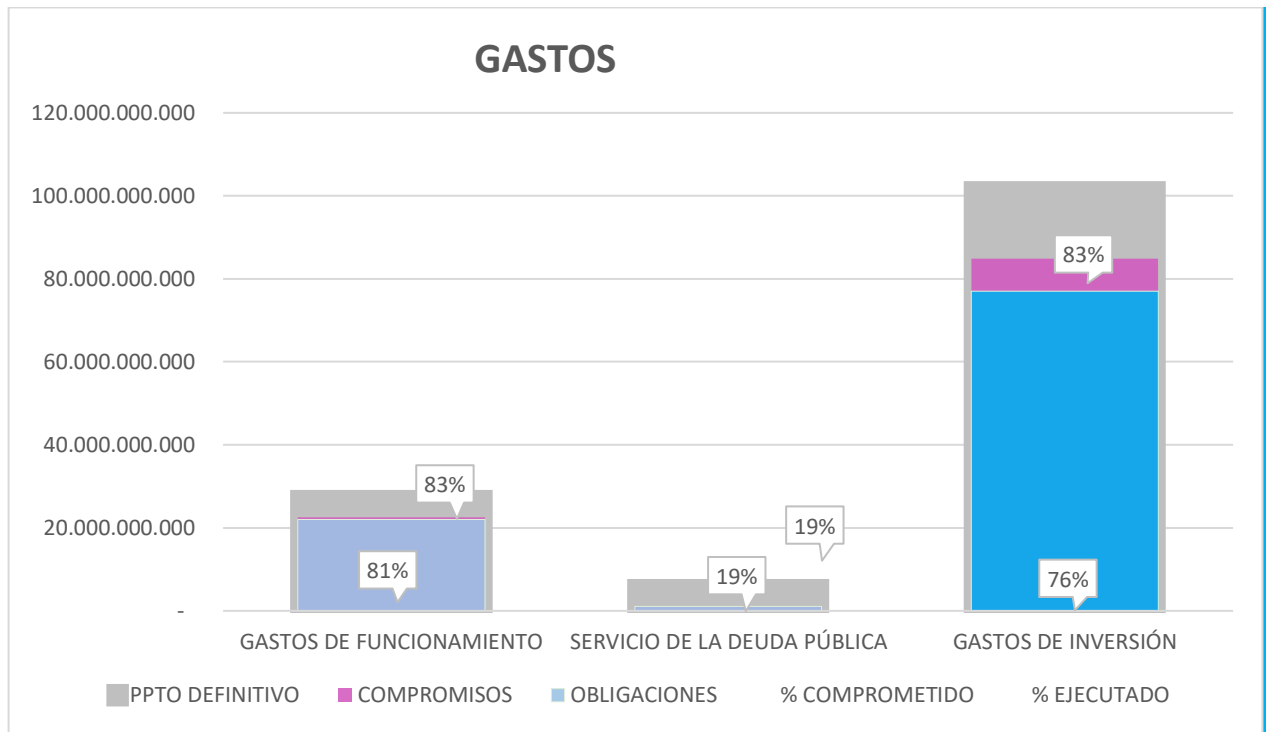
RUBRO	DESCRIPCION	PRESUPUESTO INICIAL	TOTAL PRESUPUESTO	RECAUDOS ACUMULADOS	% REC
<b>1183102</b>	<b>RECURSOS DE CAPITAL</b>	<b>00,00</b>	<b>1.413.218.256,00</b>	<b>1.413.102.757,00</b>	<b>99,99</b>
11831021	RENDIMIENTOS FINANCIEROS SUBCUENTA SALUD PUBLICA COLECTIVA	00,00	00,00	459.808,00	00,00
11831022	RECURSOS DEL BALANCE	00,00	1.413.218.256,00	1.412.642.949,00	99,96
118310221	SUPERÁVIT FISCAL	00,00	1.413.218.256,00	1.412.642.949,00	99,96

## TOTAL DE GASTOS

Del presupuesto definitivo se comprometió el 83% de los Gastos de Funcionamiento, el 19% de Servicio a la Deuda y el 76% de Gastos de Inversión.

**Tabla. Total de gastos a 31 de diciembre 2020**

DETALLE	GASTOS DE FUNCIONAMIENTO	SERVICIO DE LA DEUDA PÚBLICA	GASTOS DE INVERSIÓN
PPTO DEFINITIVO	27.260.026.401	5.811.889.509	101.708.446.399
COMPROMISOS	22.585.108.059	1.091.336.667	84.816.540.278
OBLIGACIONES	21.967.036.087	1.091.336.667	77.029.237.870
<b>% COMPROMETIDO</b>	<b>83%</b>	<b>19%</b>	<b>83%</b>
<b>% EJECUTADO</b>	<b>81%</b>	<b>19%</b>	<b>76%</b>



## FUNCIONAMIENTO

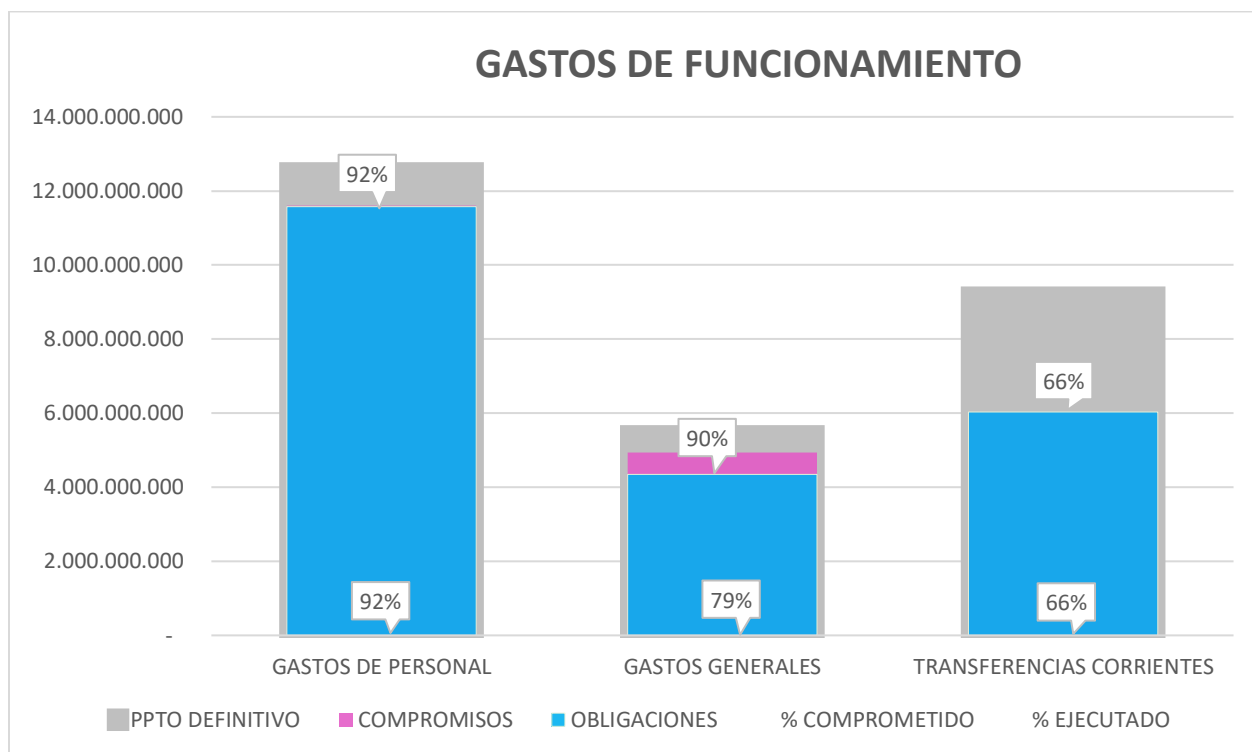
Del presupuesto definitivo se comprometió el 92% corresponde a Gastos de Personal, el 90% de Adquisición de bienes y servicios y el 66% de Transferencias corrientes.

**Tabla. Gastos de funcionamiento a diciembre 31 2020**

DETALLE	GASTOS DE PERSONAL	GASTOS GENERALES	TRANSFERENCIAS CORRIENTES
PPTO DEFINITIVO	12.570.744.016	5.475.715.143	9.213.567.242
COMPROMISOS	11.607.909.588	4.938.587.535	6.038.610.935
OBLIGACIONES	11.576.692.388	4.351.732.763	6.038.610.935
<b>% COMPROMETIDO</b>	<b>92%</b>	<b>90%</b>	<b>66%</b>
<b>% EJECUTADO</b>	<b>92%</b>	<b>79%</b>	<b>66%</b>



1000



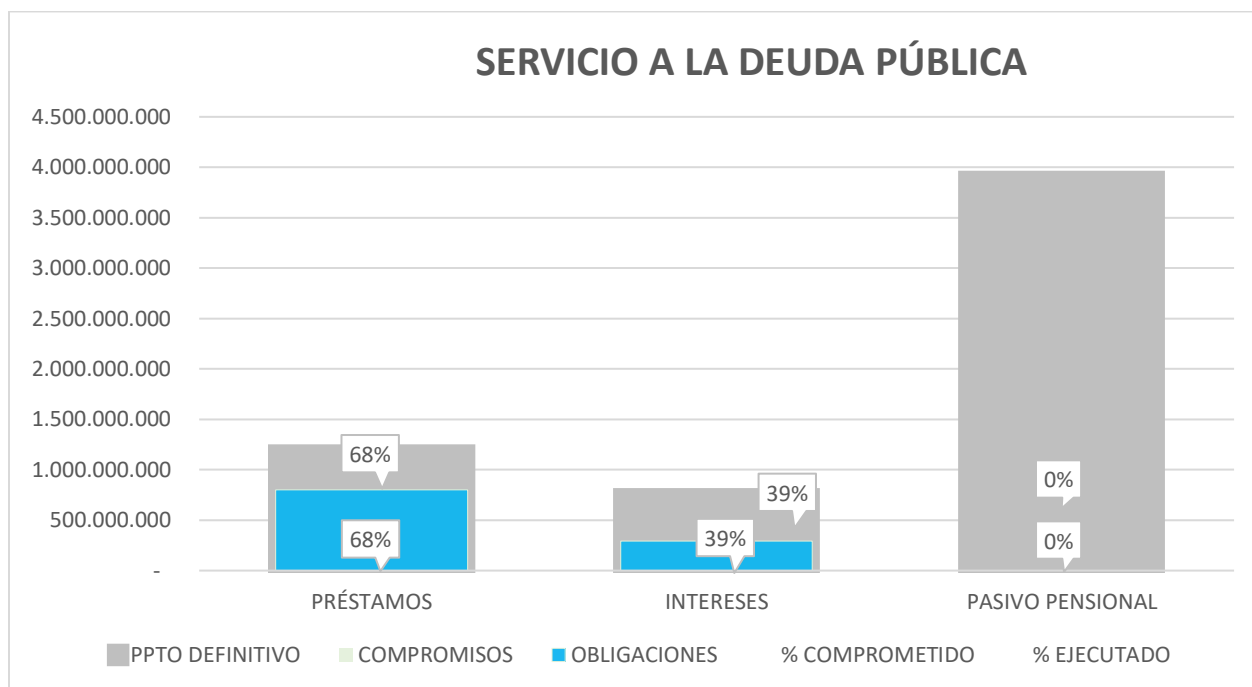
**Gráfica. Gastos de funcionamiento diciembre 31 2020**

## SERVICIO A LA DEUDA

Del presupuesto definitivo se comprometió el 68% de Capital, el 39% de Intereses y el 0% de Fondo de contingencias.

**Tabla. Servicio a la deuda a 31 de diciembre 2020**

DETALLE	PRÉSTAMOS	INTERESES	PASIVO PENSIONAL
PPTO DEFINITIVO	1.177.000.000	743.000.000	3.891.889.509
COMPROMISOS	798.589.068	292.747.599	-
OBLIGACIONES	798.589.068	292.747.599	-
<b>% COMPROMETIDO</b>	<b>68%</b>	<b>39%</b>	<b>0%</b>
<b>% EJECUTADO</b>	<b>68%</b>	<b>39%</b>	<b>0%</b>



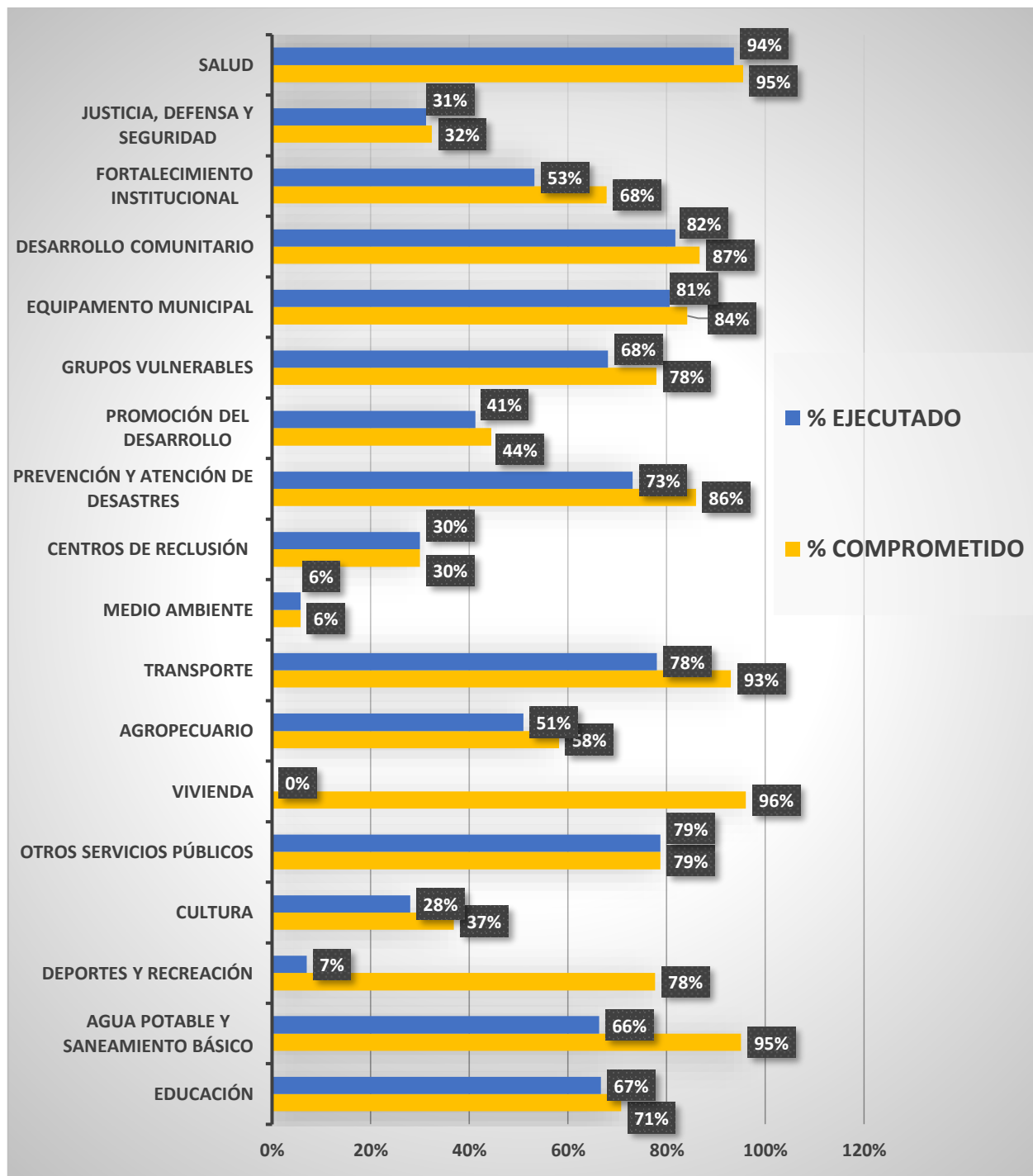
Gráfica. Servicio a la deuda a 31 diciembre 2020

## INVERSIÓN

Tabla. Gastos de inversión a 31 de diciembre 2020

DETALLE	PPTO DEFINITIVO	COMPROMISOS	OBLIGACIONES	% COMPROMETIDO	% EJECUTADO
EDUCACIÓN	6.221.592.789	4.401.791.544	4.146.373.038	71%	67%
AGUA POTABLE Y SANEAMIENTO BÁSICO	7.166.429.326	6.813.121.505	4.750.306.992	95%	66%
DEPORTES Y RECREACIÓN	565.034.052	438.805.525	39.501.135	78%	7%
CULTURA	2.847.810.447	1.049.100.700	797.924.784	37%	28%
OTROS SERVICIOS PÚBLICOS	4.033.624.402	3.175.601.000	3.175.601.000	79%	79%
VIVIENDA	74.159.223	71.234.394	-	96%	0%
AGROPECUARIO	820.469.679	477.096.810	417.912.000	58%	51%
TRANSPORTE	15.745.991.745	14.648.635.774	12.284.952.161	93%	78%
MEDIO AMBIENTE	1.329.821.718	76.614.800	76.614.800	6%	6%
CENTROS DE RECLUSIÓN	280.000.000	84.000.000	84.000.000	30%	30%
PREVENCIÓN Y ATENCIÓN DE DESASTRES	1.716.598.139	1.474.748.492	1.254.760.209	86%	73%
PROMOCIÓN DEL DESARROLLO	612.654.600	272.191.673	252.766.673	44%	41%
GRUPOS VULNERABLES	6.160.311.849	4.800.192.689	4.195.981.841	78%	68%
EQUIPAMIENTO MUNICIPAL	641.798.439	540.296.865	517.130.552	84%	81%
DESARROLLO COMUNITARIO	70.000.000	60.674.166	57.207.166	87%	82%
FORTALECIMIENTO INSTITUCIONAL	4.009.252.183	2.720.525.394	2.132.502.946	68%	53%
JUSTICIA, DEFENSA Y SEGURIDAD	5.483.590.523	1.777.059.819	1.711.139.919	32%	31%

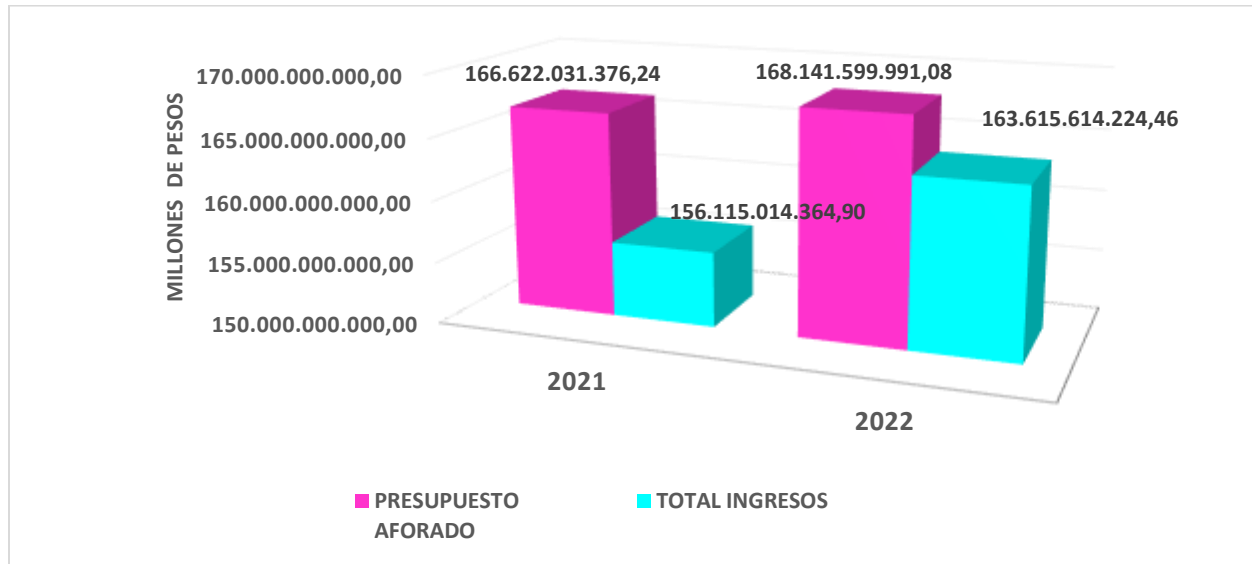
<b>SALUD</b>	<b>43.929.307.285</b>	<b>41.934.849.128</b>	<b>41.134.562.655</b>	<b>95%</b>	<b>94%</b>
--------------	-----------------------	-----------------------	-----------------------	------------	------------



Gráfica. Gastos de inversión a diciembre 31 2020  
**INFORME AÑO 2021-2022**

## INGRESOS TOTALES

La administración municipal tiene un total presupuesto definitivo por \$168.141 millones de pesos de los cuales se recaudaron a 31 de diciembre la suma de \$163.615 millones de pesos es decir un 97% del total proyectado; comparado frente al mismo periodo en el 2021 de un presupuesto aforado de \$166.122 millones de pesos, se recaudó la suma de \$156.115 millones de pesos, es decir un 94% del total de lo proyectado.



Gráfica 9. Presupuesto aforado Vs Total de ingresos 2021-2022

Los ingresos recaudados a 31 de diciembre de 2022 fueron \$166.622 millones de pesos, teniendo una participación del 70%, los ingresos corrientes equivalente a \$115.141 millones de pesos de los cuales el 46% corresponden a ingresos tributarios y el 54% a ingresos no tributarios.

En cuanto a los recursos de capital se ha recaudado la suma de \$48.474 millones de pesos equivalente al 30% del total del recaudado, como se ilustra a continuación:

Tabla. Desagregación Del Presupuesto De Ingresos A diciembre 31 de 2022

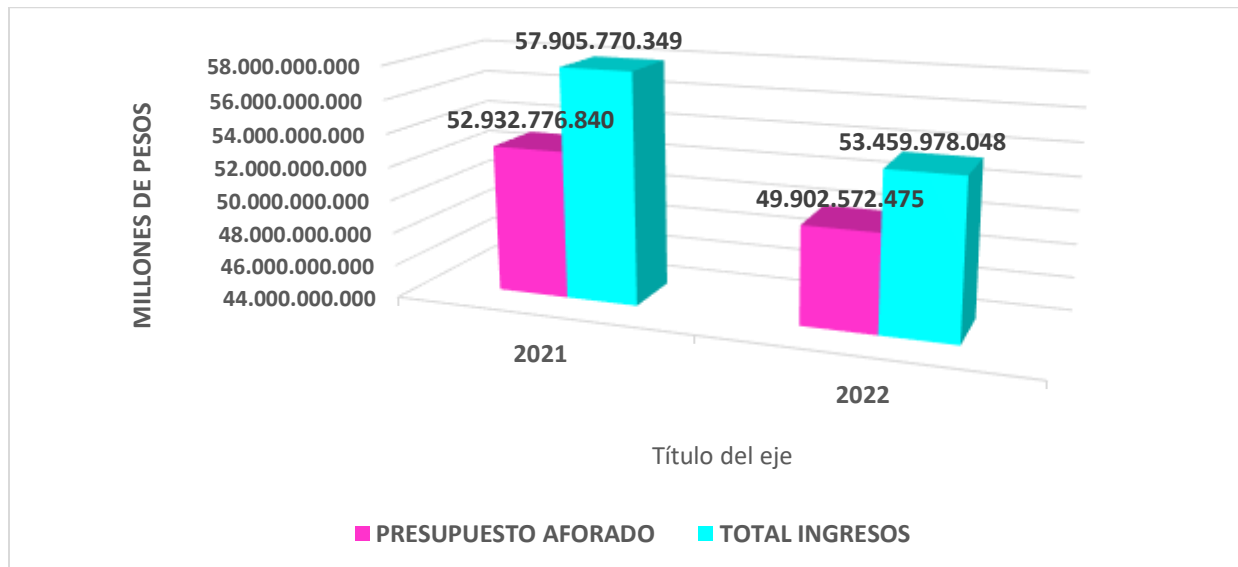
NOMBRE	PRESUPUESTO INICIAL	PRESUPUESTO DEFINITIVO	TOTAL RECAUDOS
<b>INGRESOS</b>	<b>101,979,465,433.31</b>	<b>168,141,599,991.08</b>	<b>163,615,614,224.46</b>
INGRESOS CORRIENTES	101,979,465,433.31	115,740,831,050.39	115,141,479,761.82
INGRESOS TRIBUTARIOS	46,327,163,755.39	49,902,572,475.39	53,459,978,048.29
INGRESOS NO TRIBUTARIOS	55,652,301,677.92	65,838,258,575.00	61,681,501,713.53
RECURSOS DE CAPITAL	00.00	52,400,768,940.69	48,474,134,462.64

## INGRESOS TRIBUTARIOS



1000

Se proyectaron los ingresos tributarios para la vigencia 2022 en \$49.902 millones de pesos de los cuales se recaudó \$53.459 millones de pesos, es decir el 107%, un porcentaje superior del total proyectado y comparándolos frente a la vigencia 2021 con un presupuesto aprobado por \$52.932 millones de pesos, a la misma fecha se habían recaudado \$57.905 millones de pesos, es decir un 109% del total proyectado.



Gráfica. Comparativos ingresos tributarios – diciembre 2021 Vs 2022

Dentro de este grupo de ingresos las rentas de mayor impacto son las siguientes:

## INGRESOS TRIBUTARIOS – DIRECTOS E INDIRECTOS

Tabla. Rentas de mayor impacto en 2022

Descripción		Total Presupuesto	Total Recaudos	Rec %
1.1.01	INGRESOS TRIBUTARIOS	\$ 49,902,572,475	\$ 53,459,978,048	107%
1.1.01.01.200	IMPUESTO PREDIAL UNIFICADO	\$ 15,213,721,479	\$ 15,396,991,561	101%
1.1.01.02.109	SOBRETASA A LA GASOLINA	\$ 4,092,521,536	\$ 4,092,521,536	100%
1.1.01.02.200	IMPUESTO DE INDUSTRIA Y COMERCIO	\$ 19,312,828,582	\$ 20,242,901,894	105%
1.1.01.02.201	IMPUESTO COMPLEMENTARIO DE AVISOS Y TABLEROS	\$ 1,057,028,262	\$ 1,101,871,935	104%
1.1.01.02.202	IMPUESTO A LA PUBLICIDAD EXTERIOR VISUAL	\$ 1,056,396	\$ 1,181,396	112%
1.1.01.02.203	IMPUESTO DE CIRCULACIÓN Y TRÁNSITO SOBRE VEHÍCULOS DE SERVICIO PÚBLICO	\$ 0.00	\$ 0.00	0%
1.1.01.02.204	IMPUESTO DE DELINEACIÓN	\$ 410,749,666	\$ 1,019,588,533	248%
1.1.01.02.211	IMPUESTO DE ALUMBRADO PÚBLICO	\$ 4,287,857,139	\$ 4,516,991,590	105%
1.1.01.02.212	SOBRETASA BOMBERIL	\$ 1,942,587,859	\$ 1,891,523,827	97%
1.1.01.02.216	IMPUESTO DE ESPECTÁCULOS PÚBLICOS MUNICIPAL	\$ 0.00	\$ 0.00	0%
1.1.01.02.218	TASA PRODEPORTE Y RECREACIÓN	\$ 396,909,793	\$ 808,112,231	204%
1.1.01.02.300	ESTAMPILLAS	\$ 3,187,311,763	\$ 3,584,777,081	112%

Los ingresos tributarios tienen una participación dentro del presupuesto del 30% con respecto a la apropiación definitiva y frente al recaudo del 33%.

## INGRESOS NO TRIBUTARIOS

La administración municipal ha recaudado por esta línea rentística el 94% frente a lo proyectado como se detalla a continuación:

**Tabla. Ingresos No tributarios a 31 diciembre 2022**

Descripción		Total Presupuesto	Total Recaudos	Rec %
1	INGRESOS	\$ 168,141,599,991.08	\$ 163,615,614,224.46	97%
1.1.02	INGRESOS NO TRIBUTARIOS	\$ 65,838,258,575.00	\$ 61,681,501,713.53	94%
1.1.02.01	CONTRIBUCIONES	\$ 753,408,600.00	\$ 831,611,654.00	110%
1.1.02.02	TASAS Y DERECHOS ADMINISTRATIVOS	\$ 70,264,820.00	\$ 51,147,198.00	73%
1.1.02.03	MULTAS, SANCIONES E INTERESES DE MORA	\$ 1,715,333,419.00	\$ 2,159,977,330.00	126%
1.1.02.06	TRANSFERENCIAS CORRIENTES	\$ 59,788,810,744.00	\$ 54,421,886,104.77	91%
1.1.02.07	PARTICIPACIÓN Y DERECHOS POR MONOPOLIO	\$ 3,510,440,992.00	\$ 4,216,879,426.76	120%

## RECURSOS DE CAPITAL

Los recursos de capital se encuentran los rendimientos financieros, recursos del crédito, recursos del balance entre ellos tenemos cancelación de reservas y superávit fiscal, retiros fonpet, reintegros y recursos de terceros.

**Tabla. Recursos de Capital 2022**

Descripción		Total Presupuesto	Total Recaudos	Rec%
1.2	RECURSOS DE CAPITAL	\$52,400,768,940.69	\$48,474,134,462.64	92%
1.2.03	DIVIDENDOS Y UTILIDADES POR OTRAS INVERSIONES DE CAPITAL	\$78,902,571.00	\$100,787,899.00	128%
1.2.05	RENDIMIENTOS FINANCIEROS	\$164,634,000.00	\$547,124,023.77	266%
1.2.10	RECURSOS DEL BALANCE	\$48,746,672,591.69	\$45,697,827,696.69	94%
1.2.12	RETIROS FONPET	\$710,559,778.00	\$666,950,778.00	94%
1.2.13	REINTEGROS Y OTROS RECURSOS NO APROPIADOS	\$0.00	\$77,600,139.04	0%
1.2.14	RECURSOS DE TERCEROS	\$2,700,000,000.00	\$1,383,843,926.14	51%

De los recursos de capital proyectado se ha recaudado el 92%, como también se puede observar unos rendimientos financieros con mayor aforo de lo presupuestado y aún recursos pendientes de giros de cofinanciación.

## LOGROS ALCANZADOS

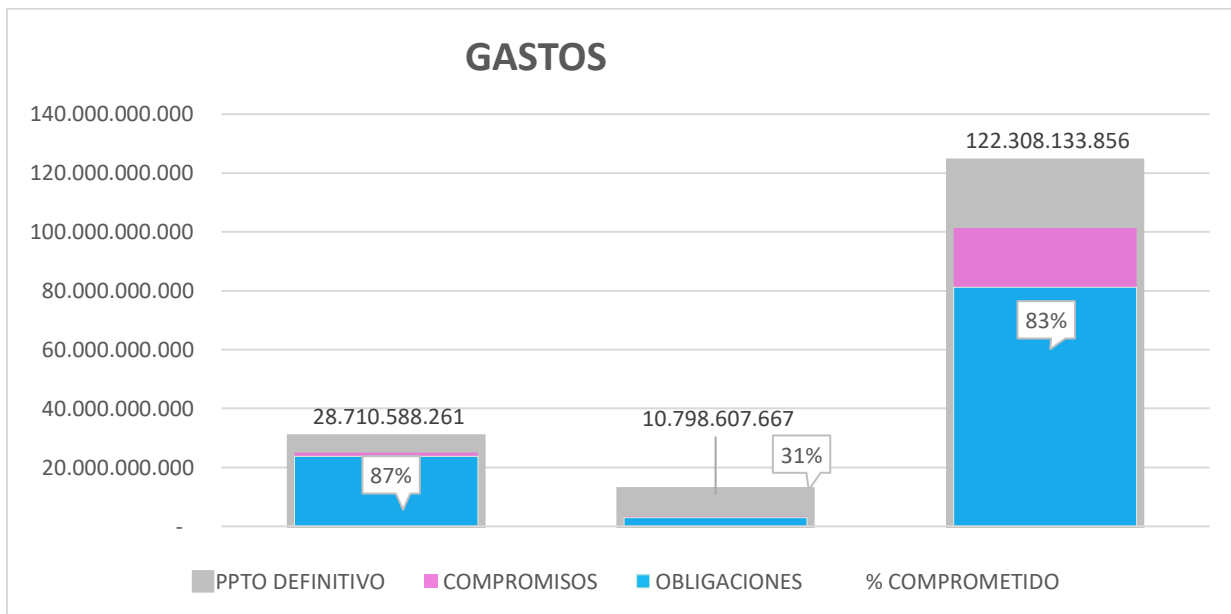
- ✓ Implementación de códigos de barras para las distintas rentas, con el fin de agilizar el proceso para el contribuyente y el cargue por planos de la información al sistema tributario.
- ✓ Como aliado estratégico se ha contado con el Banco del Occidente, para la mejora permanente del software tributario SWIT, lo que ha permitido una mayor optimización en el área del recaudo de las rentas del Municipio, mejorando los procesos y la trazabilidad de la información en el sistema.
- ✓ Con apoyo del banco de Bogotá, se ha logrado establecer un convenio para el recaudo de la empresa del acueducto y alcantarillado ESPA Esp.
- ✓ Con el apoyo del Banco Caja Social, se logró establecer convenio para el recaudo y trámites adicionales del instituto de tránsito y transporte del Municipio de Acacias.

## TOTAL DE GASTOS

Del presupuesto definitivo se comprometió el 87% de los Gastos de Funcionamiento, el 31% de Servicio a la Deuda y el 83% de Gastos de Inversión.

**Tabla Total, de gastos a 31 de diciembre 2022**

DETALLE	GASTO DE FUNCIONAMIENTO	SERVICIO DE LA DEUDA PÚBLICA	GASTOS DE INVERSIÓN
PPTO DEFINITIVO	28,710,588,261	10,798,607,667	122,308,133,856
COMPROMISOS	25,068,234,031	3,343,538,320	101,338,449,370
OBLIGACIONES	23,817,323,780	2,948,759,507	81,243,278,572
% COMPROMETIDO	87%	31%	83%



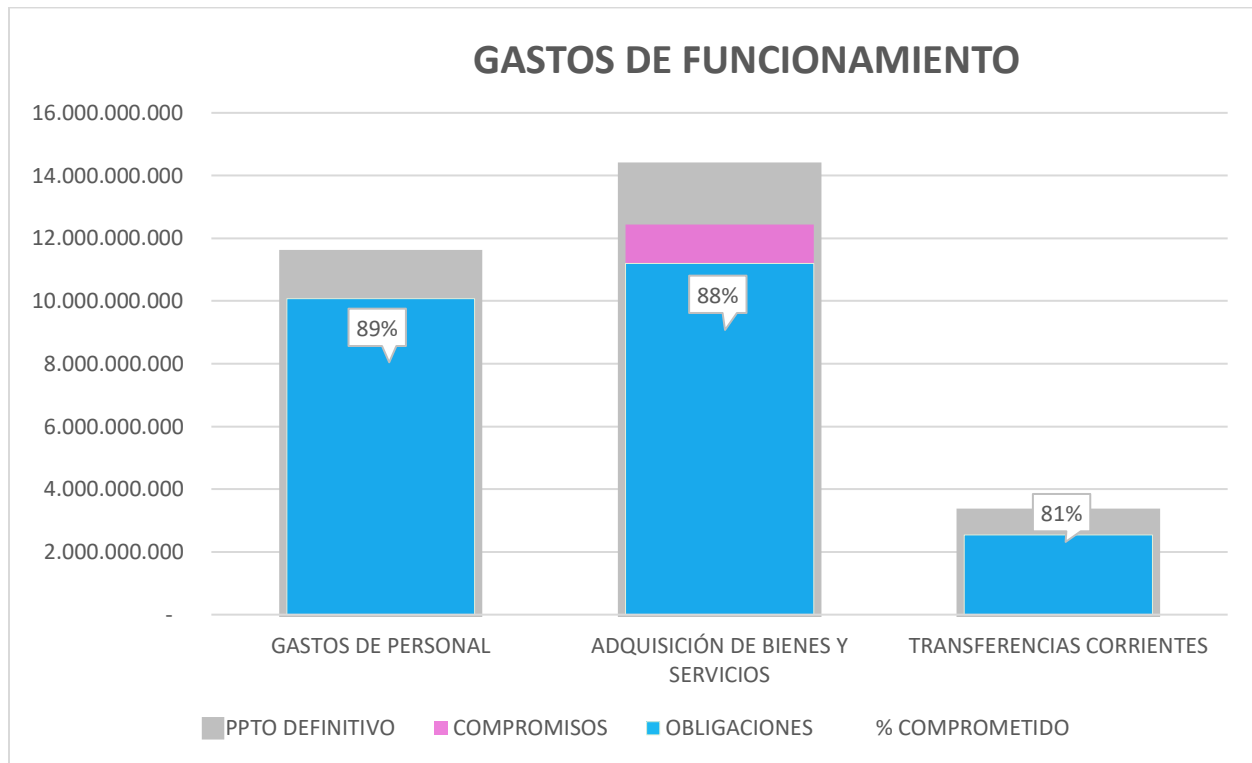
**Gráfica. Total, Gastos a 31 de diciembre 2022**

## FUNCIONAMIENTO

Del presupuesto definitivo se comprometió el 89% corresponde a Gastos de Personal, el 88% de Adquisición de bienes y servicios y el 81% de Transferencias corrientes.

**Tabla. Gastos de funcionamiento a diciembre 2022**

DETALLE	GASTO DE PERSONAL	ADQUISICIÓN DE BIENES Y SERVICIOS	TRANSFERENCIAS CORRIENTES
PPTO DEFINITIVO	11,387,217,193	14,179,512,322	3,143,858,745
COMPROMISOS	10,083,040,887	12,445,850,500	2,539,342,644
OBLIGACIONES	10,083,040,887	11,194,940,249	2,539,342,644
% COMPROMETIDO	89%	88%	81%



**Gráfica. Gastos de funcionamiento a diciembre 2022**

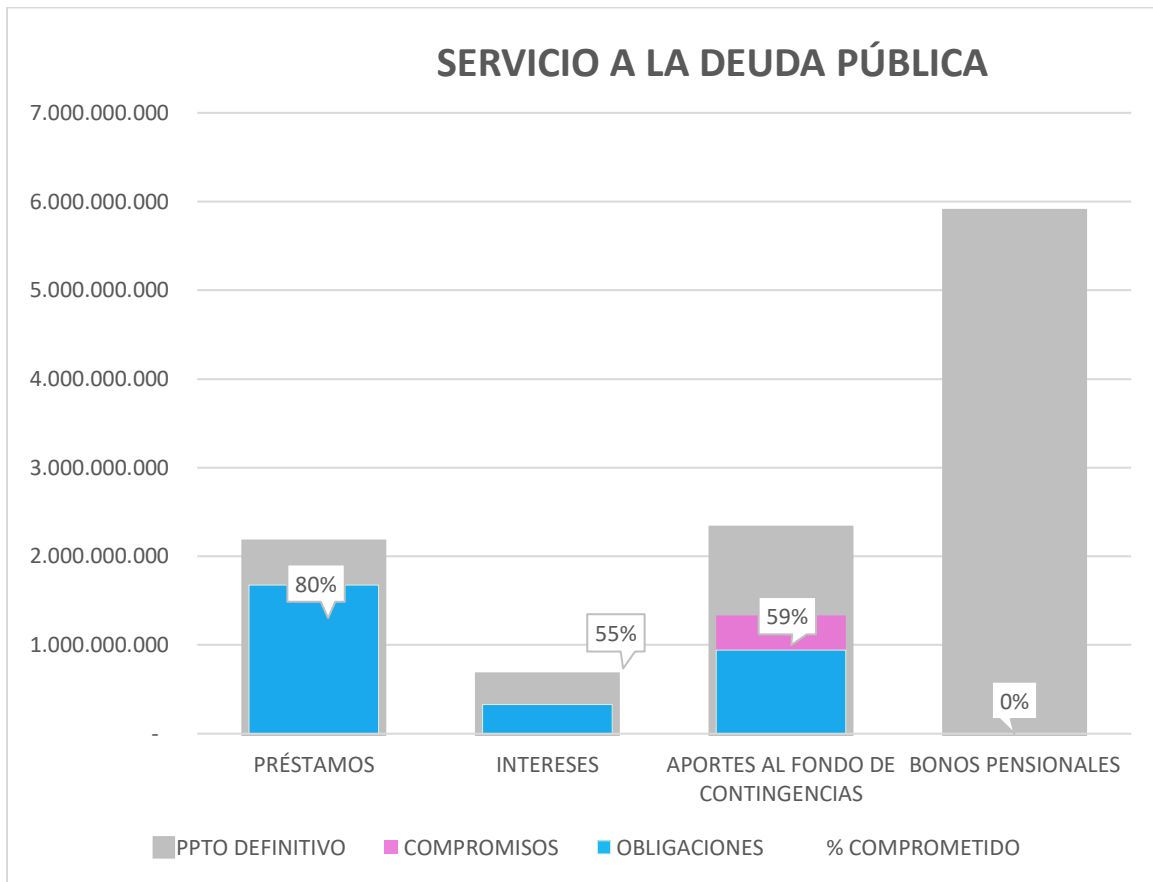
## SERVICIO A LA DEUDA

Del presupuesto definitivo se comprometió el 80% de Capital, el 55% de Intereses y el 59% de Fondo de contingencias.

**Tabla. Servicio a la deuda a 31 de diciembre 2022**

DETALLE	PRESTAMO	INTERESES	APORTES AL FONDO DE CONTINGENCIAS	BONOS PENSIONALES
PPTO DEFINITIVO	2,100,000,000	606,291,835	2,259,011,410	5,833,304,422
COMPROMISOS	1,678,332,227	331,048,056	1,334,158,037	-
OBLIGACIONES	1,678,332,227	331,048,056	939,379,224	-
% COMPROMETIDO	80%	55%	59%	0%





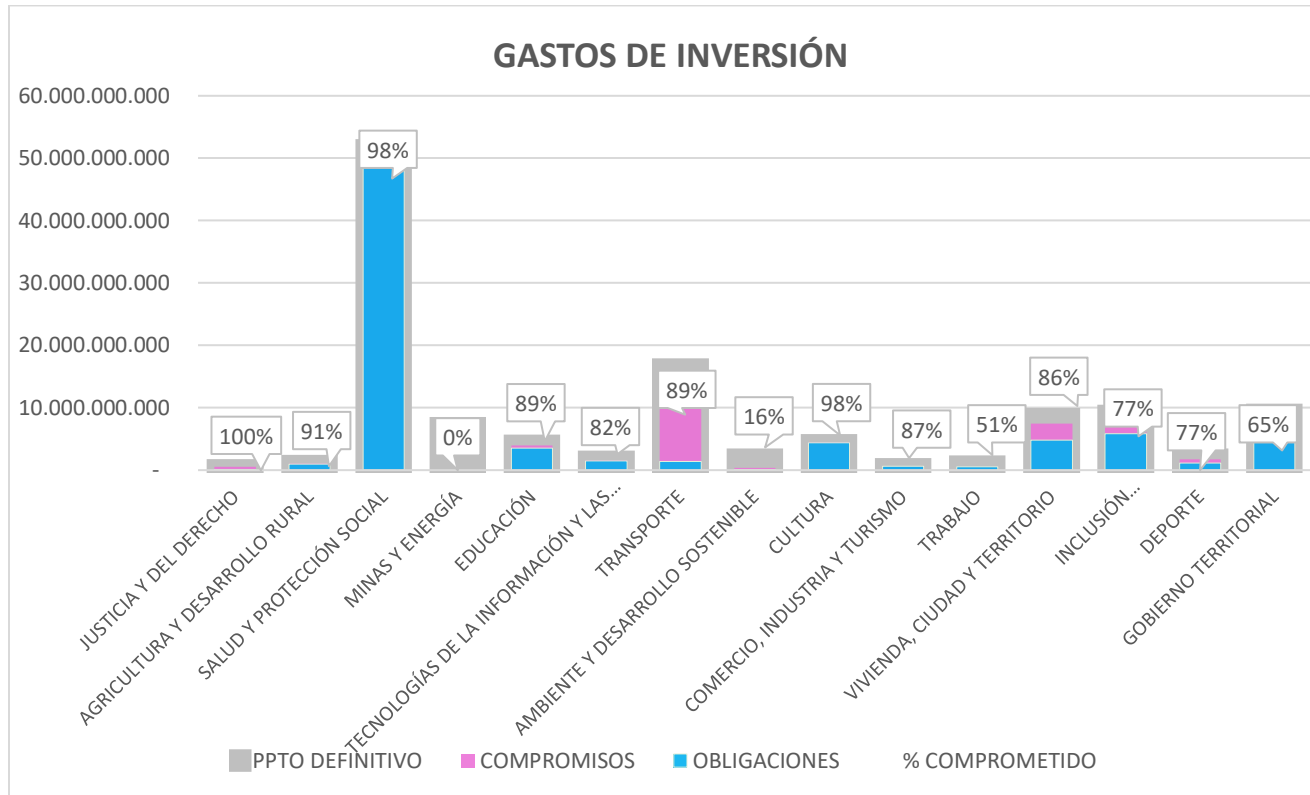
Gráfica. Servicio a la deuda a 31 diciembre 2022

## INVERSIÓN

Tabla. Gastos de inversión a 31 de diciembre 2022

DETALLE	PPTO DEFINITIVO	COMPROMISOS	(%) COMPROMETIDO
JUSTICIA Y DEL DERECHO	\$ 525,000,000	\$ 525,000,000	100%
AGRICULTURA Y DESARROLLO RURAL	\$ 1,185,565,277	\$ 1,081,183,231	91%
SALUD Y PROTECCIÓN SOCIAL	\$ 51,844,161,971	\$50,893,913,053	98%
MINAS Y ENERGÍA	\$ 7,321,639,753	\$ -	0%
EDUCACIÓN	\$ 4,483,216,462	\$ 3,991,796,464	89%
TICS	\$ 1,878,199,420	\$ 1,533,799,176	82%
TRANSPORTE	\$ 16,730,587,732	\$14,807,473,745	89%
AMBIENTE Y DESARROLLO SOSTENIBLE	\$ 2,260,036,528	\$ 353,933,250	16%
CULTURA	\$ 4,583,599,543	\$ 4,501,751,786	98%
COMERCIO, INDUSTRIA Y TURISMO	\$ 703,634,102	\$ 613,508,069	87%
TRABAJO	\$ 1,136,129,635	\$ 575,089,502	51%
VIVIENDA, CIUDAD Y TERRITORIO	\$ 8,723,412,405	\$ 7,485,821,938	86%
INCLUSIÓN SOCIAL Y RECONCILIACIÓN	\$ 9,285,671,062	\$ 7,109,390,737	77%
DEPORTE	\$ 2,225,812,094	\$ 1,711,853,268	77%
GOBIERNO TERRITORIAL	\$ 9,421,467,871	\$ 6,153,935,151	65%

1000



Gráfica. Gastos de inversión a diciembre 2022

Tabla 17. Ejecución por sectores a 31 de diciembre 2022

GASTOS DE INVERSIÓN		119,576,071,974.44	98,606,387,488.07	82.46%	80,846,257,751.59	67.61%
2.3.12	SECTOR: JUSTICIA Y DEL DERECHO	525,000,000.00	525,000,000.00	100%	105,000,000.00	20.00%
2.3.17	SECTOR: AGRICULTURA Y DESARROLLO RURAL	1,155,965,277.00	1,051,183,231.00	90.97%	976,183,231.00	84.48%
2.3.19	SECTOR: SALUD Y PROTECCIÓN SOCIAL	51,493,194,160.96	50,542,945,242.21	98.15%	50,494,903,317.21	98.06%
2.3.21	SECTOR: MINAS Y ENERGÍA	7,321,639,753.00	0.00	0.00%	0.00	0.00%
2.3.22	SECTOR: EDUCACIÓN	4,377,789,364.00	3,886,369,366.35	88.77%	3,545,864,953.35	81.00%
2.3.23	SECTOR: TECNOLOGÍAS DE LA INFORMACIÓN Y LAS COMUNICACIONES	1,878,199,420.00	1,533,799,176.00	81.66%	1,480,863,343.00	78.84%
2.3.24	SECTOR: TRANSPORTE	16,606,762,768.00	14,743,648,781.00	88.46%	1,426,648,315.40	8.56%
2.3.32	SECTOR: AMBIENTE Y DESARROLLO SOSTENIBLE	2,260,036,508.00	353,933,250.00	15.66%	135,875,000.00	6.01%
2.3.33	SECTOR: CULTURA	4,333,183,627.00	4,251,335,870.00	98.11%	4,154,334,566.27	95.87%
2.3.35	SECTOR: COMERCIO, INDUSTRIA Y TURISMO	688,634,102.00	598,508,068.80	86.91%	598,508,068.80	86.91%
2.3.36	SECTOR: TRABAJO	1,131,704,635.00	570,664,502.00	50.43%	562,744,502.00	49.73%
2.3.40	SECTOR: VIVIENDA, CIUDAD Y TERRITORIO	7,248,606,788.00	6,011,016,321.00	82.93%	4,819,135,817.77	66.48%
2.3.41	SECTOR: INCLUSIÓN SOCIAL Y RECONCILIACIÓN	8,971,829,677.00	6,795,549,351.42	75.74%	5,867,289,662.50	65.40%
2.3.43	SECTOR: DEPORTE	2,120,349,196.48	1,606,399,370.00	75.76%	1,098,058,457.60	51.79%
2.3.45	SECTOR: GOBIERNO TERRITORIAL	9,403,576,678.00	6,136,043,958.29	65.25%	5,980,848,586.29	59.35%

1000

A la ejecución anterior se le debe excluir el presupuesto de Régimen Subsidiado y Educación Gratuidad, recursos que son sin situación de fondos y de obligatoria ejecución.

CÓDIGO	OBJETO DE GASTO	APROPiación DEFINITIVA	COMPROMETIDO	% COMPROMETIDO	OBLIGADO	% EJECUTADO
2.3.191906030001	PROYECTO 2021500060044: FORTALECIMIENTO DEL ACCESO Y PERMANENCIA EN EL RÉGIMEN SUBSIDIADO EN SALUD A LA POBLACIÓN DEL MUNICIPIO DE ACACIAS	47,367,643,127.96	47,278,390,455.21	99.81%	47,278,390,455.21	99.81%
2.3.22220170003	PROYECTO 2021500060052: SUBSIDIO PARA LA EDUCACIÓN POR CONCEPTO DE LA CALIDAD EDUCATIVA DE LAS INSTITUCIONES EDUCATIVAS OFICIALES DEL MUNICIPIO DE ACACIAS	1,041,207,021.00	1,041,207,021.00	100%	1,041,207,021.00	100%
TOTAL RECURSOS SIN SITUACIÓN DE FONDOS		48,408,850,148.96	48,319,597,476.21	99.82%	48,319,597,476.21	99.82%

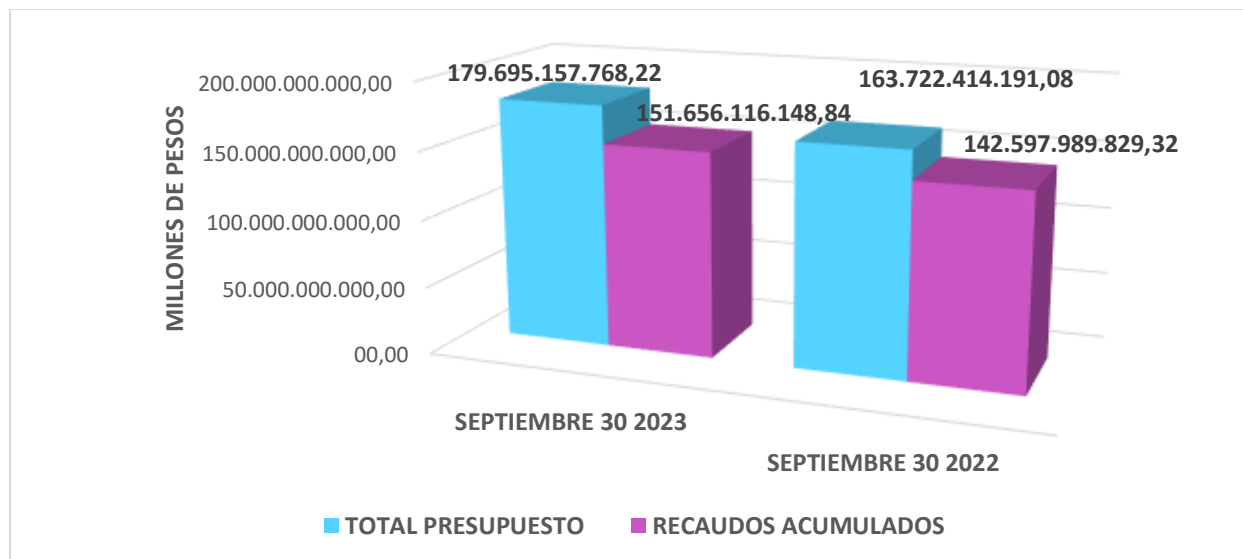
Finalmente se obtiene la ejecución real:

CÓDIGO	OBJETO DE GASTO	APROPiación DEFINITIVA	COMPROMETIDO	% COMPROMETIDO	OBLIGADO	% EJECUTADO
	GASTOS DE INVERSIÓN	73,899,283,707.17	53,018,851,893.55	71.74%	32,923,681,095.38	44.55%

## INFORME AÑO 2022-2023

### INGRESOS TOTALES

La administración municipal tiene un total presupuesto definitivo a corte de 30 de septiembre 2023 por \$179.695 millones de pesos de los cuales se recaudaron la suma de \$151.656 millones de pesos es decir un 84% del total proyectado; comparado frente al periodo del 30 de septiembre del 2022 de un presupuesto aforado de \$163.722 millones de pesos, se recaudó la sumade \$142.597 millones de pesos, es decir un 87% del total de lo proyectado.



Gráfica. Presupuesto aforado Vs Total de ingresos 30 septiembre 2022 a 30 septiembre 2023

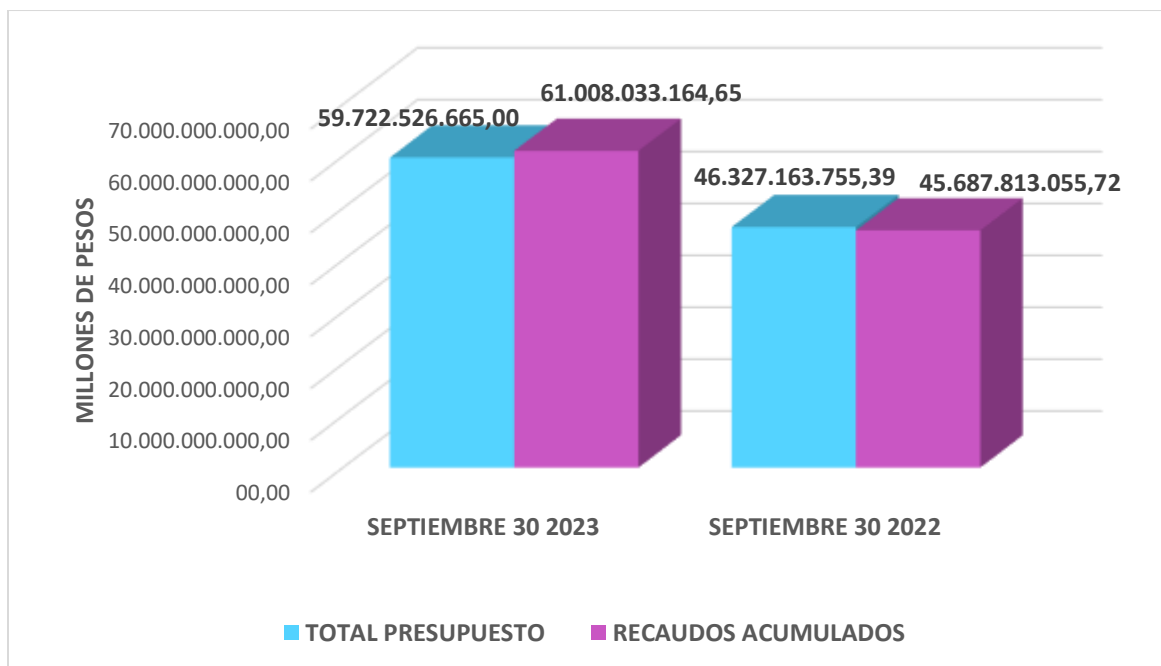
Los ingresos corrientes recaudados a 31 de septiembre de 2023 fueron \$122.021 millones de pesos, teniendo una participación del 80% dentro del total de ingresos, de los ingresos corrientes el 40% corresponden a ingresos tributarios y el 40% a ingresos no tributarios, en cuanto a los recursos de capital se ha recaudado la suma de \$26.634 millones de pesos equivalente al 19% del total del recaudado, como se ilustra a continuación:

**Tabla 18. Desagregación Del Presupuesto De Ingreso a septiembre 30 de 2023**

NOMBRE	PRESUPUESTO INICIAL	PRESUPUESTO DEFINITIVA	TOTAL ACUMULADOS	% REC
<b>INGRESOS</b>	<b>138.275.556.860,00</b>	<b>179.695.157.768,22</b>	<b>151.656.116.148,84</b>	84,40
INGRESOS CORRIENTES	124.750.153.525,00	135.730.243.954,00	122.021.745.090,29	89,90
INGRESOS TRIBUTARIOS	52.020.671.470,00	59.722.526.665,00	61.008.033.164,65	102,15
INGRESOS NO TRIBUTARIOS	72.729.482.055,00	76.007.717.289,00	61.013.711.925,64	80,27
RECURSOS DE CAPITAL	13.525.403.335,00	43.964.913.814,22	29.634.371.058,55	67,40

## INGRESOS TRIBUTARIOS

Se proyectaron los ingresos tributarios para el corte del 30 septiembre de la vigencia 2023 en \$59.722 millones de pesos de los cuales se recaudó \$61.008 millones de pesos, es decir el 117%, un porcentaje superior del total proyectado y comparándolos frente a la vigencia del 30 de septiembre del 2022 en \$46.890 millones de pesos de los cuales se recaudó \$45.687 millones de pesos, es decir el 97%, un porcentaje superior del total proyectado.



Gráfica. Comparativo ingresos tributarios septiembre 30 2022 Vs septiembre 30 2023

**Dentro de este grupo de ingresos las rentas de mayor impacto son las siguientes:**

## INGRESOS TRIBUTARIOS – DIRECTOS E INDIRECTOS



**Tabla. Rentas de mayor impacto a corte 30 septiembre 2023**

RUBRO	DESCRIPCION	PRESUPUESTO INICIAL	TOTAL PRESUPUESTO	RECAUDOS ACUMULADOS	% REC
<b>1.1.01</b>	<b>INGRESOS TRIBUTARIOS</b>	<b>52.020.671.470,00</b>	<b>59.722.526.665,00</b>	<b>61.008.033.164,65</b>	<b>102,15</b>
<b>1.1.01.01</b>	<b>IMPUESTOS DIRECTOS</b>	<b>15.241.802.107,00</b>	<b>17.199.657.408,00</b>	<b>18.570.670.671,00</b>	<b>107,97</b>
1.1.01.01.200	IMPUESTO PREDIAL UNIFICADO	15.241.802.107,00	17.199.657.408,00	18.570.670.671,00	107,97
<b>1.1.01.02</b>	<b>IMPUESTOS INDIRECTOS</b>	<b>36.778.869.363,00</b>	<b>42.522.869.257,00</b>	<b>42.437.362.493,65</b>	<b>99,80</b>
1.1.01.02.109	SOBRETASA A LA GASOLINA	4.837.284.672,00	4.837.284.672,00	4.138.565.000,00	85,56
1.1.01.02.200	IMPUESTO DE INDUSTRIA Y COMERCIO	18.422.796.347,00	23.615.640.451,00	28.434.689.176,00	120,41
1.1.01.02.201	IMPUESTO COMPLEMENTARIO DE AVISOS Y TABLEROS	1.337.387.314,00	1.548.922.994,00	1.626.573.653,50	105,01
1.1.01.02.201	IMPUESTO COMPLEMENTARIO DE AVISOS Y TABLEROS/INGRESOS CORRIENTES DE LIBRE DESTINACIÓN	1.337.387.314,00	1.548.922.994,00	1.626.573.653,50	105,01
1.1.01.02.202	IMPUESTO A LA PUBLICIDAD EXTERIOR VISUAL	2.000.000,00	2.000.000,00	00,00	00,00
1.1.01.02.203	IMPUESTO DE CIRCULACIÓN Y TRÁNSITO SOBRE VEHÍCULOS DE SERVICIO PÚBLICO	94.000.000,00	94.000.000,00	00,00	00,00
1.1.01.02.203	IMPUESTO DE CIRCULACIÓN Y TRÁNSITO SOBRE VEHÍCULOS DE SERVICIO PÚBLICO/INGRESOS CORRIENTES DE LIBRE DESTINACIÓN	94.000.000,00	94.000.000,00	00,00	00,00
1.1.01.02.204	IMPUESTO DE DELINEACIÓN	545.222.879,00	663.264.189,00	790.736.439,00	119,22
1.1.01.02.211	IMPUESTO DE ALUMBRADO PÚBLICO	4.357.011.836,00	4.357.011.836,00	1.050.905.028,00	24,12
1.1.01.02.212	SOBRETASA BOMBERIL/SOBRETASA BOMBERIL	2.048.370.004,00	2.269.948.804,00	2.405.978.428,15	105,99
1.1.01.02.216	IMPUESTO DE ESPECTÁCULOS PÚBLICOS MUNICIPAL	2.000.000,00	2.000.000,00	00,00	00,00
1.1.01.02.218	TASA PRODEPORTE Y RECREACIÓN	659.224.381,00	659.224.381,00	890.859.118,00	135,14
1.1.01.02.300	ESTAMPILLAS	4.473.571.930,00	4.473.571.930,00	3.099.055.651,00	69,27

Los ingresos tributarios tienen una participación dentro del presupuesto del 37% con respecto a la apropiación definitiva y frente al recaudo del 40%,

## INGRESOS NO TRIBUTARIOS

La administración municipal ha recaudado por esta línea rentística el 80% frente a lo proyectado como se detalla a continuación:

**Tabla Ingresos No tributarios a 30 septiembre 2023**

RUBRO	DESCRIPCION	PRESUPUESTO INICIAL	TOTAL PRESUPUESTO	RECAUDOS ACUMULADOS	% REC
<b>1</b>	<b>INGRESOS</b>	<b>138.275.556.860,00</b>	<b>179.695.157.768,22</b>	<b>151.656.116.148,84</b>	<b>84,40</b>
<b>1.1.02</b>	<b>INGRESOS NO TRIBUTARIOS</b>	<b>72.729.482.055,00</b>	<b>76.007.717.289,00</b>	<b>61.013.711.925,64</b>	<b>80,27</b>
1.1.02.01	CONTRIBUCIONES	1.662.399.030,00	1.662.399.030,00	1.000.048.661,00	60,16
1.1.02.02	TASAS Y DERECHOS ADMINISTRATIVOS	60.244.728,00	60.244.728,00	70.638.692,00	117,25
1.1.02.03	MULTAS, SANCIONES E INTERESES DE MORA	1.517.206.674,00	3.035.473.426,00	5.746.455.764,00	189,31
1.1.02.06	TRANSFERENCIAS CORRIENTES	68.554.589.720,00	70.187.483.177,00	53.104.285.345,64	75,66
1.1.02.07	PARTICIPACIÓN Y DERECHOS POR MONOPOLIO	935.041.903,00	1.062.116.928,00	1.092.283.463,00	102,84

## RECURSOS DE CAPITAL

Frente a este renglón rentístico se ha recaudado un 67% de lo proyectado para la vigencia 2023, en el se encuentran los rendimientos financieros, recursos del crédito, recursos del balance entre ellos tenemos cancelación de reservas y superávit fiscal, reintegros y recursos de terceros.

**Tabla. Recursos de Capital corte a 30 septiembre 2023**

RUBRO	DESCRIPCION	PRESUPUESTO INICIAL	TOTAL PRESUPUESTO	RECAUDOS ACUMULADOS	% REC
<b>1.2</b>	<b>RECURSOS DE CAPITAL</b>	<b>13.525.403.335,00</b>	<b>43.964.913.814,22</b>	<b>29.634.371.058,55</b>	<b>67,40</b>
1.2.03	DIVIDENDOS Y UTILIDADES POR OTRAS INVERSIONES DE CAPITAL	00,00	00,00	30.359.807,00	00,00
1.2.05	RENDIMIENTOS FINANCIEROS	00,00	00,00	1.010.444.034,33	00,00
1.2.10	RECURSOS DEL BALANCE	00,00	27.247.536.436,22	27.247.536.436,22	100,00
1.2.13	REINTEGROS Y OTROS RECURSOS NO APROPIADOS	00,00	00,00	246.030.781,00	00,00

## LOGROS ALCANZADOS

- ✓ Se ha logrado a 30-08-2023 la depuración de 78 cuentas bancarias, las cuales tenían saldos mínimos desde 0.54 centavos hasta veinte mil (\$20.000), otras cuentas bancarias que se encontraban inactivas y tenían una antigüedad de hasta 25 años sin movimiento alguno, existían cuentas de predial y de industria y comercio repetidas en los bancos, algunas cuentas en su momento se manejaron recursos y al momento de finalizar la obra o contrato no se depuraron ni se cancelaron las respectivas cuentas, las cuales generaron rendimientos financieros, se indago y se trasladaron dichos recursos según la fuente y se procedió a cancelar dichas cuentas bancarias. Lo anterior dando aplicabilidad a plan de mejoramiento solicitado por la Contraloría Departamental del Meta para la vigencia 2021 y 2022. También se logró la identificación de los diferentes embargos que tienen las cuentas del Municipio en coordinación con la Jefe de la Oficina jurídica.
- ✓ Se Desarrolló la gestión financiera institucional en forma. integrada, con eficiencia, oportunidad y transparencia en el uso y manejo de los recursos financieros asignados; así como suministrar la información del área al nivel superior en el proceso para la toma de decisiones.
- ✓ Se viene gestionando el módulo de sobretasa a la Gasolina con el Banco de Occidente, el cual allego ya el convenio para la firma del Alcalde.
- ✓ Desde el área de Tesorería se viene dando cumplimiento a la delegación por parte del alcalde como es adelantar los procesos de **cobro coactivo**, los cuales hacen referencia a los actos de trámite y actos de ejecución, los primeros haciendo referencia a los necesarios para impulsar y adelantar el procedimiento como por ejemplo; el mandamiento de pago, la citación para su notificación, la investigación de bienes, decreto medidas cautelares. Etc. Y los **Actos de Ejecución** o práctica de diligencias como por ejemplo los embargos.

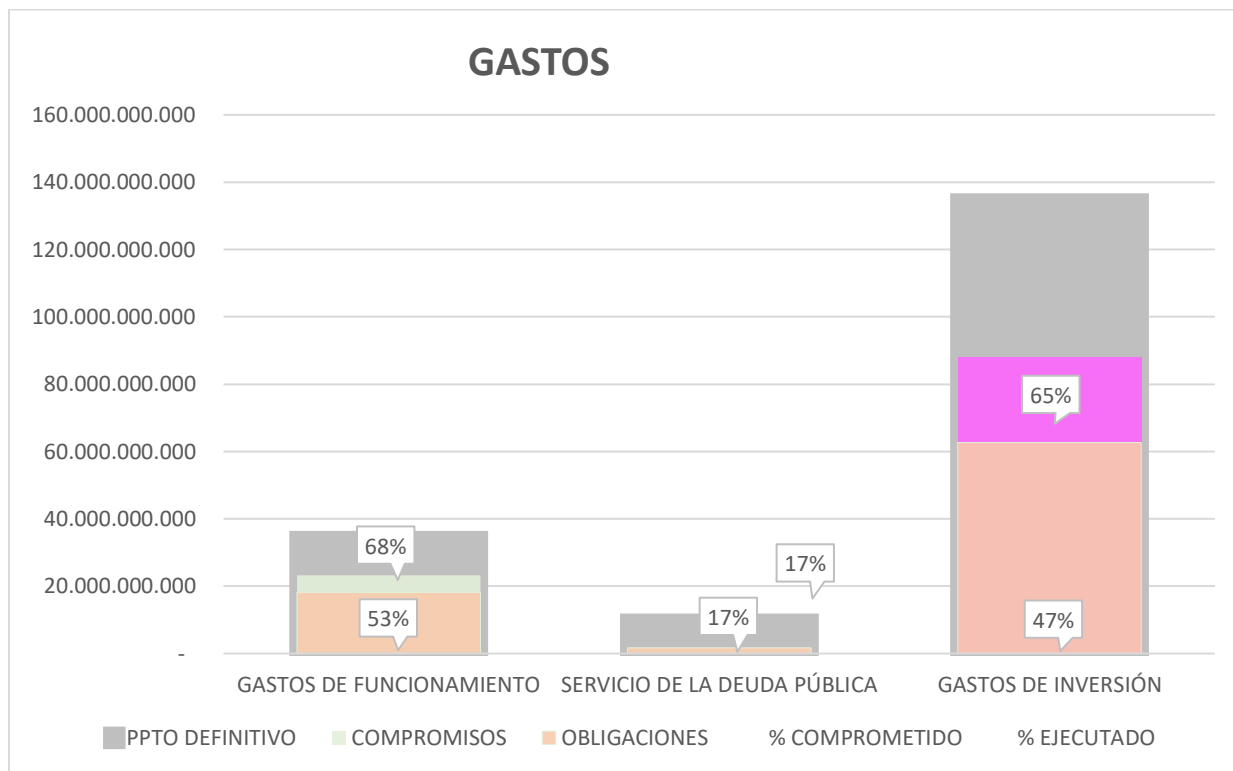
### TOTAL DE GASTOS

Del presupuesto definitivo se comprometió el 68% de los Gastos de Funcionamiento, el 17% de Servicio a la Deuda y el 65% de Gastos de Inversión.

**Tabla. Total de gastos a 30 de septiembre 2023**

DETALLE	GASTOS DE FUNCIONAMIENTO	SERVICIO DE LA DEUDA PÚBLICA	GASTOS DE INVERSIÓN
PPTO DEFINITIVO	34.127.443.364	9.672.232.733	134.416.953.104
COMPROMISOS	23.156.244.134	1.684.100.496	87.967.836.558
OBLIGACIONES	18.233.749.593	1.684.100.496	62.648.346.261
<b>% COMPROMETIDO</b>	<b>68%</b>	<b>17%</b>	<b>65%</b>
<b>% EJECUTADO</b>	<b>53%</b>	<b>17%</b>	<b>47%</b>

1000



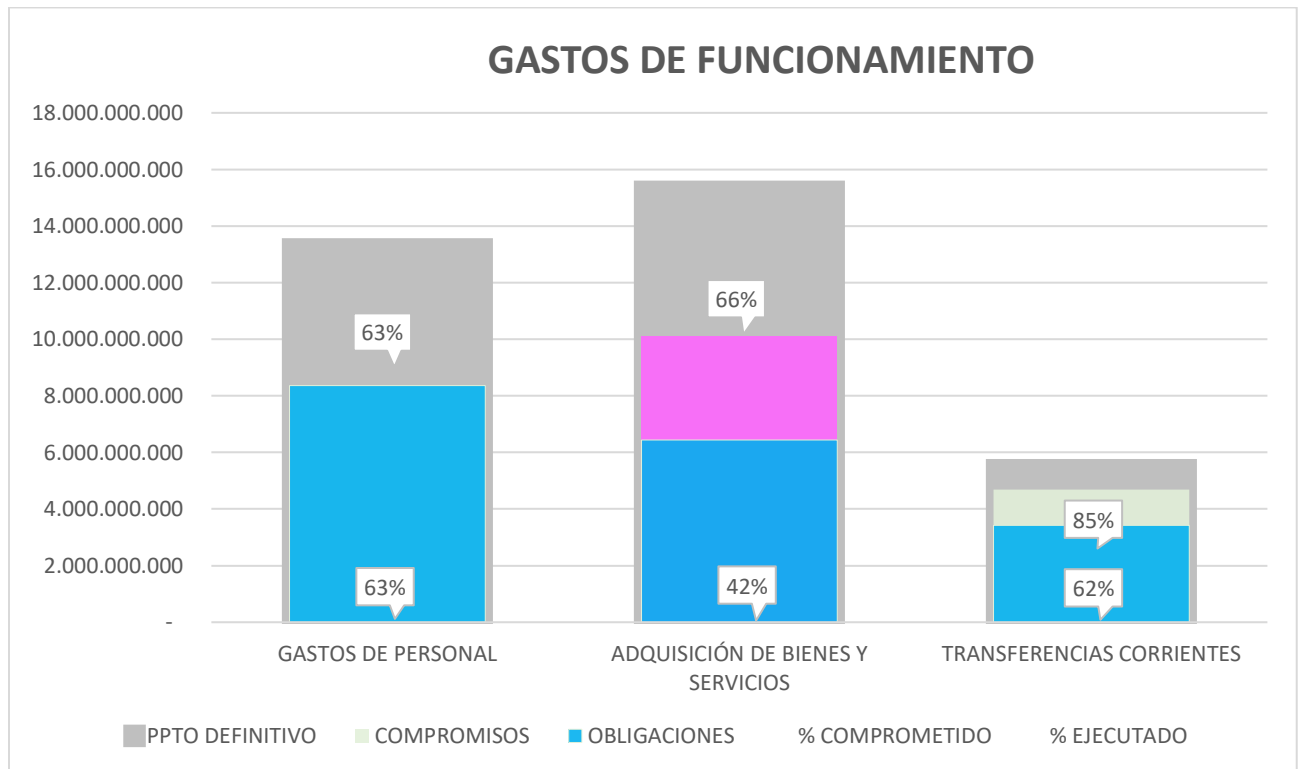
**Gráfica. Total Gastos a 30 de septiembre 2023**

## FUNCIONAMIENTO

Del presupuesto definitivo se comprometió el 63% corresponde a Gastos de Personal, el 66% de Adquisición de bienes y servicios y el 85% de Transferencias corrientes.

**Tabla Gastos de funcionamiento a septiembre 30 2023**

DETALLE	GASTOS DE PERSONAL	ADQUISICIÓN DE BIENES Y SERVICIOS	TRANSFERENCIAS CORRIENTES
PPTO DEFINITIVO	13.293.209.625	15.333.179.782	5.501.053.957
COMPROMISOS	8.364.642.367	10.099.372.674	4.692.229.093
OBLIGACIONES	8.361.201.559	6.443.480.443	3.429.067.590
<b>% COMPROMETIDO</b>	<b>63%</b>	<b>66%</b>	<b>85%</b>
<b>% EJECUTADO</b>	<b>63%</b>	<b>42%</b>	<b>62%</b>



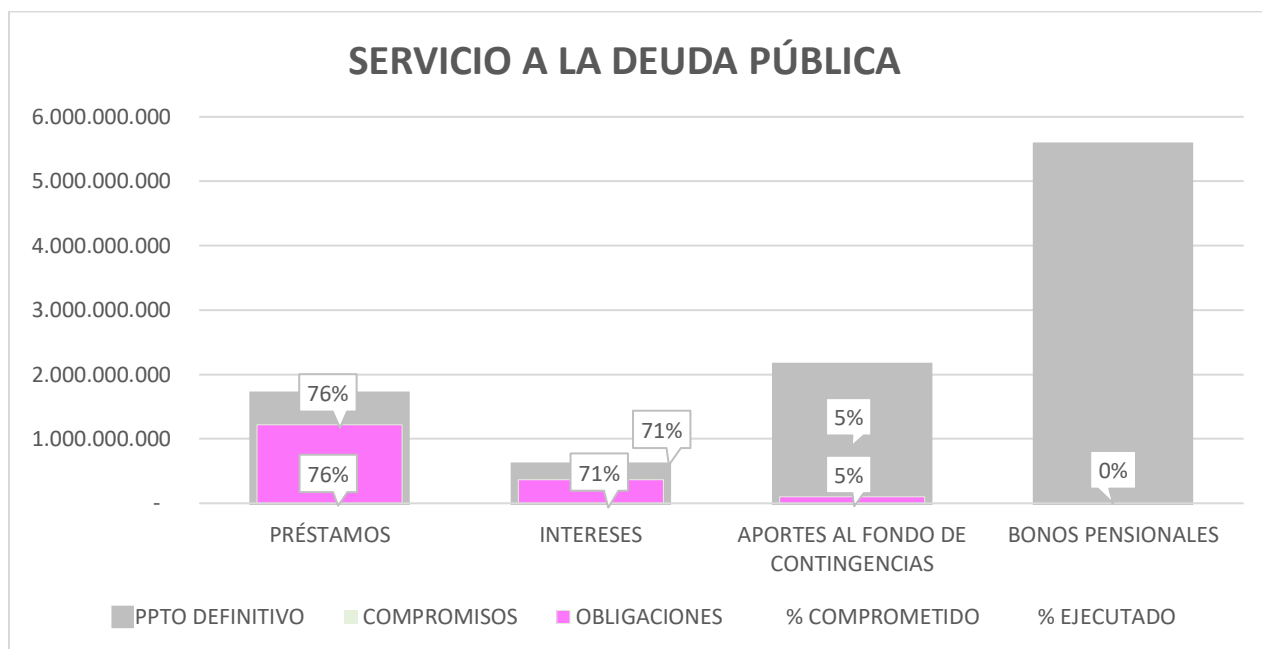
**Gráfica. Gastos de funcionamiento septiembre 30 2023**

## SERVICIO A LA DEUDA

Del presupuesto definitivo se comprometió el 76% de Capital, el 71% de Intereses y el 5% de Fondo de contingencias.

**Tabla. Servicio a la deuda a 30 de septiembre 2023**

DETALLE	PRÉSTAMOS	INTERESES	APORTES AL FONDO DE CONTINGENCIAS	BONOS PENSIONALES
PPTO DEFINITIVO	1.613.889.493	511.157.170	2.062.283.284	5.484.902.786
COMPROMISOS	1.219.323.501	361.880.109	102.896.886	-
OBLIGACIONES	1.219.323.501	361.880.109	102.896.886	-
<b>% COMPROMETIDO</b>	<b>76%</b>	<b>71%</b>	<b>5%</b>	<b>0%</b>
<b>% EJECUTADO</b>	<b>76%</b>	<b>71%</b>	<b>5%</b>	<b>0%</b>



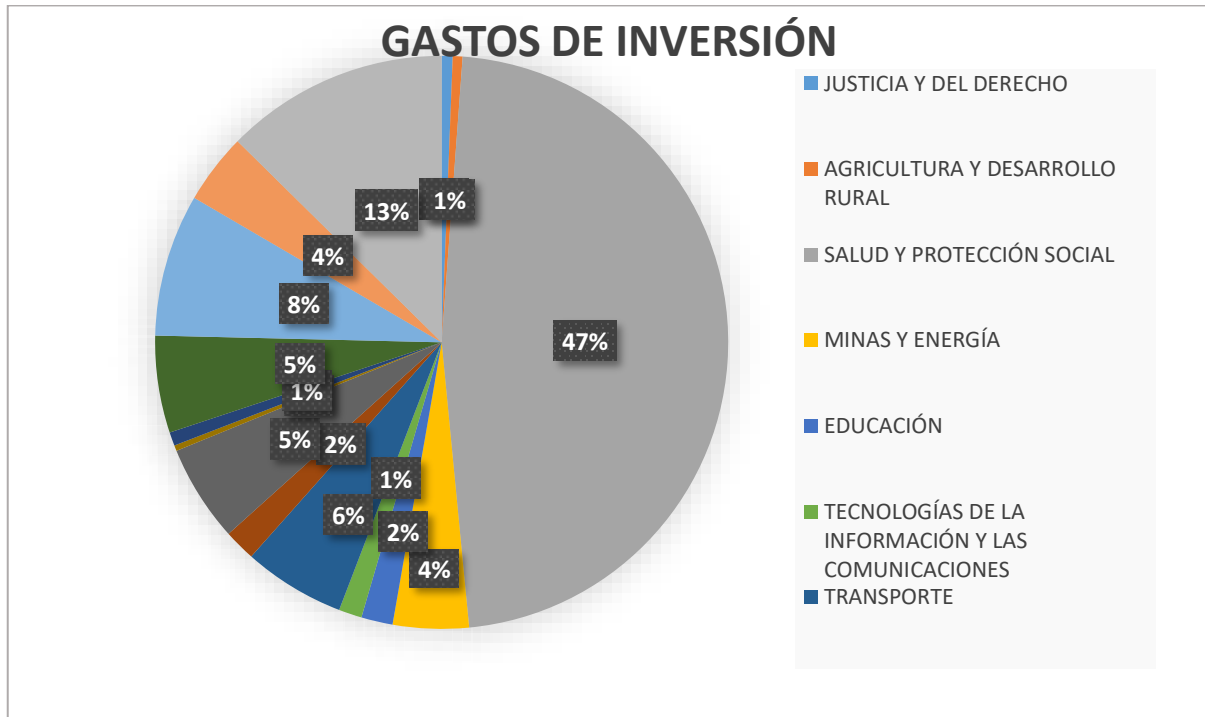
Gráfica Servicio a la deuda a 30 septiembre 2023

## INVERSIÓN

Tabla. Gastos de inversión a 30 de septiembre 2023

DETALLE	PPTO DEFINITIVO	COMPROMISOS	OBLIGACIONES	% COMPROMETIDO	% EJECUTADO
JUSTICIA Y DEL DERECHO	830.000.000	250.365.251	1.755.606	30%	0%
AGRICULTURA Y DESARROLLO RURAL	742.533.238	368.203.875	198.166.350	50%	27%
SALUD Y PROTECCIÓN SOCIAL	63.575.856.402	47.509.351.678	45.326.464.937	75%	71%
MINAS Y ENERGÍA	5.751.110.691	144.931.581	144.931.581	3%	3%
EDUCACIÓN	2.383.071.637	1.289.056.244	1.268.973.702	54%	53%
TECNOLOGÍAS DE LA INFORMACIÓN Y LAS COMUNICACIONES	1.754.487.643	1.177.091.418	666.369.600	67%	38%
TRANSPORTE	7.722.248.099	6.421.948.966	757.584.635	83%	10%
AMBIENTE Y DESARROLLO SOSTENIBLE	2.396.743.880	487.000.000	400.000.000	20%	17%
CULTURA	7.342.608.141	2.915.201.033	1.456.237.158	40%	20%
COMERCIO, INDUSTRIA Y TURISMO	429.794.181	236.850.625	118.650.000	55%	28%
TRABAJO	1.029.768.716	334.373.507	200.063.507	32%	19%
VIVIENDA, CIUDAD Y TERRITORIO	7.356.560.603	5.426.690.739	2.738.066.249	74%	37%
INCLUSIÓN SOCIAL Y RECONCILIACIÓN	10.801.295.346	9.091.800.289	5.738.504.902	84%	53%
DEPORTE	5.335.510.217	1.031.264.800	395.129.800	19%	7%
GOBIERNO TERRITORIAL	16.959.370.309	11.283.706.551	3.237.448.233	67%	19%





Gráfica. Gastos de inversión a septiembre 30 2023



Tabla. Ejecución por sectores a 30 de septiembre 2023

ALCALDÍA MUNICIPAL DE ACACIAS						
NIT.: 892.001.457-3						
ESTADO DE EJECUCIÓN PRESUPUESTAL DE GASTOS						
VIGENCIA: 2023			ACUMULADO A: SEPTIEMBRE 30 DE 2023			
CÓDIGO	SECCIÓN    SECTOR	APROPiación DEFINITIVA	COMPROMETIDO	% COMPROMETIDO	OBLIGADO	% EJECUTADO
GASTOS DE INVERSIÓN		134.416.953.104,16	87.967.836.557,77	65,44%	62.648.346.261,19	46,61%
2.3.12	SECTOR: JUSTICIA Y DEL DERECHO	830.000.000,00	250.365.251,00	30%	1.755.606,00	0,21%
2.3.17	SECTOR: AGRICULTURA Y DESARROLLO RURAL	742.533.238,00	368.203.875,00	49,59%	198.166.350,00	26,69%
2.3.19	SECTOR: SALUD Y PROTECCIÓN SOCIAL	63.575.856.401,61	47.509.351.678,13	74,73%	45.326.464.937,12	71,30%
2.3.21	SECTOR: MINAS Y ENERGÍA	5.751.110.691,00	144.931.581,00	2,52%	144.931.581,00	2,52%
2.3.22	SECTOR: EDUCACIÓN	2.383.071.637,00	1.289.056.244,00	54,09%	1.268.973.702,00	53,25%
2.3.23	SECTOR: TECNOLOGÍAS DE LA INFORMACIÓN Y LAS COMUNICACIONES	1.754.487.642,56	1.177.091.418,12	67,09%	666.369.600,00	37,98%
2.3.24	SECTOR: TRANSPORTE	7.722.248.099,47	6.421.948.966,47	83,16%	757.584.635,27	9,81%
2.3.32	SECTOR: AMBIENTE Y DESARROLLO SOSTENIBLE	2.396.743.880,18	487.000.000,00	20,32%	400.000.000,00	16,69%
2.3.33	SECTOR: CULTURA	7.348.602.141,24	2.915.201.033,00	39,67%	1.456.237.158,00	19,82%
2.3.35	SECTOR: COMERCIO, INDUSTRIA Y TURISMO	429.794.181,41	236.850.625,00	55,11%	118.650.000,00	27,61%
2.3.36	SECTOR: TRABAJO	1.029.768.716,38	334.373.507,00	32,47%	200.063.507,00	19,43%
2.3.40	SECTOR: VIVIENDA, CIUDAD Y TERRITORIO	7.356.560.603,28	5.426.690.739,00	73,77%	2.738.066.249,00	37,22%
2.3.41	SECTOR: INCLUSIÓN SOCIAL Y RECONCILIACIÓN	10.801.295.345,55	9.091.800.289,20	84,17%	5.738.504.902,45	53,13%
2.3.43	SECTOR: DEPORTE	5.335.510.217,41	1.031.264.800,00	19,33%	395.129.800,00	7,41%
2.3.45	SECTOR: GOBIERNO TERRITORIAL	16.959.370.309,07	11.283.706.550,85	66,53%	3.237.448.233,35	19,09%

A la ejecución anterior se le debe excluir el presupuesto de Régimen Subsidiado y Educación Gratuidad, recursos que son sin situación de fondos y de obligatoria ejecución.

CÓDIGO	OBJETO DE GASTO    PROYECTO	APROPIACIÓN DEFINITIVA	COMPROMETIDO	% COMPROMETIDO	OBLIGADO	% EJECUTADO
2.3.19.1906.0300.01	PROYECTO 2022500060052: FORTALECIMIENTO DEL ASEGURAMIENTO SOCIAL UNIVERSAL EN SALUD DEL MUNICIPIO DE ACACIAS	58.898.806.716,00	44.085.970.096,13	 74,85%	43.493.689.239,12	 73,84%
2.3.22.2201.0700.03	PROYECTO 2022500060035: CONTRIBUCIÓN A LA GRATUIDAD EDUCATIVA DE LAS INSTITUCIONES EDUCATIVAS OFICIALES DEL MUNICIPIO DE ACACIAS	979.847.844,00	850.020.799,00	 87%	850.020.799,00	 87%
TOTAL RECURSOS SIN SITUACIÓN DE FONDOS		59.878.654.560,00	44.935.990.895,13	 75,05%	44.343.710.038,12	 74,06%

**Finalmente obtendremos la ejecución real del componente de Gastos de Inversión:**

CÓDIGO	SECCIÓN    SECTOR	APROPIACIÓN DEFINITIVA	COMPROMETIDO	% COMPROMETIDO	OBLIGADO	% EJECUTADO
GASTOS DE INVERSIÓN		74.538.298.544,16	43.031.845.662,64	 57,73%	18.304.636.223,07	 24,56%

## SECRETARÍA DE FOMENTO Y DESARROLLO SOSTENIBLE

***Fabio Martín Jara Agudelo, Secretario de Despacho***

El presente informe se realiza con el objetivo de presentar la gestión realizada desde la vigencia 2020 hasta el 30 de septiembre del 2023 el cual permite evaluar el desarrollo de las estrategias en el cumplimiento del Plan de Desarrollo Acacias Camino de Oportunidad y el impacto en las necesidades de la población acacireña. De esta manera se puede medir la eficiencia de la gestión de esta secretaría.

La Secretaría de Fomento y Desarrollo Sostenible cuenta con 4 procesos de gestión: Agropecuario, Ambiental, Empresarial y Turismo. Estos procesos son la guía de ruta de las acciones realizadas por la Secretaría a través de los proyectos de inversión.

### **PROCESO DE GESTIÓN AGROPECUARIO**

#### **OBJETIVO**

Promover mecanismos para planificar, coordinar, gestionar y ejecutar planes, programas y proyectos encaminados a la generación de un desarrollo rural, agropecuario y acuícola del municipio de Acacias.

#### **ALCANCE**

Identificar las necesidades agropecuarias y de desarrollo rural, desde las solicitudes de la comunidad, participación en el Comité Municipal de Desarrollo Rural – CMDR y desde los documentos de planeación estratégica como el Plan Básico de Ordenamiento Territorial, Plan de Desarrollo Municipal, y Plan General de Asistencia Técnica – PGAT. Con el propósito de generar alternativas de solución a través de formulación de proyectos productivos, visitas técnicas, conceptos técnicos y acompañamiento para la satisfacción o mitigación de las necesidades que se presentan en el territorio.

### **EJECUCIÓN DE METAS DEL PLAN DE DESARROLLO**

A través de este proceso se realiza el cumplimiento de las siguientes metas del plan de desarrollo:

Eje	Programa	Meta de Producto	Descripción	Meta Cuatrienio 2020-2023	Meta ejecutada	% Avance Cuatrienio	Observaciones
Acacias productiva le camina a la competitividad	Volver a creer en el campo	Servicio de asistencia técnica agropecuaria dirigida a pequeños y medianos productores	Pequeños y medianos productores rurales asistidos técnicamente	300	300	100%	Se brindó acompañamiento a 300 productores agropecuarios con el objetivo de desarrollar sus unidades productivas. Se acompañó en todo el proceso de siembra, cosecha, producto y comercialización. Este programa está activo en la Secretaría a través del proceso de Gestión Agropecuario. Lo anterior representa un incremento del

					100% en atención a pequeños y medianos productores.
Servicio de educación informal en Buenas Prácticas Agropecuarias y producción sostenible	Actividades realizadas	8	8	100%	Los productores del municipio de Acacias requerían capacitación para la implementación de buenas prácticas agropecuarias en el proceso productivo, en esta administración se incrementó en un 100% el número de actividades enfocadas en la capacitación de los productores del municipio.
Mercados campesinos para la promoción, apoyo y seguimiento a los pequeños y medianos productores.	Mercados campesinos realizados	10	10	100%	Con el objetivo de generar espacios para la comercialización de los productos cultivados en el municipio se realizaron 10 mercados campesinos los cuales sirvieron como vitrina para nuestros productores. Se recomienda realizar un análisis de los costos de transportar los productos y poderlos traer a los mercados campesinos para generar mayor rentabilidad a los productores.
Servicios de Asistencia empresarial y financiera a los productores	Unidades productivas apoyadas	40	40	100%	Las unidades productivas del municipio requieren asistencia empresarial para llevar a cabo la formalización de sus negocios, desarrollar estrategias de posicionamiento y acceder a recursos de apalancamiento financiero. Se prestó asistencia a los productores del municipio.
Ferias ganaderas, equinas y agroindustriales realizadas	Ferias realizadas	4	2	50%	Se realizaron 2 Ferias Ganaderas en el municipio, no se logró el 100% ya que las acciones emitidas por el Gobierno Nacional para contrarrestar la Pandemia del COVID – 19 no permitieron que se realizara la Feria Ganadera de la vigencia 2020. La Feria para la vigencia 2023 se encuentra en proceso precontractual.
Proyectos productivos con enfoque diferencial	Proyectos productivos implementados	4	1	25%	Se realizó un proyecto productivo de pollos de engorde con la población víctima del conflicto. Se les dio acompañamiento y asistencia técnica para el desarrollo de este.
Proyectos productivos para el sector agropecuario	Proyectos productivos implementados	16	9	56%	Se implementaron proyectos productivos en líneas productivas de pollos de engorde, gallinas ponedoras, huertas caseras, plátano y apoyo para los productores cuyos cultivos se afectaron por la ola invernal.
Días de campo y seminarios para el fortalecimiento de los productores	Seminarios y días de campo realizados	16	13	81%	Esta actividad se realizó en diferentes veredas del municipio, el objetivo principal es llevar capacitaciones y seminarios para mejorar los procesos productivos en los cultivos que se generan en el municipio.
Servicios de seguimiento ambiental a las actividades agropecuarias	Informes realizados	50	50	100%	A través de la asistencia técnica se realizó inspección y seguimiento ambiental de las actividades agropecuarias con el objetivo de mejorar las prácticas para evitar afectaciones ambientales y para que los productores cumplan con la normatividad ambiental.

	Servicio de promoción de actividades agropecuarias (Día del campesino, etc.)	Actividades realizadas	8	8	100%	Se realizó la celebración del día del campesino en diferentes veredas del municipio logrando impactar la calidad de vida y los procesos productivos de los campesinos del municipio como muestra de agradecimientos por los productos que alimentan a Acacias.
	Carta del paisaje agropecuario del municipio (Meta gestión)	Formulación y avance en la carta del paisaje del municipio	1	1	100%	Se realizó trabajo con la UPRA para realizar la carta del paisaje la cual se puede revisar en: <a href="https://upra.gov.co/es-co/Publicaciones/20221104_CPA_Acacias.pdf">https://upra.gov.co/es-co/Publicaciones/20221104_CPA_Acacias.pdf</a>

## **PROCESO DE GESTIÓN AMBIENTAL**

### **OBJETIVO**

Promover mecanismos para planificar, coordinar y ejecutar planes, programas y proyectos en el área ambiental encaminados a conservar, preservar y recuperar los recursos naturales renovables y no renovables, así como el manejo, uso y aprovechamiento de los mismos para el desarrollo ambiental sostenible en el Municipio de Acacias.

### **ALCANCE**

Atender las necesidades relacionadas en la gestión ambiental de la población, orientadas a realizar visitas técnicas oculares relacionadas con quejas ambientales, permisos para aprovechamientos forestales, actividades y acciones orientadas hacia los recuperadores ambientales que hacen parte de las asociaciones de recicladores inscritas en el municipio, al igual que implementar estrategias que permitan incentivar la protección del medio ambiente para la conservación de los recursos naturales y mejoramiento de la calidad de vida de las familias acacireñas.

Eje	Programa	Meta de Producto	Descripción	Meta Cuatrienio 2020-2023	Meta ejecutada	% Avance Meta (Cuatrienio)	Observaciones
Eje estratégico vivienda y territorio	Servicios públicos	Implementación del Plan de Gestión Integral de Residuos Sólidos PGIRS	Plan de Gestión Integral de Residuos Sólidos implementado	100%	100%	100%	La Secretaría ha realizado las actividades y procedimientos estipulados en el Plan de Gestión Integral de Residuos Sólidos vigente del municipio, lo cual ha permitido que se implemente al 100% el PGIRS.
		Programas de separación, selección, manejo y aprovechamiento en la fuente de los residuos sólidos	Programas implementados	1	1	100%	Se realizó programa de separación de residuos sólidos en la mayoría de los barrios, realizando capacitaciones, entrega de bolsas de acuerdo con los códigos de color e incentivando la separación, selección y manejo para un mayor aprovechamiento de los residuos sólidos.
		Mantenimiento de los predios adquiridos para garantizar el abastecimiento	Actividades de mantenimiento	4	2	50%	Se realizaron actividades de mantenimiento en los predios del municipio de la parte alta, lo anterior permitió conocer el estado actual de los predios y las necesidades que tienen estos predios para poder garantizar el

		de los acueductos					abastecimiento de los acueductos del municipio.
		Servicio de reforestación de ecosistemas	Hectáreas de plantaciones	50	12	24%	Se realizó reforestación de 12 hectáreas en zona de conservación de Yacaré, Ronda del Río.
		Diseño e Implementación de esquemas y herramientas de incentivos para la protección ambiental (Pago por Servicios Ambientales)	Esquemas y herramientas implementados	1	1	100%	Se realizaron 2 convenios con la CORPORACIÓN PARA EL DESARROLLO SOSTENIBLE DEL ÁREA DE MANEJO ESPECIAL DE LA MACARENA – CORMACARENA, los cuales permitieron el diseño e implementación del programa de Pagos Por Servicios Ambientales – PSA en la zona alta del municipio, permitiendo la protección ambiental de estos predios y dignificar las actividades de los cuidadores y propietarios de estas áreas.
		Servicio de educación en gestión del cambio climático para un desarrollo bajo en carbono y recipiente al clima	Campañas de educación en gestión de cambio climático realizadas	2	1	50%	Con el fin de generar educación para las consecuencias del cambio climático se realizó una campaña de limpieza en el río Acacitas donde se recolectaron 1 tonelada de residuos sólidos (llantas, icopor, plástico, colchones entre otros) Estas actividades educativas permitieron generar conciencia sobre las actividades que realizamos que tienen impactos negativos en el medio ambiente y una correcta disposición ayudan a contrarrestar el cambio climático.
		Servicio de divulgación para fortalecer la cultura ciudadana basada en la preservación de los recursos naturales, el aprovechamiento de los residuos y separación en la fuente.	Barrios beneficiados	8	8	100%	Se visitaron 8 barrios del municipio en los cuales se divulgó puerta a puerta información a través de sticker imantados, vallas publicitarias y la entrega de bolsas plásticas con los códigos de color para promover la cultura de conservación de los recursos naturales y la separación en la fuente de los residuos sólidos.
		Fortalecimiento a los recicladores en el marco de aprovechamiento de residuos	Actividades realizadas	9	6	67%	Se realizó fortalecimiento de los recicladores de oficio del municipio a través de campañas de bienestar social, fortalecimiento con la entrega de Elementos de Protección Personal – EPP'S para el desarrollo de sus actividades en el día a día. Asimismo, se realizaron capacitaciones en diferentes áreas como contables y financieras para fortalecer la administración de sus asociaciones.
		Campañas de los posconsumo para garantizar una disposición técnica y ambientalmente adecuada	Campañas realizadas	12	11	92%	Se realizaron diferentes campañas en el municipio de Acacias en el parque principal y en los principales barrios. Estas actividades permitieron la disposición de residuos especiales como tecnológicos, medicamentos, baterías, llantas, entre otros.
		Fortalecimiento de los proyectos ambientales	PRAES fortalecidos	13	6	47%	Se realizó apoyo para la formulación de los Proyectos Escolares Ambientales de 6 Instituciones educativas del municipio. Asimismo, se realizó fortalecimiento de



		escolares en las instituciones educativas				estos proyectos a través del suministro de los implementos necesarios para la ejecución de estos proyectos.	
		Seguimiento a las actividades industriales, comerciales y de servicios en cumplimiento con los límites permisibles de vertimientos	Seguimientos realizados	4	4	100%	Se realizó seguimientos a las actividades comerciales del sector petrolero y del sector de lavado de vehículos con el objetivo de controlar los límites permisibles de vertimientos de acuerdo con las autoridades ambientales.
		Actividades que contribuyan al reconocimiento y uso sostenible de la biodiversidad	Actividades realizadas	2	1	50%	Se realizaron actividades de reconocimiento de los diferentes ecosistemas del municipio alrededor de los humedales. Se realizaron diferentes visitas para identificar la biodiversidad en estos ecosistemas y generar actividades de protección.
	Gestión integral para la prevención y atención del riesgo de desastres	Cooperación entre entidades encargadas de la gestión del riesgo y autoridades ambientales (Meta de gestión)	Alianzas obtenidas	1	1	100%	Se realizaron alianzas con CORMACARENA con el objetivo de identificar los diferentes riesgos ambientales que se pueden enfrentar en el municipio y se realizaron acciones para mitigar estos riesgos.

## **PROCESO DE GESTIÓN DE TURISMO**

### **OBJETIVO**

Fomentar, afianzar e impulsar el desarrollo del turismo sostenible (raíces productivas del municipio), con el objeto de generar significativos niveles de competitividad, aprovechamiento responsable de la diversidad natural y cultural, encaminados a la generación de empleo en el Municipio de Acacías.

### **ALCANCE**

Generar condiciones necesarias con el fin de consolidar el Municipio a largo plazo, como destino turístico nacional e internacional, identificando los principales productos turísticos, con el fin de fortalecer a las comunidades urbanas y rurales en gestión y planificación, potenciamiento del turismo como instrumento de desarrollo local sostenible que buscara aprovechar la diversidad y la cultura llanera.

Eje	Programa	Meta de Producto	Descripción	Meta Cuatrienio 2020-2023	Metas ejecutadas	% Avance Meta (Cuatrienio)	Observaciones
Acacias productivas le camina a la competitividad	Comercio, industria y turismo	Servicio de educación informal en asuntos turísticos (Formación y emprendimiento)	Actividades / Capacitaciones realizadas	10	10	100%	Se realizaron actividades de educación informal para lograr que los prestadores de servicios turísticos conozcan la normatividad para el desarrollo de su operación. Asimismo para poder atender de forma adecuada a los

		o en servicios turísticos, mantenimiento de atractivos naturales, agropecuarios)					turistas y mejorar el nivel de prestación de servicio en el municipio.
		Servicio de promoción turística	Campañas realizadas	4	4	100%	Se realizaron campañas de promoción de prestadores de servicios turísticos por medio de las plataformas digitales de la alcaldía de Acacias, la página web turística de Acacias y las redes sociales de la Alcaldía municipal, esto con el fin de brindarles la oportunidad de dar a conocer sus establecimientos y productos y con ello llegarle a muchas más personas.  Asimismo, se realizaron ferias y participación en eventos para promocionar a los prestadores de servicios turísticos y a l municipio para consolidarlo como destino turístico.
		Base de datos de los prestadores turísticos	Bases de datos actualizadas	4	4	100%	Se realiza la caracterización de los diferentes prestadores turísticos en las diferentes áreas que componen esta cadena tales como artesanías, restaurantes y transporte.
		Puntos de información turística	Puntos de información turística habilitados	3	2	66,7%	Se habilitaron dos (2) Puntos de Información Turística en el parque principal y Plaza Centenaria. Actualmente se encuentran en funcionamiento a través de los estudiantes de programas relacionados con turismo en el municipio de Acacias.
		Oferta gastronómica del municipio	Ferias gastronómicas realizadas	10	10	100%	Se realizaron 10 Ferias Gastronómicas cuyo objetivo es posicionar los platos y bebidas realizados con productos cultivados en nuestra tierra. Estas Ferias incentivan a los comerciantes a desarrollar productos alimenticios, a promover la innovación en creación de platos y a generar identidad gastronómica en el municipio.
		Servicios de Promoción y posicionamiento de Acacias como destino turístico en eventos nacionales y Área de Desarrollo Naranja	Participaciones en eventos nacionales	6	6	100%	Conscientes de la importancia de promocionar a Acacias como destino turístico, se participaron en 6 diferentes eventos a nivel nacional y regional tales como la Feria de Anato y Expomalocas, en las cuales la administración aprovechaba los espacios para promocionar a los diferentes hoteles, restaurantes y demás.
		Fortalecimiento del turismo de naturaleza y el avistamiento de aves	Actividades realizadas	3	3	100%	Una de las actividades que más han incentivado el turismo local es la posibilidad de atraer personas interesadas en el avistamiento de aves. Por eso desde la secretaría se realizaron actividades de apoyo y fortalecimiento a eventos como el GLOBAL BIG DADY, dentro de las cuales participaron turistas y

						asociaciones de estas actividades turísticas.
	Servicios de promoción turística a través de medios de comunicación para la promoción de Acacias como experiencia turística.	Campañas / Actividades realizadas	4	4	100%	Con el fin de atraer visitantes a nuestro municipio y promocionar el Festival del Retorno, se realizaron 4 actividades en diferentes medios de comunicación nacionales tales como: Cines (Cinecolombia y Royal Films) Canales de televisión como Red + TV, caracol tv, RCN tv, RCN internacional.
	Ruta del cacao como oferta turística y gastronómica de la región.	Ruta diseñada e implementada	1	1	100%	Se estructura la ruta de cacao del municipio de Acacias, visitando las diferentes fincas productoras con el fin de crear un producto turístico enfocado en el proceso de transformación del Cacao.
	Alianza estratégica para la oferta educativa técnica y tecnológica con el Servicio Nacional de Aprendizaje – SENA	Alianzas estratégicas realizadas	4	4	100%	La Secretaría de Fomento y Desarrollo Sostenible, a través del Proceso de Gestión Empresarial, realizó el Convenio Interadministrativo de Cooperación con el Servicio Nacional de Aprendizaje - SENA cuyo objeto es "AUNAR ESFUERZOS Y RECURSOS PARA CONTRIBUIR AL DESARROLLO ECONÓMICO, LA INCLUSIÓN SOCIAL Y PRODUCTIVA DE LOS MIEMBROS DE LA COMUNIDAD Y EL MUNICIPIO DE ACACIAS - META, A TRAVÉS DE LA EJECUCIÓN DE ACCIONES DE FORMACIÓN, LA PROMOCIÓN DEL EMPRENDIMIENTO, LA CAPACITACIÓN LABORAL Y EL APOYO A LA EMPLEABILIDAD; EN EL MARCO DE LOS PROGRAMAS Y PROYECTOS ESTABLECIDOS EN EL PLAN DE DESARROLLO MUNICIPAL Y EL PLAN ESTRATÉGICO DEL SENA"
	Estrategia CREER EN LO NUESTRO	Campañas de Divulgación para el fortalecimiento y la promoción	4	3	75%	Este proceso permitió que se ofertaran más de 3.000 programas de formación técnica y complementaria a los habitantes del municipio de Acacias. Se desarrollaron 3 actividades dentro de la estrategia CREER EN LO NUESTRO dentro de la cual se apoyaron a cerca de 120 emprendedores del municipio de Acacias apoyando la comercialización de sus productos. Asimismo se apoyó al sector de los comerciantes con actividades de promoción y apoyo logístico en estrategias para la reactivación económica después de la pandemia del COVID 19.
	Implementación de la política pública de empleo, que permita la promoción,	Actividades / campañas realizadas	12	11	92%	A través de la contratación de un profesional se creo un enlace del sector hidrocarburos el cual permitía generar una conexión directa con las empresas encargadas de la extracción de recursos no renovables en el municipio.

		divulgación y sensibilización a las empresas para la contratación bienes y servicios y de mano de obra calificada y no calificada residente en el municipio.				Lo anterior para lograr que los empresarios del municipio y la mano de obra local pudieran aplicar a procesos de contratación y tener participación en estas actividades económicas.	
		Servicio de asesoría técnica para el emprendimiento o	Emprendimientos asesorados	10	10	100%	Se realizó el acompañamiento a 10 emprendimientos a los cuales se les brindó asesoría técnica para la puesta en marcha de sus ideas de negocio y el desarrollo de habilidades para las estrategias comerciales que permitan la venta de sus productos.
		Enlace para el sector comercio constituido (Meta administrativa)	Enlace constituido	1	1	100%	Se constituyó un enlace del comercio mediante el cual se diseñaron estrategias de reactivación económica con los diferentes comerciantes del municipio y se dieron mesas de trabajo para conocer sus necesidades.

## COMPROMISOS

De acuerdo con nuestra misión, la Secretaría de Fomento y Desarrollo Sostenible ha generado proyectos de inversión en diferentes sectores sociales y económicos para lograr satisfacer las necesidades de la comunidad.

De esta manera, este despacho se compromete a continuar con la ejecución de estos proyectos para lograr alcanzar las metas trazadas en el Plan de Desarrollo Municipal cuyo objetivo principal es que los habitantes del municipio de Acacias puedan tener acceso a oportunidades que permitan mejorar su calidad de vida.

## CONCLUSIONES

Los esfuerzos que ha hecho este despacho por satisfacer las necesidades de la comunidad se ven evidenciados en el cumplimiento de las metas del Plan de Desarrollo. Se ha logrado apoyar a los emprendedores de bienes y servicios para comercializar sus productos, para incrementar sus mercados potenciales y para desarrollar sus habilidades empresariales.

Por otro lado, se ha logrado impactar el sector rural del municipio apoyando sus procesos productivos, haciendo seguimiento a sus actividades productivas, sus riesgos ambientales y el crecimiento de sus cosechas. Asimismo, se han hecho celebraciones de las tradiciones campesinas para reconocer la ardua labor y su importancia en el desarrollo de nuestro municipio, incentivando a la productividad en el campo.

Asimismo, se ha promocionado a Acacias como destino turístico en diferentes escenarios locales, regionales y nacionales. El municipio se está posicionando a nivel nacional como destino turístico para vacaciones o estadías cortas. En esta promoción se da a conocer la oferta de

hoteles, restaurantes, actividades de entretenimiento, actividades de agroturismo y turismo de naturaleza.

Además, la Secretaría de Fomento y Desarrollo Sostenible ha desarrollado esfuerzos para promover una cultura ciudadana que tenga como principios el cuidado y la conservación de nuestros recursos naturales, generando espacios para recolección de residuos sólidos especiales, así como campañas en los barrios del municipio para que la gente cree conciencia en la separación de residuos sólidos.

Todo lo anterior ha estado acompañado de una capacitación constante y transversal impulsada por el CONVENIO INTERADMINISTRATIVO DE COOPERACIÓN ENTRE EL MUNICIPIO DE ACACÍAS Y EL SENA. El desarrollo de todos los sectores sociales y económicos tienen como base la educación y la formación para promover el desarrollo de habilidades que generen mayor productividad y competitividad.

De esta manera, la Secretaría de Fomento y Desarrollo Sostenible, a través de los proyectos de inversión de las vigencias 2020 - 2023, ha logrado cumplir las metas del plan de desarrollo cuyo fin principal es el bienestar de la comunidad acacireña.

## SECRETARÍA DE GOBIERNO

**Mauricio Manrique Cardenas**, Secretario de Despacho

### 1. Estructura de la Secretaría de Gobierno



### 2. Líderes de los diferentes proyectos de inversión

ÁREAS	PROFESIONAL
VICTIMAS	Nancy Dayan Becerra Cano
DERECHOS HUMANOS	Zenaida Torres Vaca
ASUNTOS RELIGIOSOS	William Rodríguez
JUVENTUDES	Josser Alejandro Suárez
BIENESTAR ANIMAL	Leidy Katerin Rey Cubillos
GESTIÓN DEL RIESGO Y DESASTRES	Zaira Godoy Malagón
SEGURIDAD Y CONVIVENCIA CIUDADANA	Sandra Garzón – Juan Carlos García
JUNTAS DE ACCIÓN COMUNAL	Lina Melissa Rojas
POBLACIÓN MIGRANTE	Luz Dary Hernández G.
POBLACIÓN REINCORPORADA Y REINSERTADA	Luz Dary Hernández G.
CULTURA CIUDADANA Y ESPACIO PÚBLICO	Luz Dary Hernández Garzón
HOGARES DE PASO	Luz Dary Hernández Garzón
INPEC	Naila Rey
ETNCIOS	Luz Dary Hernández
HABITANTE DE CALLE	Luz Dary Hernández G.

Tabla; elaboración propia; información al 15 de noviembre de 2023



### 3. Proyectos de Inversión



VIGENCIA 2020	
PROYECTO	INVERSION
BPIN2020500060047. Fortalecimiento de los organismos de seguridad para preservar el orden público y propiciar la seguridad ciudadana en el municipio de Acacias	\$ 721.247.634
BPIN 2020500060048. Implementación de acciones para la prevención de la vulneración de los Derechos Humanos, DIH y para la protección comunitaria en el municipio de Acacias	\$ 38.000.000
2020500060051. implementación de acciones para la prevención de la trata de personas en el municipio de Acacias, meta	\$ 7.500.000
BPIM 2020500060041: Apoyo para los Niños, Niñas y Adolescentes en situación de amenaza y vulneración a través de la conformación de hogares de paso en el municipio de Acacias	\$41.584.000
BPIN 2020500060043 Implementación de los lineamientos del Estatuto de ciudadanía juvenil para el goce efectivo de los derechos de los jóvenes en el municipio de Acacias, Meta	\$8.953.333
BPIN 202050060046 Fortalecimiento de las Juntas de Acción Comunal en el Municipio de Acacias, Meta	\$ 50.000.000
BPIN 202050060051 Implementación de acciones para la prevención de la trata de personas en el municipio de Acacias	\$ 50.000.000
BPIN 202050060021 Implementación de buenas prácticas de manejo animal en el municipio de Acacias	\$190.815.190.
BPIN 202050060040 Implementación de acciones que propicien la cultura ciudadana	\$142.539.360
BPIN 202050060045 Prevención Atención Integral y mitigación de riesgos naturales en el municipio de Acacias	\$637.896.720
BPIN 202050060050 Desarrollo de acciones con enfoque diferencial conducente a brindar atención, asistencia y Reparación Integral a la población víctima del conflicto armado en el municipio de Acacias	\$109.692.791

VIGENCIA 2021	
PROYECTO	INVERSION
BPIN 2021500060096 Implementación de acciones para prevención y atención de desastres naturales o emergencias que se presenten en el Municipio de Acacias.	\$1.614.123.646,37
BPIN 2021500060013 Implementación de buenas prácticas de manejo animal en el municipio de Acacias – Meta	\$200.000.000

BPIN 2021500060003 Fortalecimiento de los derechos humanos, derecho internacional humanitario y paz en el municipio del Acacias, Meta	\$ 200.000.00
BPIN 2021500060011 Desarrollo acciones para promover la labor cultural, social, educativa, de convivencia, de paz y reconciliación de las entidades religiosas y sus organizaciones en el municipio de Acacias-Meta.	\$ 50.303.784.00
BPIN 2020500060094 Apoyo a los organismos de seguridad que prestan su servicio en el municipio de Acacias	\$1.906.935.042
BPIN 2020500060095 Implementación de estrategias para la promoción de la cultura ciudadana y la recuperación del espacio público en el municipio de Acacias	\$710.630.308,92
BPIN 2021500060010 Fortalecimiento de las acciones contra la trata de personas en el municipio de Acacias – Meta	\$ 70.000.000
BPIN 2021500060004 Fortalecimiento en la participación de la juventud para el ejercicio de la ciudadanía, la productividad y el desarrollo social en el municipio de Acacias	\$ 15.800.000
BPIN 2020500060102 Implementación de hogares de paso para el restablecimiento de derechos de niños niña y adolescente en el municipio de Acacias meta	\$ 100.000.000
BPIN 2021500060009 Apoyo institucional para el fortalecimiento de las juntas de acción comunal del municipio de Acacias meta	\$ 100.000.000
BPIN 2021500060012 Implementación de Acciones para mejorar la calidad de vida de la población habitante de calle del municipio de Acacias	\$171.043.496
BPIN 2021500060018 Implementación de acciones para mejorar las condiciones de los migrantes en el municipio de Acacias	\$256.187.287
BPIN 2021500060056 Implementación de acciones para la atención, asistencia y reparación integral a las víctimas del conflicto armado residentes en el municipio de Acacias	\$594.775.900
BPIN 2021500060020 Fortalecimiento de la participación de la población étnica en el desarrollo social y económico del municipio de Acacias	\$ 35.000.000
BPIN 2021500060028 Implementación de acciones para la reactivación social y económica de la población reintegrada y reincorporada en el municipio de Acacias	\$ 70.000.000
BPIN 2021500060030 Apoyo para el mejoramiento de las condiciones de las personas privadas de la libertad en el municipio de Acacias	\$ 350.000.000

<b>VIGENCIA 2022</b>	
<b>PROYECTO</b>	<b>INVERSIÓN</b>
BPIN 2021500060040 Generación de acciones de atención y asistencia encaminadas a la reparación integral de las víctimas del conflicto armado residentes en el municipio de Acacias	\$623.311.510
BPIN 2021500060043 Fortalecimiento de las acciones para la garantía, prevención y respeto de los derechos humanos, como fundamento para la paz, en el municipio de Acacias	\$ 110.000.000
BPIN 2021500060056 Desarrollo de acciones dirigidas a la protección y bienestar animal en el municipio de Acacias	\$300.000.000
BPIN2021500060054 Fortalecimiento a las juntas de acción comunal del municipio de Acacias	\$227.000.000
BPIN 2021500060045 Desarrollo de acciones fortalecer la participación ciudadana de las comunidades organizaciones basadas en el fe como gestoras de paz en el municipio de Acacias	\$ 108.346.267
BPIN 2021500060075 Generación de espacio de participación juvenil en los ámbitos culturales, deportivos, democráticos y sociales en el municipio de Acacias Meta.	\$75.000.000

BPIN 2021500060049 Fortalecimiento en la implementación de las acciones para la prevención y atención del delito de trata de personas en el municipio de Acacias	\$ 114.000.000
2021500060012 Implementación de acciones para mejorar las condiciones de los migrantes del municipio de Acacias	\$ 256.187.287
BPIN 2021500060028 Implementación de acciones para la reactivación social y económica de la población reintegrada y reincorporada en el municipio de Acacias	\$ 70.000.000
BPIN 2021500060047 Conformación de los hogares de paso para la protección de manera integral a los niños, niñas y adolescentes en el municipio de Acacias, Meta	\$224.000.000
BPIN 2021500060079 Construcción de un oferta social positiva y diferencia para la garantía del reconocimiento de la riqueza cultural, social y económica de la población étnica en el desarrollo social y económico del municipio de Acacias	\$ 11.500.000
BPIN 2021500060059 Fortalecimiento de las actividades de prevención, mitigación, atención de desastre y gestión del riesgo en el municipio de Acacias	\$2.235.936.311
BPIN 2021500060060 Fortalecimiento para la promoción de la cultura ciudadana y la implementación de estrategias para la recuperación del espacio público en el municipio de Acacias	\$ 659.627.444
BPIN 2021500060057 Fortalecimiento de las acciones orientadas a la seguridad y convivencia ciudadana del municipio de Acacias	\$1.786.515.569.
BPIN 2021500060018 Implementación de acciones para mejorar la calidad de vida de la población habitante de calle del municipio de Acacias	\$171.043.496

Vigencia 2023	
PROYECTO	inversión
BPIN 2022500060049: fortalecimiento para la atención y vigilancia de los acacireños detenidos en la penitenciaría del municipio de Acacias	\$680.000.000
BPIN 2022500060068: fortalecimiento de las medidas de prevención, atención y asistencia orientadas a la población víctima del conflicto armado residentes en el municipio de Acacias	\$ 510.000.000
BPIN 2022500060051: desarrollo de estrategias que fortalezcan los proyectos de vida de la población juvenil del municipio de Acacias	\$190.000.000
BPIN 2022500060044: fortalecimiento a los hogares de paso en situación de amenaza y vulneración de derechos de los niños, niñas y adolescentes en el municipio de Acacias	\$ 231.500.000
BPIN 2022500060065: desarrollo de acciones para la articulación social de la población habitante de calle del municipio Acacias	\$ 40.000.000
BPIN 2022500060050: fortalecimiento de buenas prácticas para el bienestar animal en el municipio de Acacias	\$260.000.000
BPIN 2022500060078: apoyo a las estrategias para el fortalecimiento del espacio público e implementación de la cultura ciudadana y sana convivencia en el municipio de Acacias	\$539.208.333
BPIN 2021500060012 proyecto 2022500060080: fortalecimiento de los organismos de seguridad y justicia orientadas a la seguridad y convivencia ciudadana del municipio de Acacias	\$2.588.453.574.5
BPIN 2022500060070: fortalecimiento de la comunidad étnica (afrodescendientes e indígenas) del municipio de Acacias	\$ 90.000.000
BPIN 2022500060077: fortalecimiento a la población reintegrada y reincorporada en el municipio de Acacias	\$45.000.000
BPIN 2022500060055: fortalecimiento de la participación de las entidades religiosas y sus organizaciones sociales dentro del marco del cumplimiento de la	\$ 100.000.000

política pública integral de libertad religiosa, cultos y conciencia en el municipio de Acacias	
BPIN 2022500060067: fortalecimiento del programa de DDHH, DIH, mediante acciones que fomenten la garantía, prevención y respeto de los derechos humanos en el municipio de Acacias	\$109.500.000
BPIN 2022500060054: desarrollo de acciones para fortalecer los procesos de las organizaciones comunales del municipio de Acacias	\$165.000.000
BPIN 2022500060058: apoyo e implementación de acciones para la prevención y atención del delito de trata de personas en el municipio Acacias	\$80.000.000
BPIN 2022500060069: fortalecimiento y mejoramiento de las capacidades institucionales y de los sistemas integrales para la prevención, mitigación y respuesta para gestión del riesgo en el municipio de Acacias	\$1.462.983.624.31

Para la vigencia 2020 – 2023 los programas ejecutados fueron los siguientes; se describirá las acciones más relevantes desarrolladas

### Derechos Humanos

Conforme al cumplimiento de las metas establecidas en el Plan de Desarrollo 2020-2023 el Programa de Derechos Humanos se desarrolló en razón a los siguientes parámetros:

#### Eje estratégico 7. Paz Duradera y sostenible.

##### ODS RELACIONADO



**Objetivo Estratégico:** Garantizar el fortalecimiento del tejido social para los diferentes actores del conflicto armado a través de estrategias que permitan su participación y atención integral.

#### Programa 1. Garantía, Prevención y Respeto de los derechos humanos como fundamentos para la paz.

Producto	Indicador De Producto	Unidad De Medida	Meta De Producto Cuatrienio	Resultado Meta Producto Cuatrienio	Porcentaje De Avance
Actividades para la implementación del plan de acción en derechos humanos, derecho internacional humanitario y paz	Implementación del plan de acción	Porcentaje de implementación	100%	100%	100%
Acciones para la prevención de vulneración de Derechos Humanos y DIH y protección de comunidades,	Acciones realizadas	Número de Acciones	8	8	100%

personas o grupos en situación de riesgo					
Actividades para la implementación de los acuerdos de paz	Actividades implementadas	Número de actividades	4	4	100%
Plan de Acción en derechos humanos derechos internacional humanitario	Número de documentos	Documento de Plan de Acción	1	1	100%

### Acciones desarrolladas de impacto a la comunidad:



- ✓ Formulación y elaboración del Plan de Acción Municipal.
- ✓ Elaboración del proyecto de Acuerdo 560 de 2021, el cual garantiza el funcionamiento de los Consejos Municipales de Paz, Reconciliación, Convivencia y Derechos Humanos con la participación de 14 sectores de la población civil, que se eligen mediante convocatoria pública. Dando cumplimiento a los Acuerdos de Paz firmados en la Habana, se realizan anualmente 4 Consejos de Paz, Reconciliación, Convivencia y Derechos Humanos, donde se tratan temas relacionados con acciones y actividades que van enfocadas a la protección de los derechos humanos de la población Acacireña
- ✓ Socialización de la Ruta de Prevención al Reclutamiento, Uso y Utilización de NNA en establecimientos prestadores de servicio.
- ✓ Socialización de la Oferta Institucional para la promoción y garantía de los Derechos Humanos.
- ✓ Desde este programa se apoyó la participación de gestores de convivencia, con ello se logró la atención 12 movilizaciones en el cual se atendieron los espacios de diálogo social en el marco de la prevención de la vulneración de DDHH en el ejercicio de la protesta y la movilización social.
- ✓ Elaboración de la ruta de DDHH, DIH y PAZ.

### Hogares de Paso

Para el restablecimiento de los derechos de los NNA el municipio de Acacias cuenta con la constitución de hogares de paso, el cual se desarrolló de la siguiente manera:

### Eje estratégico 1. Acacias con dignidad y respeto por los grupos poblacionales.

#### ODS RELACIONADOS





**Objetivo Estratégico:** Asegurar a las personas y grupos vulnerables de especial protección – Constitucional y Legal- y a quienes se encuentren en situación de indefensión o vulnerabilidad, la satisfacción de sus derechos, mediante la adopción de medidas diferenciales de atención; el acceso a las oportunidades y servicios del municipio; la promoción de entornos libres de violencia, y la consolidación de una sociedad más justa, incluyente y sin discriminación.

## Programa 2. Desarrollo Integral de Niños, Niñas y Adolescentes y Fortalecimiento Familiar

Producto	Indicador De Producto	Unidad De Medida	Meta De Producto Cuatrienio	Resultado Meta Producto Cuatrienio	Porcentaje De Avance
Hogares de Paso para el restablecimiento de los derechos de los niños, niñas y adolescentes	Hogares de paso implementados	Número de hogares	2	2	100%

### Acciones desarrolladas de impacto a la comunidad

- ✓ Prestación de servicios continuo para la atención de los niños, niñas y adolescentes en el marco del proceso de restablecimiento de derechos.
- ✓ Contratación de un equipo interdisciplinar conformado por psicólogo, trabajador social y abogado para el desarrollo de las acciones de la Comisaria de Familia en el marco de la protección y garantía de los derechos de los niños, niñas y adolescentes.

## Juventudes

### Eje estratégico 1. Acacias con dignidad y respetos por los grupos poblacionales. ODS RELACIONADOS



**Objetivo Estratégico:** Asegurar a las personas y grupos vulnerables de especial protección – Constitucional y Legal- y a quienes se encuentren en situación de indefensión o vulnerabilidad, la satisfacción de sus derechos, mediante la adopción de medidas diferenciales de atención; el acceso a las oportunidades y servicios del municipio; la promoción de entornos libres de violencia, y la consolidación de una sociedad más justa, incluyente y sin discriminación.



## Programa 7. Inclusión social y productividad para los jóvenes

**Objetivo programático:** Promover y velar por los derechos de los jóvenes, según los lineamientos del Estatuto de Ciudadanía Juvenil de acuerdo a la Ley Estatutaria de Juventudes 1622 de 2013 y Ley 1885 de 2018.

Producto	Indicador De Producto	Unidad De Medida	Meta De Producto Cuatrienio	Resultado Meta Producto Cuatrienio	Porcentaje De Avance
Servicio de promoción de actividades para la juventud	Campañas de promoción realizadas	Número de campañas	4	4	100%
Política Pública de Juventudes en el municipio de Acacias	Documento elaborado	Número de documentos	1	0	0%
Acciones para la implementación de la Política Pública de Juventudes en el Municipio de Acacias.	Política Pública implementada	Porcentaje de implementación	30%	0%	0%
Estrategia joven por Acacias vinculando acciones para apoyar: la productividad, proyecto de vida, la cultura, el deporte, la recreación, voluntariado y la educación	Estrategias diseñadas e implementadas	Número de estrategias	1	1	100%
Identificación y vinculación de jóvenes en situación de riesgo a programas de emprendimiento (Estrategia SACÚDETE)	Jóvenes vinculados a programas de emprendimiento	Número de jóvenes	30	30	100%
Creación del Enlace de Juventudes municipal	Enlace constituido	Número de Enlaces	1	1	100%
Servicio de promoción para prevenir las tendencias delictivas en jóvenes	Campañas implementadas	Número de campañas	4	4	100%
Subsistema de participación juvenil adoptado, implementado y fortalecido	Adopción del Subsistema de Participación para las juventudes	Número de subsistema	1	1	100%

### Acciones desarrolladas de impacto al municipio:



- ✓ Actualización de la Plataforma Municipal de Juventudes de acuerdo a lo dispuesto en la Ley 1622 de 2013.
- ✓ Celebración anual de la semana de la juventud
- ✓ En coordinación con la Defensoría del Pueblo seccional Meta se conformó la escuela de liderazgo juvenil.
- ✓ Creación del Enlace de Juventudes, se garantizó durante los cuatro años a través de contrato prestación de servicios el cual brindo asistencia continua a la población juvenil y canalizo oferta institucional.
- ✓ Coordinación con la Gobernación del Departamento del Meta para el desarrollo de jornada de prevención contra el consumo de sustancias psicoactivas con impacto en el barrio la independencia.
- ✓ Apoyo para el proceso de elección del Consejo Municipal de Juventudes, para ello se realizó acompañamiento a los jóvenes postulados como candidatos, se desarrollaron las mesas técnicas para la elección de las curules especiales afrocolombiana y víctimas del conflicto armado; adicional a ello se desarrolló monitoreo por parte del comité electoral de elecciones para la adecuada logística de la jornada.
- ✓ Coordinación para la posesión de los consejeros municipales de juventudes.
- ✓ Creación de grupo juvenil “Nueva Generación” en el centro poblado de Dinamarca conformado por jóvenes afrocolombianos y jóvenes víctimas del conflicto armado.
- ✓ Proceso de formación con jóvenes del grupo juvenil “Mas como tú” en el cual se brinda orientación en proyectos de vida, autoestima, identidad, sexualidad y noviazgo.
- ✓ Orientación psicológica para los jóvenes.
- ✓ Generación de espacios de emprendimiento en articulación con Ecopetrol.
- ✓ Capacitación a los consejeros de juventudes en relación con el estatuto de juventudes.
- ✓ Divulgación del estatuto de ciudadanía juvenil Ley 1622 de 2013 y 1885 de 2018.
- ✓ Caracterización de emprendimiento juveniles.

Desde la Secretaría de Gobierno a través del proyecto de Juventudes, se reitera el compromiso con la juventud, el cual siempre estuvo como prioridad brindando las garantías de participación ciudadana en lo concerniente a su rol en la sociedad actual.

Si bien es cierto que la política pública no se llevó a cabo durante la gestión de esta Administración por diferentes motivos ajenos a las intenciones de realizarla, es de resaltar el

trabajo que se realizó en pro de que cuando se comience a construir dicha política se cuente con los insumos que se generaron a partir de las siguientes actividades:

- Mesas de participación juvenil
- Caracterización de grupos juveniles
- Asambleas de juventudes
- "Escuchadero" psicológico para jóvenes.
- Campamentos juveniles
- Acompañamiento en convivencias y retiros espirituales juveniles.
- Apertura del programa juvenil JOVEN A TODO RITMO

Por otro lado, se mejoraron las condiciones físicas del salón de juventudes con el fin de que los subespacios de participación pudieran realizar sus funciones dentro del marco legal y de la mejor forma posible para ello se dispuso un aula con:

- Televisor de 60 pulgadas funcional
- 5 computadores de mesa funcionales
- Cámara fotográfica funcional
- Video beam funcional
- Cabina de sonido funcional
- Mesas para junta
- 50 sillas rimax
- Aire acondicionado
- Acceso a internet

## Población Étnica

**Eje estratégico 1. Acacías con dignidad y respetos por los grupos poblacionales.**

### ODS RELACIONADOS



**Objetivo Estratégico:** Asegurar a las personas y grupos vulnerables de especial protección – Constitucional y Legal- y a quienes se encuentren en situación de indefensión o vulnerabilidad, la satisfacción de sus derechos, mediante la adopción de medidas diferenciales de atención; el acceso a las oportunidades y servicios del municipio; la promoción de entornos libres de violencia, y la consolidación de una sociedad más justa, incluyente y sin discriminación.

## Programa 8. Visibilización De Las Comunidades Afrodescendientes e Indígenas

**Objetivo programático:** Consolidar un sistema municipal de atención y asistencia a la población étnica, combatir la discriminación por cuestiones de raza y construir una oferta social positiva y diferencial para la garantía de derechos, que reconozca su riqueza cultural.

Producto	Indicador De Producto	Unidad De Medida	Meta De Producto Cuatrienio	Resultado Meta Producto Cuatrienio	Porcentaje De Avance
Política Pública de asuntos étnicos	Documento elaborado	Número de documentos	1	0	0%
Acciones para la implementación de la Política Pública de asuntos étnicos	Política Pública implementada	Porcentaje de implementación	30%	0%	0%
Diagnóstico y caracterización de la Población Étnica	Documento elaborado	Número de documentos	1	0	0%
Plan Etnodesarrollo de la población Afrodescendiente	Documento elaborado	Número de documentos	1	0	0%
Apoyo técnico a la formulación de proyectos de la comunidad afro y étnica	Proyectos realizados	Número de proyectos	4	4	100%
Servicio de promoción de actividades para el reconocimiento de la diversidad cultural del municipio de Acacias	Eventos de reconocimiento	Número de eventos	4	3	75%
Mesa de asuntos étnicos del municipio de Acacias	Mesa creada	Número de mesas	1	1	100%
Proyectos de emprendimiento y formación empresarial dirigidos a población étnica.	Asociaciones beneficiadas	Número de asociaciones	4	0	0%
Alianzas estratégicas para el desarrollo de los compromisos del Plan Nacional de Desarrollo en temas étnicos. (Meta de Gestión)	Alianzas realizadas	Número de alianzas	1	1	100%

## Acciones desarrolladas de impacto al municipio



✓ Fortalecimiento de los

procesos asociativos en el centro poblado de Dinamarca.

- ✓ Articulación con el SENA para curso de muñecos navideños en el cual participaron 20 mujeres afros del centro poblado de Dinamarca.
- ✓ Creación de la Mesa municipal de Afro, a través del Acuerdo 574 de 18 de diciembre de 2021.
- ✓ Articulación con el DNP. Para la capacitación de la Ley de Regalías 2056 de 2020
- ✓ Realización de la primera feria Pluriétnica y Pluricultural en el cual se destacó la participación de más de 6 asociaciones afros y cabildo indígenas.
- ✓ Desarrollo de acciones frente a la implementación y funcionamiento de la Mesa Municipal de Asuntos étnicos (Construcción del plan de acción, realización de dos (2) sesiones del comité, Informe de evaluación de la Mesa), para la planeación y proyección de planes, programas y proyectos del componente de Población Étnica.

## Población Habitante de Calle y Población Migrante

### Eje estratégico 1. Acacias con dignidad y respetos por los grupos poblacionales.

#### ODS RELACIONADOS



**Objetivo Estratégico:** Asegurar a las personas y grupos vulnerables de especial protección – Constitucional y Legal- y a quienes se encuentren en situación de indefensión o vulnerabilidad, la satisfacción de sus derechos, mediante la adopción de medidas diferenciales de atención; el acceso a las oportunidades y servicios del municipio; la promoción de entornos libres de violencia, y la consolidación de una sociedad más justa, incluyente y sin discriminación.

### Programa 9. Inclusión de los Migrantes y Habitantes de Calle



**Objetivo programático:** Promover los derechos de los migrantes y los habitantes de calle, según los estándares del Ministerio Público para su Protección.

Producto	Indicador De Producto	Unidad De Medida	Meta De Producto Cuatrienio	Resultado Meta Producto Cuatrienio	Porcentaje De Avance
Servicio de articulación de oferta social para la población habitante de calle	Personas beneficiadas	Número de personas beneficiadas	1	1	100%
Plan de acción para población migrante	Plan de acción elaborado	Número de documentos	1	1	100%

### Acciones desarrolladas de impacto al municipio

- ✓ Formulación del Plan de Acción para la Población Migrante.

#### Trata de Personas

### Eje estratégico 7. Paz Duradera y Sostenible

#### ODS RELACIONADO



**Objetivo Estratégico:** Garantizar el fortalecimiento del tejido social para los diferentes actores del conflicto armado a través de estrategias que permitan su participación y atención integral.

### Programa 1. Garantía, prevención y respeto de los Derechos Humanos como fundamentos para la paz.

Producto	Indicador De Producto	Unidad De Medida	Meta De Producto Cuatrienio	Resultado Meta Producto Cuatrienio	Porcentaje De Avance
Campañas pedagógicas y publicitarias de prevención de la trata de personas	Campañas realizadas	Número de campañas	4	3	75%
Ruta de atención y prevención a víctimas de trata de personas	Ruta formulada e implementada	Número de rutas	4	4	100%
Plan de Trabajo de la lucha contra el delito de trata de personas	Plan elaborado	Número de documentos	1	1	100%

Actividades para la implementación del Plan de Trabajo de la lucha contra el delito de trata de personas	Implementación del plan de trabajo	Porcentaje de implementación	100%	100%	50%
Prevención de explotación sexual y comercial de niños, niñas y adolescentes ESCENA, trata de personas, tráfico ilícito de flora y fauna y de patrimonio cultural y de consumo de sustancias psicoactivas	Número de Actividades	Campañas actividades realizadas	4	4	100%

### Acciones desarrolladas de impacto al municipio



- ✓ Implementación de la estrategia y campaña publicitaria “Eso no es cuento” con el fin de sensibilizar y prevenir el delito de trata de personas especialmente en NNA, relacionado con el manejo de información de redes sociales.
- ✓ Sensibilización del delito de trata de personas en campaña de Plan Desarme en el sector cuatro canchas del barrio Nueva Victoria, Biblioteca Municipal, carpa de lectura en el Festival de Derechos Humanos y Paz, Barrio Nueva Jerusalén con una estrategia de lectura “Eso no es un cuento”.
- ✓ Actualización de la ruta territorial de atención para las víctimas de trata de personas.
- ✓ Campañas pedagógicas y publicitarias de prevención de trata de personas, dirigidas a hoteles, trabajadoras sexuales y juventudes.
- ✓ Jornadas de sensibilización de la estrategia “Cero Complicidad con la Trata”

## Asuntos Religiosos

### Eje estratégico 7. Paz Duradera y Sostenible

#### ODS RELACIONADO





**Objetivo Estratégico:** Garantizar el fortalecimiento del tejido social para los diferentes actores del conflicto armado a través de estrategias que permitan su participación y atención integral.

**Programa 1. Garantía, prevención y respeto de los Derechos Humanos como fundamentos para la paz.**

Producto	Indicador De Producto	Unidad De Medida	Meta De Producto Cuatrienio	Resultado Meta Producto Cuatrienio	Porcentaje De Avance
Diseñar y desarrollar campañas de difusión masiva en medios institucionales, digitales y de comunicación, que promuevan la tolerancia y la no discriminación por motivos religiosos	Número de campañas	Campañas realizadas	1	1	100%
Diseñar el diagnóstico caracterización de la labor cultural, social, cultural, educativa, de convivencia, de paz, reconciliación y enfoque diferencial de las entidades religiosas y sus organizaciones	Documento diagnóstico de la caracterización	Número de diagnóstico	1	0	0%

**Acciones desarrolladas de impacto al municipio**



- ✓ Campañas de sensibilización en radio por la tolerancia y no discriminación por motivos religiosos.
- ✓ Realización de Foro Académico de libertad religioso
- ✓ Adopción de la Política Pública de Libertad Religiosa
- ✓ Socialización de la Política Pública de Libertad Religiosa a entidades religiosas.

**Eje estratégico 8. Fortalecimiento Institucional y Participación Ciudadana**

ODS RELACIONADO



**Objetivo Estratégico:** Garantizar la prestación de los servicios de la administración municipal con transparencia y de manera oportuna haciendo buen uso de los recursos públicos en beneficio de la comunidad acacireña.

### Programa 3. Participación Ciudadana

Producto	Indicador De Producto	Unidad De Medida	Meta De Producto Cuatrienio	Resultado Meta Producto Cuatrienio	Porcentaje De Avance
Promoción a la participación ciudadana a las comunidades y organizaciones basadas en la fe como gestoras de paz.	Actividades realizadas	Número de actividades	4	3	75%

### Acciones desarrolladas de impacto al municipio

- ✓ Creación del Comité Municipal de Asuntos Religiosos como “instancia de consulta y asesoría para la promoción, articulación, seguimientos y evaluación de las políticas, estrategias, planes y programas en materia de la Política Pública de Libertad Religiosa, Culto y Conciencia del Municipio de Acacias, de acuerdo a los lineamientos del Decreto Nacional 437 del 2018, a través del Decreto 008 de 2021 y 060 de 2021
- ✓ Reconocimiento simbólico por la labor social y espiritual a los líderes religiosos miembros del Comité Municipal de Asunto Religiosos de Acacias.

### Población Reintegrada y Reincorporada

### Eje estratégico 7. Paz Duradera y Sostenible

#### ODS RELACIONADO



**Objetivo Estratégico:** Garantizar el fortalecimiento del tejido social para los diferentes actores del conflicto armado a través de estrategias que permitan su participación y atención integral.

### Programa 3. Población Reintegrada y Reincorporada

Producto	Indicador De Producto	Unidad De Medida	Meta De Producto Cuatrienio	Resultado Meta Producto Cuatrienio	Porcentaje De Avance
Plan Integral de Reintegración y Reincorporación Social y Económica	Planes actualizados	Número de Planes	1	1	100%
Actividades para la implementación del Plan Integral de Reintegración y Reincorporación Social y Económica	Actividades de implementación	Porcentajes de implementación	100%	100%	100%
Actividades para promover el empleo y el emprendimiento de la población reincorporada y reintegrada	Actividades realizadas	Número de actividades	4	4	100%
Ruta de Atención para la población reintegrada y reincorporada	Ruta creada	Número de Rutas	1	1	100%

### Acciones desarrolladas de impacto al municipio



- ✓ Actualización del Plan Integral de Reintegración y Reincorporación
- ✓ Seguimiento del Plan Integral de Reintegración y Reincorporación con un porcentaje de ejecución 100 %
- ✓ Creación de la ruta
- ✓ Canalización de oferta institucional con la red de empleo, SISBEN, certificados de residencia, con el fin de actualizar hojas de vida en la plataforma de empleo de la Alcaldía Municipal.

### Población Víctima

## Eje estratégico 7. Paz Duradera y Sostenible

### ODS RELACIONADO



**Objetivo Estratégico:** Garantizar el fortalecimiento del tejido social para los diferentes actores del conflicto armado a través de estrategias que permitan su participación y atención integral.

### Programa 2. Atención, Asistencia y reparación a las víctimas del conflicto armado.

Producto	Indicador De Producto	Unidad De Medida	Meta De Producto Cuatrienio	Resultado Meta Producto Cuatrienio	Porcentaje De Avance
Plan de Prevención, protección y Contingencia	Plan operativo actualizado	Número de actualizaciones	4	4	100%
Plan operativo de sistemas de información	Plan operativo actualizado	Número de actualizaciones	2	2	100%
Atención jurídica y psicosocial a la población víctima del conflicto armado	Atenciones realizadas	Número de Atenciones	1500	2189	100%
Atención en Ayuda Humanitaria Inmediata y Ayuda humanitaria de Transición	Atenciones realizadas	Número de Atenciones	2000	1200	60%
Asistencia Funeraria	Asistencias entregadas	Porcentaje de Asistencias	100%	100%	100%
Información y Orientación a la población víctima del conflicto armado para el acceso a derechos	Orientaciones realizadas	Número de Orientaciones	10000	10022	100%
Procesos de restitución de tierras -acompañados (Meta de gestión)	Acciones adelantadas para el cumplimiento de las sentencias	Acciones cumplidas	100%	100%	100%
Actividades para la implementación del Plan de Retornos y Reubicaciones	Actividades realizadas	Número de actividades	4	4	100%
Actividades de implementación de Medidas de satisfacción y de Protección, Preservación de	Actividades implementadas	Número de Actividades	20	11	55%

la Memoria Histórica; y la Verdad para el restablecimiento de la dignidad de las víctimas (Conmemoraciones, Reconocimientos, Capacitaciones)					
Apoyos (Compensatorios, Transporte, Logísticos y Técnicos) establecidos como garantía de participación de la Mesa Municipal de Víctimas	Apoyos generados	Número de Apoyos	16	16	100%
Constituir un espacio para la memoria histórica en el municipio	Espacios constituidos	Número de espacios constituidos	1	0	0%

### Acciones desarrolladas de impacto al municipio



- ✓ Brindar orientación jurídica a la población víctima del conflicto armado.
- ✓ Brindar orientación psicosocial a la población víctima del conflicto armado
- ✓ Entrega de ayudas humanitarias en la etapa de inmediatez y transición en los componentes de alojamiento, alimentación, aseo, utensilios de cocina y kit dormitorio.
- ✓ Orientaciones a la población relacionado con la política pública víctimas - Ley 1448 de 2011
- ✓ Apoyos logísticos para la Mesa de Víctimas con el fin de garantizar la participación efectiva de víctimas.
- ✓ Orientaciones para la expedición de libretas militares para la población víctima.
- ✓ Formulación e implementación del Plan de Acción Territorial para las Víctimas.
- ✓ Formulación e implementación de Plan de Contingencia, Plan Integral de Prevención y POSI.
- ✓ Capacitaciones a la Asociación FLOR DE MANA para la activación e implementación del Plan de Retornos y Reubicaciones.

### Gobierno Territorial

## Juntas de Acción Comunal

### Eje Estratégico 8. Fortalecimiento Institucional y Participación Ciudadana

#### ODS RELACIONADO



**Objetivo Estratégico:** Garantizar la prestación de los servicios de la administración municipal con transparencia y de manera oportuna haciendo buen uso de los recursos públicos en beneficio de la comunidad acacireña.

#### Programa 3. Participación Ciudadana

Producto	Indicador De Producto	Unidad De Medida	Meta De Producto Cuatrienio	Resultado Meta Producto Cuatrienio	Porcentaje De Avance
Iniciativas de promoción de la participación ciudadana	Iniciativas para la promoción de la participación ciudadana implementada.	Número de iniciativas ciudadana implementada.	4	4	100%
Apoyo técnico y administrativo a las Instancias de participación ciudadana y juntas de acción comunal	Instancias de participación ciudadana y juntas de acción comunal apoyadas	Número de instancias de participación y juntas de acción comunal apoyadas	4	4	100%
Actividades de implementación de la Ley 1989 de 2019	Actividades realizadas	Número de actividades	4	4	100%

#### Acciones desarrolladas de impacto al municipio





- ✓ Diseño temático y metodológico del diagnóstico estratégico de las Juntas de Acción Comunal.
- ✓ Proceso operativo de campo diagnóstico estratégico de las Juntas de Acción Comunal.
- ✓ Revisión y procesamiento de datos del diagnóstico estratégico de las Juntas de Acción Comunal.
- ✓ Fortalecimiento logístico de los procesos institucionales de las Juntas de Acción Comunal
- ✓ Expedición del Decreto 045 de 2023 y Resolución 05 del 06 de marzo de 2023, mediante el cual se reglamentó y reconoció el subsidio transporte equivalente al 50% del valor del pasaje a los miembros de las Juntas Directivas de los organismos comunales.

### Bienestar Animal

Eje

### estratégico 5. Ambiente, Desarrollo Sostenible y Gestión del Riesgo.

#### ODS RELACIONADOS



**Objetivo Estratégico:** Garantizar la sostenibilidad del territorio y la gestión del riesgo a través de herramientas que eviten o reduzcan la ocurrencia de desastres, promuevan la recuperación de las áreas de conservación y protección ambiental y fomenten la protección animal.

### Programa 3. Reconocimiento, Protección y Bienestar Animal

#### Objetivos programáticos:

- Promover acciones que propendan por el bienestar y protección animal en el municipio.
- Fortalecer la coordinación interinstitucional con el fin de contribuir al mejoramiento de las capacidades de atención de parte de la institucionalidad.

Producto	Indicador De Producto	Unidad De Medida	Meta De Producto Cuatrienio	Resultado Meta Producto Cuatrienio	Porcentaje De Avance
Política Pública de Protección y Bienestar Animal	Documento elaborado	Número de documentos	1	0	0%
Ruta de protección y bienestar animal	Ruta implementada	Número de rutas	1	1	100%

Servicio de sanidad animal en el centro de bienestar animal	Animales atendidos en el centro de bienestar animal	Número de animales atendidos	350	350	100%
Actividades y servicios de Divulgación y promoción de la cultura del respeto y solidaridad con los animales	Actividades realizadas	Número de actividades	4	4	100%
Actividades de capacitación a los funcionarios de la secretaria de gobierno y salud para la aplicación Ley 1774 del 2016	Capacitaciones realizadas	Número de capacitaciones	2	2	100%

### Acciones desarrolladas de impacto al municipio



- ✓ Visitas de inspección relacionadas con la atención de posibles casos de maltrato y abandono animal en el municipio de Acacías.
- ✓ Atención a los equinos que deambulan en las calles del municipio.
- ✓ Desarrollo de la estrategia “MIS PATITAS”, tuvo como objetivo sensibilizar a las comunidades sobre el bienestar, la protección y la tenencia responsable de los animales del municipio.
- ✓ Capacitación de protección y bienestar animal, dirigida a los funcionarios.
- ✓ Servicio de esterilización de caninos y felinos en el municipio de Acacías, con atención a 1.252 animales gatos y perros.
- ✓ Sensibilización puerta a puerta en el barrio la tiza sobre la atención, el bienestar, la protección y la tenencia responsable de los animales del municipio
- ✓ Atención de línea telefónica exclusiva para la comunidad, con el fin que informen cualquier tipo de maltrato animal y vulneración ante cualquier violación de derechos humanos.

## Gestión del Riesgo

### Eje Estratégico 5. Ambiente, Desarrollo Sostenible y Gestión del Riesgo

#### ODS RELACIONADOS



**Objetivo Estratégico:** Garantizar la sostenibilidad del territorio y la gestión del riesgo a través de herramientas que eviten o reduzcan la ocurrencia de desastres, promuevan la recuperación de las áreas de conservación y protección ambiental y fomenten la protección animal

#### Programa 2. Gestión Integral para la Prevención y Atención de Riesgo de Desastre

Producto	Indicador De Producto	Unidad De Medida	Meta De Producto Cuatrienio	Resultado Meta Producto Cuatrienio	Porcentaje De Avance
Plan Municipal de Gestión de Riesgo de Desastres	Documento	Número de documentos	1	0	0%
Estrategia de Respuesta a Emergencias	Estrategia diseñada	Número de Estrategias	1	0	0%
Estudios detallados de riesgo en áreas identificadas como de amenaza	Estudio	Número de estudios realizados	1	0	0%
Servicios de implementación del Plan de Gestión del riesgo de desastres y estrategia para la respuesta a emergencias	Planes y estrategias implementados	Número de planes y estrategias	1	0	0%
Servicio de promoción para la sensibilización y conocimiento de la gestión del riesgo dirigido a la comunidad en general.	Campañas de promoción	Número de campañas	4	3	75%
Actividades de simulacros de ocurrencia de desastres	Simulacros	Número de simulacros de ocurrencia de desastres realizados	4	4	100%

Fortalecimiento de los organismos de socorro para la atención y prevención de desastres y emergencias	Dotaciones a organismos de socorro	Número de organismos de socorro dotados	3	3	100%
Diagnóstico y caracterización de asentamientos humanos ubicados en zonas de alto riesgo y amenaza	Sistema de información implementado	Número de sistemas de información	1	0	0%
Diseño e implementación de un sistema de alertas tempranas para la gestión del riesgo de desastres	Sistemas diseñados e implementados	Número de sistemas	1	0	0%
Obras de Infraestructura para la prevención, control, mitigación y atención de inundaciones y desastres	Obras de infraestructura construidas	Número de Metros lineales	3000	2100	70%
Servicio de ayuda y atención humanitaria	Personas con atención humanitaria	Porcentaje de población atendida	100%	25%	25%
Recuperación de los terrenos afectados por eventos de riesgo a través del proceso de adecuación paisajística	Terrenos recuperados	Número terrenos recuperados afectados por eventos de riesgo	2	0%	0%
Reubicación de poblaciones asentadas en zonas de alto riesgo en los proyectos de vivienda de interés prioritario generados por el municipio	Hogares reubicados	Número de hogares reubicados	20	0	0%
Cooperación ante entidades encargadas de la gestión del riesgo y autoridades ambientales (Meta de gestión)	Alianzas obtenidas	Número de alianzas	1	0	0%

### Acciones desarrolladas de impacto







- ✓ Reestructuración del Consejo Municipal de Gestión del Riesgo de Desastres y de sus tres comités operativos: Conocimiento del Riesgo, Reducción del Riesgo y Manejo de las Emergencias, mediante el Decreto 311 de 29 de noviembre de 2022, con el fin de convertirlos en espacios dinámicos de articulación, coordinación y respuesta rápida y oportuna a las calamidades.
- ✓ Elaboración de los protocolos para el funcionamiento del Puesto Mando Unificado -PMU- y la Sala de Crisis como instancias para monitorear las emergencias; articular y coordinar la respuesta a las mismas; garantizar la mitigación de los riesgos, y atender a las personas y familias damnificadas.
- ✓ Elaboración y concertación de un instrumento de articulación y coordinación para la respuesta a las emergencias en temporada de lluvias, según las indicaciones de metodología y las líneas de contenido de la Unidad Nacional de Gestión del Riesgo de Desastres -UNGRD-, aprobado por el Consejo Municipal en la materia. Este documento se actualizaba semestralmente.
- ✓ Seguimiento periódico a los reportes meteorológicos de diferentes fuentes especializadas, en particular, del IDEAM; visitas de monitoreo a ríos y caños los días de aumento de lluvias y comunicación permanente con líderes y comunidad en zonas de riesgo de inundaciones y crecientes súbitas mediante grupos de WhatsApp creados para este efecto, todo en coordinación y articulación con la Defensa Civil y los Cuerpos de Bomberos Voluntarios de Acacias y Dinamarca, para la alerta temprana a las emergencias y la respuesta pronta y oportuna.
- ✓ Declaratoria y prórroga del estado de Calamidad Pública mediante los Decretos No. 085 del 03 y 313 de 2022, frente a la problemática de las emergencias por deslizamientos e inundaciones y coordinación para la formulación y seguimiento al Plan de Acción Específico para la recuperación, reconstrucción y rehabilitación del territorio afectado.
- ✓ Gestión humanitaria para la atención de las personas y familias afectadas y damnificadas por las emergencias y la calamidad pública, y trámite y reporte de los censos con la Gobernación y la Unidad Nacional de Gestión del Riesgo.
- ✓ Capacitaciones en instituciones educativas y a la comunidad en general, en primera fase sobre prevención y gestión del riesgo (conocimientos básicos sobre la Ley 1523 del 2012, conformación de brigadas de emergencia, primeros auxilios básicos, brigada contraincendios, y manejo de desastres naturales durante y después).
- ✓ Formulación de Planes de Seguridad y Contingencia para eventos con aglomeración masiva de personas del municipio como: fiestas; festivales y procesos electorales.

## Seguridad y Convivencia Ciudadana

### Eje estratégico 6. Seguridad y Convivencia Ciudadana

#### ODS RELACIONADOS



**Objetivo Estratégico:** Hacer de Acacias una ciudad Centenaria más segura, como garantía para la vida, la integridad, las libertades y el patrimonio de los individuos, familias y comunidades; para incidir positivamente en la percepción sobre bienestar de habitantes y turistas e impulsar el desarrollo social y económico del territorio.

#### Programa 1. Fortalecimiento de la Seguridad y la Convivencia Ciudadana.

**Objetivo programático:** Generar las condiciones y capacidades de seguridad y convivencia ciudadana con el fin de contrarrestar las amenazas y riesgos a la integridad y tranquilidad de los acacireños

Producto	Indicador De Producto	Unidad De Medida	Meta De Producto Cuatrienio	Resultado Meta Producto Cuatrienio	Porcentaje De Avance
Estrategias de fortalecimiento a los comités de convivencia y conciliación de las Juntas de Acción Comunal en cumplimiento de los objetivos del Código Nacional y Convivencia Ciudadana	Comités fortalecidos	Número de comités fortalecidos	40	12	30%
Servicios tecnológicos para establecer un modelo de seguridad comunitaria	Servicios tecnológicos establecidos	Número de servicios	2	2	100%
Estrategias de convivencia ciudadana que fortalezcan el respeto y tolerancia	Estrategias implementadas	Número de estrategias implementadas	1	0	0%
Plan Integral de Convivencia y Seguridad Ciudadana	Documento elaborado	Número de documentos	1	1	100%
Implementación del Plan Integral de Convivencia y Seguridad Ciudadana	Plan Integral de Convivencia y Seguridad	Porcentaje de implementación	100%	100%	70%



	Ciudadana implementado				
Dotación a los organismos de seguridad	Dotación realizada	Número de dotaciones	3	3	100%
Red de participación cívica en el municipio de Acacias	Redes de participación conformada	Número de redes de participación cívica	0	1	0%
Estrategias de prevención de delitos en las diferentes modalidades de criminalidad (redes sociales, medios de comunicación)	Estrategias implementadas	Número de estrategias	3	3	100%
Actividades de fortalecimiento de la cultura ciudadana, la convivencia pacífica y comportamientos legales	Actividades realizadas	Número de actividades	4	4	100%
Implementación del Centro Automático de Despacho (CAD)	Centro Automático de Despacho implementado	Número de Centros implementados	1	0	0%
Aumento del número de cuadrantes (Meta de gestión)	Aumento del número de cuadrantes	Número de cuadrantes	10	10	100%
Actividades para el fortalecimiento de la Unidad de Reacción Inmediata – URI (Meta de gestión)	Actividades realizadas	Número actividades	1	0	0%
Adquisición de CAI móvil de Policía	CAI adquiridos	Número de CAI adquiridos	2	0	0%
Sistema territorial con información de política criminal de libre acceso	Sistema de información implementado	Número de sistemas	1	0	0%
Actividades de cooperación con ciudades ejemplo en seguridad ciudadana (Meta de gestión)	Actividades realizadas	Número de actividades	2	0	0%
Actividades de fortalecimiento de las capacidades de las inspecciones de Policía y la secretaría de gobierno en la implementación del Código Nacional de Seguridad y Convivencia Ciudadana	Actividades realizadas	Número de actividades	0	4	88%

Estrategia contra la ilegalidad en el desarrollo urbanístico	Estrategias implementadas	Número de estrategias	1	0	0%
--	---------------------------	-----------------------	---	---	----

### Acciones desarrolladas de impacto



- ✓ Dotación a los organismos de seguridad con el parque automotor (motocicletas y camionetas)
- ✓ Fortalecimiento al circuito cerrado de televisión, nuevas cámaras de seguridad, cambio de la fibra óptica y mantenimiento preventivo y correctivo.
- ✓ Apoyo a los organismos de seguridad con alimentación y combustible.
- ✓ Coordinación permanente y continúa para el desarrollo de actividades de control de orden público y conservación de la seguridad en el municipio de Acacias (Administración central y organismos de seguridad)
- ✓ Operatividad de los Consejos de Seguridad, Orden Público, Seguridad y Convivencia
- ✓ Pago por recompensa

A través del proyecto de inversión *APOYO A LAS ESTRATEGIAS PARA EL FORTALECIMIENTO DEL ESPACIO PUBLICO E IMPLEMENTACION DE LA CULTURA CIUDADANA Y SANA CONVIVENCIA EN EL MUNICIPIO DE ACACÍAS*, META de cultura se generan acciones para el fortalecimiento de las capacidades de las inspecciones de policía, el cual consiste en la contratación de un equipo conformado por abogados, ingenieros y técnicos para la implementación de la Ley 1801 de 2016. Adicional a ello, a partir de los recursos de inversión se generan estrategias para la recuperación del espacio público, realizar el control sobre el mismo, estrategias contra la ilegalidad del urbanismo, y estrategias para la promoción de la cultura ciudadana en el territorio.

### INPEC

Con el fin de dar cumplimiento al plan de desarrollo, y la normativa vigente, en cumplimiento del artículo 17, 19 y 87 de la Ley 65 de 1932, se ha suscrito año a año convenios interadministrativo con el Establecimiento Penitenciario y Carcelario, con el fin de realizar las siguientes acciones:

- Sobre sueldos para los funcionarios del establecimiento carcelario.
- Contratación de apoyo profesionales como jurídicos, psicólogos y auxiliares administrativos para el desarrollo de actividades de los PPL del establecimiento penitenciario.
- Dotación para los PPL del establecimiento Penitenciario y Carcelario.

## OTRAS ACTIVIDADES DE LA SECRETARIA DE GOBIERNO.

### Control Disciplinario

Que a través del Decreto Municipal No. 252 de 2014, por el cual se establece el manual de funciones, indica que la gestión disciplinaria está en cabeza del Secretario de Gobierno, este a su vez cuenta con un apoyo profesional especializado de planta para el desarrollo y asesoría de cada una de las etapas del proceso disciplinario, en el marco de la Ley 734 de 2002.

No obstante, la Ley 734 de 2002 fue reformada por la Ley 1952 de 2019, este último nuevamente fue reformado por la Ley 2094 de 2021.

La Ley 2094 de 2021 establece los lineamiento para que las entidades públicas organicen sus estructuras con el fin de garantizar la doble instancia en el proceso disciplinario, adecuando las unidades u oficinas existentes que permiten preservar la garantía de la doble instancia.

En consecuencia la administración central expidió el Decreto Municipal 108 de 13 de julio de 2022 por medio del cual se realiza una asignación de funciones y por lo tanto asignó funciones a la Secretaria Privada para que asuma la competencia de la etapa de juzgamiento en los procesos disciplinarios, conforme a ello, la profesional especializado adscrito a la Secretaria de Gobierno, adelantará la etapa de indagación, investigación, y formulación de cargos y audiencia del 211 conforme lo prevé la Ley 1951 de 2019, modificada por la Ley 2094 de 2021.

Procesos disciplinarios tramitados durante la vigencia 2020 a 2023:

Actividades	2020	2021	2022	2023
Procesos Disciplinarios	5	22	10	14

### RECOMENDACIÓN

- Conforme lo establece la normatividad vigente en control disciplinario, y en coordinación con la oficina de recurso humano se actualicen, modifiquen e incluyan las funciones para la secretaria privada y el profesional de planta adscrito a la secretaria de gobierno en cada una de sus etapas.
- Creación de la oficina de control interno disciplinario conforme lo establece la norma, en el cual se identifiquen cada una de las etapas de instrucción y juzgamiento.

### Urbanismo.

Los comportamientos contrarios a la Integridad Urbanística contentivos en el artículo 135 de la Ley 1801 de 2016, en primera instancia son atendidos por las Inspecciones de Policía, y en segunda instancia son atendidos por el Secretario de Gobierno. Durante la vigencia 2020-2023 la Secretaria de Gobierno, resolvió los siguientes recursos de apelación.

#### 1. Resoluciones recursos de apelación :

No.	Acto Administrativo	Fecha	Proceso	Inspección de Policía
1	Resolución 007 de 2021	28 de febrero de 2022	PVA 012 de 2019	Inspección Tercera de policía
2	Resolución 008 de 2022	Marzo 14 de 2022	Proceso policivo por perturbación a la posesión. (Querella )	Inspección Segunda de policía
3	Resolución 013 de 2022	Mayo 10 de 2022	PVA 005 de 2022	Inspección Tercera de policía
4	Resolución 018 de 2022	Junio 08 de 2022	PVA 002 de 2022	Inspección primera de policía
5	Resolución No. 021 de 2022	Junio 13 de 2022	Proceso administrativo de sanciones urbanísticas – PASU – No 001 de 2016	Secretaría de Gobierno
6	Resolución 023 de 2022	06 de Julio de 2022	PVA 008 de 2022	Inspección Tercera de policía
7	Resolución 026 de 2022	Julio 22 de 2022	Por medio de la cual anula la resolución no. 014 " Por medio de la cual se resuelve recurso de apelación presentado por el querellante en el marco de la querella policiva No. 005 de 2022	Inspección Tercera de policía
8	Resolución 028 de 2022	Julio 27 de 2022	Por medio de la cual se declara la caducidad de la facultad sancionatoria dentro de un procedimiento administrativo de sanciones urbanísticas – PASU	Secretaría de Gobierno
9	Resolución 031 de 2022	Agosto 23 de 2022)	PVA 010 de 2022	Inspección Tercera de policía
10	Resolución 034 de 2022	Septiembre 27 de 2022	PVA 164 de 2021	Inspección Segunda de policía
11	Resolución 035 de 2022	Octubre 04 de 2022	Acción preventiva por perturbación a la tenencia y sana posesión iniciada mediante querella con radicado id. control 1171405 de fecha 08 de julio de 2022. (Querella)	Inspección Segunda de policía
12	Resolución 040 de 2022	25 de noviembre de 2022	PVA 002 de 2022	Inspección primera de policía
13	Resolución 044 de 2022	16 de diciembre de 2022	PVA 004 de 2022	Inspección Primera de policía
14	Resolución 045 de 2022	19 de diciembre de 2022	PVA 006 de 2022	Inspección primera de policía
15	Resolución 046 de 2022	20 de diciembre de 2022	PVA 005 de 2022	Inspección tercera de policía

15	Resolución 002 de 2023	06 de febrero de 2023	PVA 008 de 2022	Inspección Primera de policía
16	Resolución 006 de 2023	8 de mayo de 2023	PVA 002 de 2022	Inspección tercera de policía
17	Resolución 010 de 2023	14 de junio de 2023	PVA 002 de 2022	Inspección Tercera de Policía
18	Resolución 017 de 2023	30 de junio de 2023	PVA 014 de 2022	Inspección primera de policía
19	Resolución 019 de 2023	14 de julio de 2023	PVA 001 de 2023	Inspección segunda de policía
20	Resolución 020 de 2023	15 de julio de 2023	PVA 002 de 2019	Inspección tercera de policía
21	Resolución 023 de 2023	29 de agosto 2023	PVA 085 de 2022	Inspección segunda de policía
22	Resolución 024 de 2023	19 de septiembre de 2023	PVA 050 de 2023	Inspección primera de policía

### Comisaria de Familia.

La Comisaría de Familia es la encargada de brindar atención especializada e interdisciplinaria para prevenir, proteger, restablecer, reparar y garantizar los derechos de quienes estén en riesgo, sean o hayan sido víctimas de violencia por razones de género en el contexto familiar y/o víctimas de otras violencias en el contexto familiar, según lo establecido en la ley 2126 de 2021.

### Procesos Administrativos de Restablecimiento de Derechos PARD atendidos en la vigencia 2020-2023.

MES	2020	2021	2022	2023
ENERO	0	13	6	9
FEBRERO	0	19	4	9
MARZO	0	22	10	16
ABRIL	0	24	15	12
MAYO	0	15	6	13
JUNIO	0	21	15	7
JULIO	4	9	9	18
AGOSTO	5	14	24	8
SEPTIEMBRE	20	24	20	
OCTUBRE	9	22	6	
NOVIEMBRE	12	11	12	
DICIEMBRE	13	2	5	
<b>TOTAL</b>	<b>63</b>	<b>196</b>	<b>132</b>	<b>92</b>

En el cuatrienio 2020-2023, con corte a 30 de septiembre se atendieron 483 Procesos Administrativos de Restablecimiento de Derechos PARD.

Solicitudes de medidas de protección atendidas en cumplimiento de la ley 294 de 1996, 1257 de 2008, ley 2126 de 2021, ley 2197 de 2022 así:

### Medidas de protección por violencia en el contexto familiar atendidas en la vigencia 2020 – 2023.

MES	2020	2021	2022	2023
ENERO	11	15	21	28
FEBRERO	8	17	24	29
MARZO	12	20	36	41
ABRIL	1	30	31	28
MAYO	0	24	21	36
JUNIO	0	20	17	14
JULIO	0	21	25	23
AGOSTO	10	23	45	29
SEPTIEMBRE	9	35	24	
OCTUBRE	22	25	28	
NOVIEMBRE	33	31	24	
DICIEMBRE	32	24	25	
<b>TOTAL HSF</b>	<b>138</b>	<b>282</b>	<b>321</b>	<b>228</b>

En el cuatrienio 2020-2023, con corte a 30 de septiembre de 2023, se atendieron 969 Procesos de Historias Socio-familiares de violencia Intrafamiliar.

Para la Comisaria de Familia de Acacias, es importante resaltar en este cuatrienio 2020-2023, la creación del Fondo Cuenta para la Acciones de Protección y Prevención de las Mujeres Víctimas de la Violencia Intrafamiliar en el Municipio de Acacias, el cual fue impulsado por esta entidad con el apoyo de la Secretaría de Gobierno y aprobado mediante el Acuerdo 556 del 30 de abril de 2021 por el Concejo Municipal de Acacias.

### Incidentes de incumplimientos por violencia intrafamiliar atendidos en la vigencia 2020-2023.

MES	2020	2021	2022	2023
ENERO	0	1	2	0
FEBRERO	0	0	3	5
MARZO	0	1	6	5
ABRIL	0	4	2	1
MAYO	0	1	8	1
JUNIO	0	2	6	1
JULIO	0	1	2	2
AGOSTO	1	2	6	4
SEPTIEMBRE	0	1	4	
OCTUBRE	1	2	1	
NOVIEMBRE	1	3	3	
DICIEMBRE	2	1	2	
<b>TOTAL INCIDENTES</b>	<b>4</b>	<b>19</b>	<b>47</b>	<b>19</b>



En el cuatrienio 2020-2023, con corte a 30 de septiembre de 2023, se adelantaron 89 Incidentes de Incumplimientos por Violencia Intrafamiliar

### Historias de atención extraprocesales atendidas en la vigencia 2020-2023

CONCEPTO	2020	2021	2022	2023
CONCILIACIONES	11	35	0	0
ADULTO MAYOR	17	39	41	28
DESPACHO COMISORIO	5	17	32	10
<b>TOTAL</b>	<b>33</b>	<b>91</b>	<b>73</b>	<b>38</b>

En el cuatrienio 2020-2023, con corte a 30 de septiembre de 2023, se adelantaron 235 Historias de Atención Extraprocesales.

En el marco de las acciones de prevención la Comisaria de Familia, desarrolla actividades de capacitación de violencia intrafamiliar, basada en género y rutas de atención, talleres de prevención del maltrato infantil, pautas de crianza, cuidado responsable, resolución de diferentes conflictos interpersonales para prevenir actos de violencia e intolerancia familiar, promoción y prevención de derechos y deberes de los niños, niñas y adolescentes y Prevención de la violencia intrafamiliar, socialización de la ruta de convivencia escolar, socialización de la Ley 2089 de 2021, por medio del cual se prohíbe el castigo físico como medio correctivo, taller de superación de acciones emocionales, instrucciones de solución de conflictos de forma no violenta, control de impulsos y pautas de comunicación dadas por los hechos de violencia intrafamiliar

### Inspecciones de Policía

Conforme lo establece la Ley 1801 de 2016, se expone de manera cualitativa las diligencias que han desarrollado las tres inspecciones de policía durante el periodo 2020 hasta 30 de septiembre de 2023.

#### Inspección Primera

PROCESOS	AÑO 2020 – 2023
Acciones de Tutelas	26
Control Doc., Plataforma que recepción PQRS (Querellas, solicitudes generales, informes, derechos de petición	1.067
Despachos comisorios	37
Licencias de inhumación	406
Procesos urbanísticos	28
Procesos Verbales Abreviados P.V.A	75
Resoluciones Verbales Abreviado P.V.A	75
Resoluciones de inhumación	8
Resoluciones P.V.I	1855

#### Inspección Segunda

PROCESOS	AÑO 2020 -2023
Tutelas	16
Incautaciones	3
Acta de solución, Desacuerdos y conflictos MACS	23
Control Doc. Plataforma que recepción PQRS (Querellas, solicitudes generales, informes, derechos petición)	1248
Licencia de Inhumación	8
Contravenciones (Audiencias por comparendos	15
Contravenciones ordinarias	19
Contravenciones Especiales	200
Procesos verbales abreviados P.V.A	193
Procesos Verbales Abreviados P.V.I	40
Procesos Urbanísticos	40
Despachos comisorios	42

### Inspección Tercera

PROCESOS	AÑO 2020- 2023
Mediaciones	52
Licencias de inhumación	124
Querellas policivas	97
Cumplimiento despachos comisorios	31
Derechos de petición	1098
Incautaciones-policía	114
Comparendos	6114
Comparendos cobro coactivo	412
Tutelas	20
Apelaciones recibidas	490
Licencias de transporte	4
Citaciones por convivencia	136
Medidas correctivas	30
Procesos urbanísticos	215
Sellamiento de obra	96

### Recomendación

- Crear otra inspección de policía.
- Apoyar a las inspecciones de policía con la contratación de profesionales en materia de derecho con experiencia en Código de Policía, temas civiles, urbanismo, ingenieros civiles o arquitectos, técnicos de apoyo para los procesos de cobro coactivo.

### Control Físico

La Secretaria de Gobierno le competen las funciones del control, recuperación y cuidado del espacio público, para ello, en la dependencia existen un profesional de planta y dos técnicos de

apoyo para atender la defensa y conservación del espacio público en los términos del artículo 139 ibidem y conforme a la normatividad vigente relacionada con espacio público.

Consecuente con sus funciones, el personal de control físico apoyan las actividades de las inspecciones de policía en el marco de las actividades de control urbano, en lo relacionado con la recuperación del espacio público.

Adicional a las actividades de control, vigilancia y recuperación del espacio público se desarrollan las siguientes:

- visitas previas para verificar la expedición de los certificados de avecindamiento (conforme al artículo 82 del Código Civil y normatividad vigente sobre la materia).
- visitas para la autorización de fijación de publicidad exterior visual.
- autorizaciones temporales de ocupación de espacio público (construcción, eventos, vendedores ambulantes, vendedores estacionarios)
- visitas de inspección ocular con el objeto de generar informe técnico para establecer el desembolso de cesantías para mejoras en vivienda familiar de los servidores públicos de la administración municipal.

**Durante el periodo 2020 – 2023 se desarrollaron las siguientes actividades:**

ACCIONES Y ACTIVIDADES	CANTIDAD
RESPUESTAS PQRS	1361
PROCEDIMIENTO DE SOLICITUD DE CESANTIAS	66
VISITAS DE CONTROL A PREDIOS URBANOS Y RURALES	494
AUTORIZACIONES DE PUBLICIDAD VISUAL	93
AUTORIZACION OCUPACION TEMPORAL DEL ESPACIO PUBLICO	381
OPERATIVOS DE RECUPERACION DE ESPACIO PUBLICO Y PUBLICIDAD EXTERIOR VISUAL	64
EXPEDICION DE CERTIFICADOS DE AVECINDAMIENTO	2087

## SECRETARÍA DE INFRAESTRUCTURA

**Marco Antonio Hernández, Secretario de Despacho**

El presente informe se elabora con el fin de presentar la gestión realizada durante el periodo 2020-2023 por parte de la Secretaría de infraestructura, valorar de forma periódica la eficiencia, eficacia y efectividad de la inclusión de estrategias en el plan de desarrollo ACACÍAS CAMINO DE OPORTUNIDAD y hacer una evaluación de los resultados de la gestión, que permitan detectar desviaciones, con el fin de generar acciones de mejora continua a tiempo.

### INFORME RESUMIDO POR ESCRITO DE LA GESTIÓN REALIZADA.

El Plan de Desarrollo de la Secretaría de Infraestructura, se encuentra en caminado en la ejecución de proyectos de obras civiles que mejoren la calidad de vida de los habitantes del municipio de Acacias, fortalecimiento de la economía, y así lograr que el sector empresarial y turístico mejore sus niveles de desarrollo en nuestro municipio, y este a su vez, genere las oportunidades de prosperidad económica y bienestar social y calidad de vida para todos los ciudadanos.

El objetivo principal se centra en mejorar del nivel de vida y bienestar de los acacireños "Acacias camino de oportunidad", teniendo en cuenta que, con una economía en crecimiento constante, la infraestructura, el transporte y la logística adquieren un papel predominante como herramienta principal para el flujo efectivo de bienes y servicios

El objetivo principal es optimizar la infraestructura vial, cultural, deportiva, de salud, educativa, de mitigación del riesgo, y de saneamiento básico, a través de proyectos de gran impacto que benefician directamente a todas las comunidades del municipio en condiciones de movilidad, competitividad, bienestar social y ordenamiento del territorio. El cumplimiento de este propósito se evidencia en el desarrollo de proyectos ejecutados durante el periodo comprendido del 1 enero 2020 al 31 de diciembre 2023, estos datos se reflejan en el archivo digitalizado **gestión contractual**.

#	No. Eje	Eje	Programa	Meta de Producto	Unidad de Medida	Descripción	Línea Base	Meta Cuatrienio 2020-2023	% Avance Meta (Cuatrienio)
12	1	Eje Estratégico 1. Acacias con dignidad y respeto por los grupos poblacionales	Desarrollo integral de niños, niñas, adolescentes y fortalecimiento familiar	Centro de Desarrollo Infantil construido	Número de CDI construidos	Centro de Desarrollo Infantil construido	2	1	0%
20	1	Eje Estratégico 1. Acacias con dignidad y respeto por los grupos poblacionales	Inclusión, igualdad y equidad con la mujer	Construcción y/o habilitación de la Casa Social de la Mujer para mujeres víctima de la violencia	Número de casas	Casa social para la mujer implementadas y/o construidas	0	1	0%

1000

36	1	Eje Estratégico 1. Acacias con dignidad y respeto por los grupos poblacionales	Inclusión y protección social para el adulto mayor	Centros de protección social para el adulto mayor adecuados	Número de adecuaciones	Centros de protección social para el adulto mayor adecuados	1	1	0%
42	1	Eje Estratégico 1. Acacias con dignidad y respeto por los grupos poblacionales	Cierre de brechas para el goce efectivo de los derechos fundamentales de la población en condición de discapacidad	Estudios y diseños para la construcción del Centro de Atención Integral a la población en condición de discapacidad	Número de estudios	Estudios y diseños realizados	0	1	0%
60	1	Eje Estratégico 1. Acacias con dignidad y respeto por los grupos poblacionales	Visibilizarían de las comunidades afrodescendientes e indígenas	Casa de la cultura para el centro poblado de Dinamarca	Número de casas	Casa de la cultura habilitada y/o construida	0	1	0%
94	2	Acacias camina hacia la equidad y desarrollo social	Acacias camina hacia el acceso y la calidad de la salud	Infraestructura hospitalaria	Número de adecuaciones y/o construcciones	Adecuación y/o construcción de la Infraestructura hospitalaria	1	1	0%
107	2	Acacias camina hacia la equidad y desarrollo social	Calidad y fortalecimiento de la educación inicial, preescolar, básica y media	Sedes de instituciones educativas construidas (Mega colegio)	Número de sedes educativas	Sedes educativas construidas	1	1	0%
108	2	Acacias camina hacia la equidad y desarrollo social	Calidad y fortalecimiento de la educación inicial, preescolar, básica y media	Sedes de instituciones educativas con mejoramiento y mantenimiento	Número de sedes educativas	Sedes educativas mejoradas y con mantenimiento	12	12	42%
114	2	Acacias camina hacia la equidad y desarrollo social	calidad y fomento a la educación superior	Construcción del Campus Universitario, Técnico y Tecnológico del Municipio de Acacias(Meta de Gestión)	Número infraestructura educativa construida	Infraestructura educativa construida	0	1	0%
128	2	Acacias camina hacia la equidad y desarrollo social	Cultura Centenaria	Biblioteca ampliada	Número de biblioteca	Biblioteca ampliada	0	1	0%
134	2	Acacias camina hacia la equidad y desarrollo social	Cultura Centenaria	Casa de la cultura municipal construida	Número de casas de la cultura	Casas de la cultura	0	1	54%
136	2	Acacias camina hacia la equidad y desarrollo social	Cultura Centenaria	Servicio de mantenimiento de la infraestructura cultural	Número de mantenimientos	Biblioteca con mantenimiento	1	1	0%
145	2	Acacias camina hacia la equidad y desarrollo social	Fomento a la recreación, la actividad física y el deporte	Escenarios deportivos y recreativos construidos y dotados	Número de escenarios	Escenarios construidos y dotados	9	9	11%
146	2	Acacias camina hacia la equidad y desarrollo social	Fomento a la recreación, la actividad física y el deporte	Escenarios deportivos y recreativos mejorados y adecuados	Número de escenarios	Escenarios mejorados y adecuados	12	12	83%
153	3	Eje estratégico vivienda y territorio	Servicios públicos	Plantas de tratamiento de	Número de plantas	Número de plantas de tratamiento de	2	2	0%

				aguas residuales optimizadas		aguas residuales optimizadas			
154	3	Eje estratégico vivienda y territorio	Servicios públicos	Planta de tratamiento de aguas residuales realizados	Número de plantas	Número de estudios y diseños	0	1	0%
155	3	Eje estratégico vivienda y territorio	Servicios públicos	Planta de tratamiento de aguas residuales construida (Dinamarca)	Número de plantas	Planta de tratamiento construida	0	1	90%
156	3	Eje estratégico vivienda y territorio	Servicios públicos	Redes de alcantarillado	Número de kilómetros	Redes de alcantarillado construidas, ampliados y optimizadas	7	10	48%
159	3	Eje estratégico vivienda y territorio	Servicios públicos	Planta de tratamiento de agua potable	Número de estudios y diseños	Estudios y diseños elaborados	0	1	100%
161	3	Eje estratégico vivienda y territorio	Servicios públicos	Acueductos rurales construidos y/o mejorados	Número de Acueductos	Acueducto construido y/o mejorado	0	1	100%
162	3	Eje estratégico vivienda y territorio	Servicios públicos	Redes de acueducto	Número de kilómetros	Redes de acueducto construidas, ampliados y optimizadas	7	10	63%
165	3	Eje estratégico vivienda y territorio	Servicios públicos	Redes de alumbrado público ampliadas	Número de kilómetros	Redes de alumbrado público ampliado	0	1	100%
166	3	Eje estratégico vivienda y territorio	Servicios públicos	Redes de alumbrado público con mantenimiento	Número de luminarias	Mantenimiento de redes y luminarias	750	1000	100%
167	3	Eje estratégico vivienda y territorio	Servicios públicos	Redes eléctricas en el sector rural	Número de Kilómetros	Kilómetros de ampliación de redes eléctricas	0	2	0%
168	3	Eje estratégico vivienda y territorio	Servicios públicos	Alianza con las empresas prestadoras para la ampliación del servicio (Meta administrativa)	Número de alianzas	Alianzas realizadas	0	1	100%
176	3	Eje estratégico vivienda y territorio	Fortalecimiento de la gestión y dirección del sector vivienda, ciudad y territorio	Programa Mejoramiento Integral de Barrios	Número de barrios	Barrios beneficiados	0	3	100%
179	3	Eje estratégico vivienda y territorio	Fortalecimiento de la gestión y dirección del sector vivienda, ciudad y territorio	Dotar de mobiliario urbano al espacio público existente	Número de mobiliario urbano instalado	Espacio público dotado de mobiliario urbano instalado	10	30	67%
183	4	Acacias productiva le camina a la competitividad	Movilidad y transporte	Infraestructura para el transporte alternativo no motorizado	Número de kilómetros	Kilómetros de infraestructura habilitados	5	8	0%
185	4	Acacias productiva le camina a la competitividad	Movilidad y transporte	Estudios y diseños para la construcción de	Número de estudios y diseños	Estudios y diseños realizados	0	1	0%



				un terminal de transporte					
186	4	Acacias productiva le camina a la competitividad	Movilidad y transporte	Construcción de terminal de transporte (Meta de gestión)	Número de terminales	Terminal de transporte construido	0	1	0%
188	4	Acacias productiva le camina a la competitividad	Movilidad y transporte	Construcción y rehabilitación de andenes	Número de kilómetros	Kilómetros de andenes construidos y rehabilitados	0	2	100%
192	4	Acacias productiva le camina a la competitividad	Movilidad y transporte	Vías urbanas con Rehabilitación	Número de kilómetros	Vías urbanas mejoradas	10	15	73%
193	4	Acacias productiva le camina a la competitividad	Movilidad y transporte	Red de vías terciarias mejoradas	Número de kilómetros	Vías terciarias mejoradas	12	15	100%
194	4	Acacias productiva le camina a la competitividad	Movilidad y transporte	Plan de Intervención Geoestratégica para el fortalecimiento de la infraestructura vial de las UPR 5 y 6	Número de planes	Plan formulado	0	1	0%
195	4	Acacias productiva le camina a la competitividad	Movilidad y transporte	Puentes de la malla vial urbana y/o rural	Número de puentes	Puentes de la malla vial urbana y/o rural construidos	5	2	0%
196	4	Acacias productiva le camina a la competitividad	Movilidad y transporte	Puentes de la malla vial urbana y/o rural mejorados	Número de puentes	Puentes de la malla vial urbana y/o rural mejorados	1	5	0%
197	4	Acacias productiva le camina a la competitividad	Movilidad y transporte	Estudios y diseños para habilitar la vía contemplada desde la Vereda San Pablo, pasando por la Vereda Vista Hermosa hasta llegar a la Vereda Manzanares	Número de estudios y diseños	Estudios y diseños realizados	0	1	0%
214	4	Acacias productiva le camina a la competitividad	Comercio, industria y turismo	Senderos turísticos mejorados	Número de senderos	Senderos turísticos mejorados	0	5	0%
215	4	Acacias productiva le camina a la competitividad	Comercio, industria y turismo	Sistema lineal teleférico turístico construido(Meta de gestión)	Número de sistemas lineales teleféricos	Sistema lineal teleférico construido	0	1	0%
216	4	Acacias productiva le camina a la competitividad	Comercio, industria y turismo	Centro de Convenciones construido(Meta de gestión)	Número de instalaciones	Instalaciones construidas	0	1	0%
217	4	Acacias productiva le camina a la competitividad	Comercio, industria y turismo	Parque temático construido(Meta de gestión)	Número de instalaciones	Instalaciones construidas	0	1	0%
239	4	Acacias productiva le camina a la competitividad	Comercio, industria y turismo	Construcción de planta de beneficio animal (Meta de Gestión)	Número de plantas	Planta de beneficio animal construida	0	1	0%
240	4	Acacias productiva le camina a la competitividad	Comercio, industria y turismo	Construcción del primer tramo del parque lineal	Número de tramos construidos	Tramo construido	0	1	0%

				ecoturístico sobre el río Acacitas en cumplimiento de la Acción Popular 500001-23-31-000-2005-181					
241	4	Acacias productiva le camina a la competitividad	Comercio, industria y turismo	Plazas de mercado mejoradas y/o mantenidas	Número de mantenimientos	Mantenimientos y/o mejoramientos a plazas de mercado realizados	1	1	100%
286	5	Eje Estratégico 5. Ambiente desarrollo sostenible y gestión del riesgo	Medio ambiente y cambio climático	Implementar programa de energías renovables para el sector rural	Número de programas	Programa implementado	0	1	0%
297	5	Eje Estratégico 5. Ambiente desarrollo sostenible y gestión del riesgo	Gestión integral para la prevención y atención del riesgo de desastres	Obras de Infraestructura para la prevención, control, mitigación y atención de inundaciones y desastres	Número de Metros lineales	Obras de infraestructura construidas	2800	3000	70%
299	5	Eje Estratégico 5. Ambiente desarrollo sostenible y gestión del riesgo	Gestión integral para la prevención y atención del riesgo de desastres	Recuperación de los terrenos afectados por eventos de riesgo a través del proceso de adecuación paisajística	Número terrenos recuperados	Terrenos recuperados	0	2	0%
313	6	Seguridad y Convivencia Ciudadana	Fortalecimiento de la seguridad y la convivencia ciudadana.	Construcción del Distrito de Policía (Meta de gestión)	Número de instalaciones construidas	Distrito de policía construido	0	1	0%
314	6	Seguridad y Convivencia Ciudadana	Fortalecimiento de la seguridad y la convivencia ciudadana.	Construcción de subestación de policía en el sector rural(Meta de gestión)	Número de instalaciones construidas	Subestación de policía construida	1	1	0%
354	8	Eje Estratégico 8. Fortalecimiento institucional y participación ciudadana	Fortalecimiento institucional	Fortalecimiento del Sistema de Gestión Documental	Número de sistemas fortalecidos	Sistema de Gestión Documental fortalecido	1	1	0%
364	8	Eje Estratégico 8. Fortalecimiento institucional y participación ciudadana	Equipamiento municipal	Construcción nueva sede administrativa principal	Número de sedes construidas	Sede administrativa construida	1	1	0%
365	8	Eje Estratégico 8. Fortalecimiento institucional y participación ciudadana	Equipamiento municipal	Estudios y diseños para el desarrollo de proyectos de infraestructura que requiera el municipio	Número de estudios	Estudios y diseños realizados	0	14	50%
366	8	Eje Estratégico 8. Fortalecimiento institucional y participación ciudadana	Equipamiento municipal	Sedes administrativas construidas, mejoradas y adecuadas	Número de Construcciones, Mejoramientos, Adecuaciones y ampliaciones	Construcciones, Mejoramientos, Adecuaciones y ampliaciones	1	3	0%

					Adecuaciones y ampliaciones				
367	8	Eje Estratégico 8. Fortalecimiento institucional y participación ciudadana	Equipamiento municipal	Cementerio ampliado	Número de ampliaciones	Cementerios ampliados	0	1	100%
372	8	Eje Estratégico 8. Fortalecimiento institucional y participación ciudadana	Participación ciudadana	Construcción, mejoramiento y acondicionamiento de salones comunales, casetas comunales y demás equipamientos comunales de propiedad del municipio	Número de obras realizadas	Obras realizadas sobre salones comunales, casetas comunales y demás equipamientos comunales	0	5	60%
373	8	Eje Estratégico 8. Fortalecimiento institucional y participación ciudadana	Participación ciudadana	Implementación de la Estrategia Nacional "Convenios Solidarios"	Número de convenios	Convenios solidarios realizados	0	10	100%

## PROYECTOS DE GRAN IMPACTO

### • CONSTRUCCIÓN DE CASA DE LA CULTURA DEL MUNICIPIO DE ACACIAS – META



ESTADO DEL PROCESO:	EN EJECUCIÓN
PORCENTAJE DE EJECUCIÓN:	54,39%
VALOR INICIAL DEL PROYECTO:	\$ 11.310.917.943,00
PLAZO:	12 meses

## ESCENARIOS DEPORTIVOS

### • CONSTRUCCION PRIMERA FASE DEL ESCENARIO DEPORTIVO 4 CANCHAS DEL MUNICIPIO DE ACACIAS



ESTADO DEL PROCESO	SUSPENDIDO
PORCENTAJE DE EJECUCIÓN	95%
VALOR INICIAL DEL PROYECTO:	\$ 6.716.286.593,00
ADICIÓN OBRA 1:	\$ 1.936.579.540,00
ADICIÓN INTERVENTORIA 1:	\$ 96.381.874,00
PLAZO:	6 meses
PRORROGA OBRA 1:	2 meses
PRORROGA INTERVENTORIA 1:	2 meses
VALOR PARCIAL DEL PROYECTO:	\$ 8.749.248.007,00

• **CONSTRUCCIÓN ESCENARIO DEPORTIVO Y OBRAS DE URBANISMO EN LA URBANIZACIÓN PORTAL DEL LLANO DEL MUNICIPIO DE ACACIAS META**



ESTADO DEL PROCESO	TERMINADO
PORCENTAJE DE EJECUCIÓN	100%
VALOR INICIAL DEL PROYECTO:	\$ 2.299.868.992,00
PLAZO:	6 MESES
PRORROGA 1:	2 MESES



- **CONSTRUCCIÓN DE POLIDEPORTIVO CUBIERTO CON CANCHA MÚLTIPLE, PARQUES BIOSALUDABLE E INFANTIL EN EL BARRIO LLANO VERDE III DEL MUNICIPIO DE ACACIAS META**



ESTADO DEL PROCESO:	SUSPENDIDO
PORCENTAJE DE EJECUCIÓN:	90%
VALOR INICIAL DEL PROYECTO:	\$ 2.051.634.950,00
PLAZO:	8 MESES

- **CONSTRUCCIÓN POLIDEPORTIVO EN EL BARRIO SANTA ANA EN EL MUNICIPIO DE ACACIAS**



ESTADO DEL PROCESO	SUSPENDIDO
PORCENTAJE DE EJECUCIÓN	90%
VALOR INICIAL DEL PROYECTO:	\$ 1.697.711.148,00
PLAZO	6 MESES

## SECTOR VIAL

- **MEJORAMIENTO Y PAVIMENTACIÓN DE LA VÍA ANTIGUA A GUAMAL ENTRE EL PUENTE SOBRE EL RÍO ACACIAS Y EL PUENTE SOBRE EL RÍO OROTOY Y DEL MUNICIPIO DE ACACIAS**



ESTADO DEL PROCESO	EJECUCIÓN
PORCENTAJE DE EJECUCIÓN	83.69%
VALOR INICIAL DEL PROYECTO:	\$ 3.877.329.439,00
ADICIÓN OBRA 1:	\$ 1.626.263.882,00
ADICIÓN INTERVENTORIA 1:	\$ 86.647.786,50
PLAZO	6 MESES
PRORROGA OBRA 1:	3 MESES
PRORROGA INTERVENTORIA 1:	3 MESES
VALOR PARCIAL DEL PROYECTO:	\$ 5.590.241.110,5

- **CONSTRUCCIÓN DE PUENTE VEHICULAR SOBRE EL CAÑO CHICHIMENE EN LA VEREDA QUEBRADITAS DEL MUNICIPIO DE ACACIAS, DEPARTAMENTO DEL META**

ESTADO DEL PROCESO:	CONTRATO ADJUDICADO
PORCENTAJE DE EJECUCIÓN:	0%
VALOR INICIAL DEL PROYECTO:	\$ 13.430.269.893,00
PLAZO:	11 MESES

## OBRAS DE SANEAMIENTO BÁSICO

- **MEJORAMIENTO ALCANTARILLADO SANITARIO SOBRE LAS CARRERAS 17A, 18ª, 18 Y 20; ENTRE CALLE 17 Y RIO ACACITAS Y CONSTRUCCIÓN ALCANTARILLADO PLUVIAL BARRIO LLANO VERDE EN EL MUNICIPIO DE ACACIAS**





ESTADO DEL PROCESO:	EN EJECUCION
PORCENTAJE DE EJECUCIÓN:	58.86%
VALOR INICIAL DEL PROYECTO:	\$ 2.501.369.623,00
ADICION OBRA 1:	\$ 1.036.586.032,00
ADICION INTERVENTORIA 1:	\$ 51.826.191,00
PLAZO:	8 MESES
PRORROGA OBRA 1:	3 MESES
PRORROGA INTERVENTORIA 1:	3 MESES
VALOR PARCIAL DEL PROYECTO:	\$ 3.589.781.846,00

- **MEJORAMIENTO DEL ALCANTARILLADO SANITARIO Y PLUVIAL AL BARRIO CIUDAD JARDÍN Y ALCANTARILLADO SANITARIO AL BARRIO PABLO EMILIO Y CIMARRÓN EN SECTORES ESPECÍFICOS EN EL MUNICIPIO DE ACACIAS**



ESTADO DEL PROCESO:	EN EJECUCIÓN
PORCENTAJE DE EJECUCIÓN:	50%
VALOR INICIAL DEL PROYECTO:	\$ 4.107.812.943,00
PLAZO:	5 MESES

VALOR ADICIÓN 1 OBRA:	\$ 1.941.650.778,00
VALOR ADICIÓN 1 INTERVENTORIA:	\$ 97.082.538,9
PRORROGA 1 OBRA:	3 MESES
PRORROGA 1 INTERVENTORIA:	3 MESES
VALOR PARCIAL:	\$ 6.146.546.260,00

- CONSTRUCCION ALCANTARILLADO PLUVIAL SOBRE LA CARRERA 23 ENTRE CALLE 13 Y RIO ACACIAS Y MEJORAMIENTO ALCANTARILLADO SANITARIO SOBRE LA CARRERA 23 ENTRE CALLES 12 Y 13, CARRERA 23 ENTRE CALLE 11 Y 5 EN EL MUNICIPIO DE ACACIAS – META**

ESTADO DEL PROCESO:	EN EJECUCIÓN
PORCENTAJE DE EJECUCIÓN:	0%
VALOR INICIAL DEL PROYECTO:	\$ 15.004.828.344,00
PLAZO:	20 MESES

- CONSTRUCCION ALCANTARILLADO PLUVIAL EN LOS BARRIOS CIMARRON, LLANO VERDE 3 Y BALCONES DE SAN DIEGO EN LOS SECTORES CALLE 16A Y 16E ENTRE TRANSVERSAL 31 Y CARRERA 45C, TRANSVERSAL 31 ENTRE CALLES 16 E Y 17, CALLE 17 ENTRE TRANSVERSAL 31 Y CARRERA 33 EN EL MUNICIPIO DE ACACIAS – META**

<b>IMG 1.</b> 	<b>IMG 2.</b> 
<b>IMG 3.</b> 	<b>IMG 4.</b> 

ESTADO DEL PROCESO:	LIQUIDADO
PORCENTAJE DE EJECUCIÓN:	100%
VALOR INICIAL DEL PROYECTO:	\$ 3.493.959.583,00
PLAZO:	4 MESES
VALOR ADICIÓN (OBRA):	\$ 1.576.831.038,00
VALOR ADICIÓN (INTERVENTORIA):	\$ 78.841.551,00
PRORROGA 1:	20 DIAS
PRORROGA 2:	40 DIAS
VALOR TOTAL:	\$ 5.149.632.172,00

## SECTOR VIVIENDA

- CONSTRUCCIÓN DE VIVIENDA DE INTERÉS PRIORITARIO “BALCONES DEL CAMINO REAL” PARA LA POBLACIÓN DEL MUNICIPIO DE ACACÍAS



ESTADO DEL PROCESO	EJECUCIÓN
PORCENTAJE DE EJECUCIÓN	00%
VALOR INICIAL DEL PROYECTO:	\$ 18.722.381.573,00
PLAZO	12 MESES

FORMATO No. 3: GESTIÓN CONTRACTUAL											
Ítem	N° Proceso SECOP	Objeto del contrato	Modalidad de selección	Nombre del contratista	Valor final del Contrato	Plazo	Fecha de inicio de ejecución	Fecha de terminación del contrato	Adiciones	Prórrogas	Estado
Vigencia fiscal año 2020: Comprendido entre el día 01 del mes enero y el día 31 del mes de diciembre											
1	CONTRATO 232 2020	CONSTRUCCION Y MEJORAMIENTO DE INFRAESTRUCTURA FISICA EN EL MARCO DE LA EMERGENCIA SANITARIA COVID-19 EN EL MUNICIPIO DE ACACIAS - MEJORAMIENTO DE LA INFRAESTRUCTURA FISICA HOSPITAL MUNICIPAL	Contratación Directa	CLARA ALICIA RODRIGUEZ GUERRERO	\$123.628.788	1 mes y 5 Días	16 de mayo de 2020	20 de junio de 2020	0	0	Liquidado

2	CONTRATO 233 2020	CONSTRUCCION Y MEJORAMIENTO DE INFRAESTRUCTURA FISICA EN EL MARCO DE LA EMERGENCIA SANITARIA COVID-19 EN EL MUNICIPIO DE ACACIAS - CONSTRUCCION DE 250 BOVEDAS PARA EL CEMENTERIO DEL MUNICIPIO DE ACACIAS META	DIRECTA	CLARA ALICIA RODRIGU EZ GUERRER O	\$240.823.053	0 meses y 5 Días	15 de mayo de 2020	01 de Julio de 2020	0	42 días	Liquida do
3	OCA-LP- 025-2019	CONSTRUCCION, MEJORAMIENTO DE VIAS Y REPOSICION DE REDES DE ALCANTARILLADO Y ACUEDUCTO EN SECTORES ESPECIFICOS DEL CASCO URBANO DEL MUNICIPIO DE ACACIAS,META	Licitacion Publica	JIMMY JAVIER CESPEDE S BAQUERO	\$15.532.208. 827	6 meses y 0 Días	07 de septiembre de 2020	22 de junio de 2022	\$2.569 .818.3 65	10 meses	Liquida do
4	OCA-CM- 015-2019	INTERVENTORIA ADMINISTRATIVA, TECNICA, FINANCIERA, CONTABLE, JURIDICA Y AMBIENTAL PARA CONSTRUCCION, MEJORAMIENTO DE VIAS Y REPOSICION DE REDES DE ALCANTARILLADO Y ACUEDUCTO EN SECTORES ESPECIFICOS DELCASCO URBANO DEL MUNICIPIO DE ACACIAS-META	Concurso de Méritos Abierto	JORGE AUGUSTO RODRIGU EZ REINA	\$759.012.940	6 meses y 0 Días	07 de septiembre de 2020	22 de junio de 2022	\$108.2 94.760	10 meses	Liquida do
5	OCA-LP- 026-2019	CONSTRUCCION PUENTE VEHICULAR UBICADO SOBRE EL CAÑO COLA DE PATO EN LA VIA QUE COMUNICA LA VEREDA SARDINATA DEL MUNICIPIO DE ACACIAS, META	Licitacion Publica	DANIEL ARTURO VANEGAS VELASQU EZ	\$2.233.477.6 75	5 meses y 20 Días	07 de diciembre de 2020	10 de enero de 2022	\$599.6 42.320	105 días	Liquida do
6	OCA-CM- 016-2019	INTERVENTORIA ADMINISTRATIVA, TÉCNICA, FINANCIERA, CONTABLE, JURÍDICA Y AMBIENTAL A LA CONSTRUCCIÓN PUENTE VEHICULAR UBICADO SOBRE EL CAÑO COLA DE PATO EN LA VÍA QUE COMUNICA A LA VEREDA SARDINATA DEL MUNICIPIO DE ACACIAS - META	Concurso de Méritos Abierto	JORGE AUGUSTO RODRIGU EZ REINA	\$138.034.116	5 meses	21 de febrero de 2020	10 de enero de 2022	\$29.98 2.116	110 días	Liquida do
7	OCA-LP- 003-2020	REHABILITACION DE VIA ASFALTO DESDE EL DENOMINADO CRUCE DE LA VIRGEN HASTA LA INSTITUCION EDUCATIVA SANTA TERESITA SEDE EL RESGUARDO (FASE 1 K 1 +403 Y K 2 + 187) DEL MUNICIPIO DE ACACIAS	Licitación Pública	JOHAN ALEXANDE R PERDOMO MORENO	\$632.131.235	4 meses y 0 Días	24 de noviembre de 2020	23 de marzo de 2021	\$0	0	Liquida do



8	OCA-MC-038-2020	INTERVENTORÍA TÉCNICA, ADMINISTRATIVA, FINANCIERA, CONTABLE, JURÍDICA, AMBIENTAL Y SOCIAL A LA REHABILITACIÓN DE VÍA ASFALTO DESDE EL DENOMINADO CRUCE DE LA VIRGEN HASTA LA INSTITUCIÓN EDUCATIVA SANTA TERESITA SEDE EL RESGUARDO (FASE 1 K 1 + 403 Y K 2 + 187) DEL MUNICIPIO DE ACACIAS.	Contratación Mínima Cuantía	DAGOBER TO ROJAS DELGADILLO	\$23.876.160	4 meses y 0 Días	22 de diciembre de 2020	21 de abril de 2021	\$0	0	Liquidado
9	CONTRATO 283 2020	PRESTACION DE SERVICIOS COMO OPERADOR DE MAQUINARIA PESADA Y CONDUCTOR DEL PARQUE AUTOMOTOR DE PROPIEDAD DEL MUNICIPIO DE ACACIAS	Contratación Directa (Ley 1150 de 2007)	BOY MAURICIO CASTILLO	\$8.550.000	3 meses y 0 días	10 de junio de 2020	09 de septiembre de 2020	\$0	0	Liquidado
10	CONTRATO 284 2020	PRESTACIÓN DE SERVICIOS COMO CONDUCTOR Y OPERADOR DE LA MAQUINARIA PESADA DE PROPIEDAD DEL MUNICIPIO DE ACACIAS , META	Contratación Directa (Ley 1150 de 2007)	MANUEL ALEJANDRO ROBAYO ARDILA	\$8.550.000	3 meses y 0 días	19 de junio de 2020	18 de septiembre de 2020	\$0	0	Liquidado
11	CONTRATO 298 2020	PRESTACIÓN DE SERVICIOS PROFESIONALES DE TIPO JURÍDICO EN LAS ACTUACIONES ADMINISTRATIVAS PRECONTRACTUALES Y DEMÁS ASUNTOS LEGALES A CARGO DE LA SECRETARIA DE INFRAESTRUCTURA DEL MUNICIPIO DE ACACIAS META	Contratación Directa (Ley 1150 de 2007)	ANGEL MARIA MEJIA HERNANDEZ	\$15.900.000	3 meses y 0 días	26 de junio de 2020	25 de septiembre de 2020	\$0	0	Liquidado
12	CONTRATO 302 2020	PRESTACIÓN DE SERVICIOS PROFESIONALES DE APOYO ADMINISTRATIVO AL SEGUIMIENTO Y CUMPLIMIENTO DE LAS METAS DEL PLAN DE DESARROLLO DE LA SECRETARIA DE INFRAESTRUCTURA DEL MUNICIPIO DE ACACIAS META	Contratación Directa (Ley 1150 de 2007)	DIANA MARCELA RUIZ MARTIN	\$9.300.000	3 meses y 0 días	30 de junio de 2020	29 de septiembre de 2020	\$0	0	Liquidado
13	CONTRATO 316 2020	PRESTACIÓN DE SERVICIOS PROFESIONALES PARA EL APOYO DEL AREA TECNICA EN LOS DIFERENTES PROCESOS DE SUPERVISION EN OBRAS CIVILES, CONSULTORIAS, CONVENIOS INTERINSTITUCIONALES Y PROYECTOS A CARGO DE LA SECRETARIA DE	Contratación Directa (Ley 1150 de 2007)	DANIEL EDUARDO ARCE PEÑA	\$13.500.000	3 meses y 0 días	06 de julio de 2020	05 de octubre de 2020	\$0	0	Liquidado

		INFRAESTRUCTURA DEL MUNICIPIO DE ACACIAS - META									
14	CONTRATO 354 2020	PRESTACIÓN DE SERVICIOS PROFESIONALES PARA EL APOYO A LA SUPERVISIÓN EN LOS CONTRATOS DE OBRA, INTERVENTORÍA, CONVENIOS DE ECOPETROL Y PROYECTOS A CARGO DE LA SECRETARÍA DE INFRAESTRUCTURA DEL MUNICIPIO DE ACACIAS - META.	Contratación Directa (Ley 1150 de 2007)	YENNY ANDREA CRISTANCO FRANCO	\$15.900.000	3 meses y 0 días	03 de agosto de 2020	02 de noviembre de 2020	\$0	0	Liquidado
15	CONTRATO 366 2020	PRESTACIÓN DE SERVICIOS PROFESIONALES PARA EL APOYO DEL ÁREA TÉCNICA EN LOS PROCESOS DIFERENTES PROCESOS DE SUPERVISIÓN EN OBRAS CIVILES, CONSULTORÍAS. CONVENIOS INTERINSTITUCIONALES Y PROYECTOS A CARGO DE LA SECRETARÍA DE INFRAESTRUCTURA DEL MUNICIPIO DE ACACIAS-META.	Contratación Directa (Ley 1150 de 2007)	JOHN JAIRO RESTREPO LADINO	\$15.900.000	3 meses y 0 días	06 de agosto de 2020	05 de noviembre de 2020	\$0	0	Liquidado
16	CONTRATO 491 2020	PRESTACIÓN DE SERVICIOS COMO OPERADOR DE MAQUINARIA PESADA Y CONDUCTOR DEL PARQUE AUTOMOTOR DE PROPIEDAD DEL MUNICIPIO DE ACACIAS META.	Contratación Directa (Ley 1150 de 2007)	BOY MAURICIO CASTILLO	\$9.300.000	3 meses y 8 días	17 de septiembre de 2020	24 de diciembre de 2020	\$0	0	Liquidado
17	CONTRATO 515 2020	PRESTACIÓN DE SERVICIOS PROFESIONALES DE TIPO JURÍDICO EN LAS ACTUACIONES ADMINISTRATIVAS PRECONTRACTUALES Y DEMAS ASUNTOS LEGALES A CARGO DE LA SECRETARÍA DE INFRAESTRUCTURA DEL MUNICIPIO DE ACACIAS, META	Contratación Directa (Ley 1150 de 2007)	ANGEL MARIA MEJIA HERNANDEZ	\$14.663.333	2 meses y 23 días	02 de octubre de 2020	24 de diciembre de 2020	\$0	0	Liquidado
18	CONTRATO 526 2020	PRESTACIÓN DE SERVICIOS PROFESIONALES DE APOYO DEL ÁREA TÉCNICA EN LOS DIFERENTES PROCESOS DE SUPERVISIÓN EN OBRAS CIVILES, CONSULTORÍAS, CONVENIOS INSTITUCIONALES Y PROYECTOS A CARGO DE LA SECRETARÍA DE INFRAESTRUCTURA	Contratación Directa (Ley 1150 de 2007)	DANIEL EDUARDO ARCE PEÑA	\$10.800.000	2 meses y 12 días	07 de octubre de 2020	18 de diciembre de 2020	\$0	0	Liquidado



		DEL MUNICIPIO DE ACACIAS META.									
19	CONTRATO 535 2020	PRESTACIÓN DE SERVICIOS PROFESIONALES DE APOYO ADMINISTRATIVO AL SEGUIMIENTO Y CUMPLIMIENTO DE LAS METAS DEL PLAN DE DESARROLLO DE LA SECRETARÍA DE INFRAESTRUCTURA DEL MUNICIPIO DE ACACIAS META.	Contratación Directa (Ley 1150 de 2007)	DIANA MARCELA RUIZ MARTÍN	\$8.157.000	2 meses y 19 días	13 de octubre de 2020	28 de diciembre de 2020	\$0	0	Liquidado
20	CONTRATO 566 2020	PRESTACIÓN DE SERVICIOS COMO CONDUCTOR Y OPERADOR DE LA MAQUINARIA PESADA DE PROPIEDAD DEL MUNICIPIO DE ACACIAS-META.	Contratación Directa (Ley 1150 de 2007)	CARLOS ANDRES MOGOLLO MENES	\$6.175.000	2 meses y 5 días	21 de octubre de 2020	25 de diciembre de 2020	\$0	0	Liquidado
21	CONTRATO 611 2020	PRESTACIÓN DE SERVICIOS PROFESIONALES PARA EL APOYO A LA SUPERVISIÓN EN LOS CONTRATOS DE OBRA, INTERVENTORIA, CONVENIOS DE ECOPETROL Y PROYECTOS A CARGO DE LA SECRETARÍA DE INFRAESTRUCTURA DEL MUNICIPIO DE ACACIAS META.	Contratación Directa (Ley 1150 de 2007)	YENNY ANDREA CRISTANCO FRANCO	\$9.893.342	1 mes y 26 días	03 de noviembre de 2020	28 de diciembre de 2020	\$0	0	Liquidado
22	CONTRATO 617 2020	PRESTACIÓN DE SERVICIOS PROFESIONALES PARA EL APOYO DEL ÁREA TÉCNICA EN LOS DIFERENTES PROCESOS DE SUPERVISIÓN EN OBRAS CIVILES, CONSULTORÍAS, CONVENIOS INTERINSTITUCIONALES Y PROYECTOS A CARGO DE LA SECRETARÍA DE INFRAESTRUCTURA DEL MUNICIPIO DE ACACIAS META.	Contratación Directa (Ley 1150 de 2007)	JOHN JAIRO RESTREPO LADINO	\$9.363.341	1 mes y 23 días	06 de noviembre de 2020	28 de diciembre de 2020	\$0	0	Liquidado
<b>Vigencia fiscal año 2021: Comprendido entre el día 01 del mes enero y el día 31 del mes de diciembre</b>											
1	CONTRATO 034 2021	PRESTACION DE SERVICIOS PROFESIONALES PARA APOYAR A LA SUPERVISION DE LOS CONTRATOS DE OBRA, INTERVENTORIA, CONVENIOS ECOPETROL A CARGO DE LA SECRETARIA DE INFRAESTRUCTURA DEL MUNICIPIO DE ACACIAS-META	Contratación Directa	YENNY ANDREA CRISTANCO FRANCO	\$8.303.333	6 MESES	22 de enero de 2021	10 de marzo de 2021	0	0	Liquidado
2	CONTRATO 058 2021	PRESTACIÓN DE SERVICIOS PROFESIONALES DE TIPO JURÍDICO EN LAS ACTUACIONES	Contratación Directa	GERMAN ANDRES HERNANDEZ VILLALBA	\$31.800.000	6 MESES	25 de enero de 2021	24 de julio de 2021	0	0	Liquidado

		ADMINISTRATIVAS PRECONTRACTUALES Y DEMÁS ASUNTOS LEGALES A CARGO DE LA SECRETARÍA DE INFRAESTRUCTURA DEL MUNICIPIO DE ACACIAS META.									
3	CONTRATO 055 2021	PRESTACIÓN DE SERVICIOS PROFESIONALES DE APOYO ADMINISTRATIVO AL SEGUIMIENTO Y CUMPLIMIENTO DE LAS METAS DEL PLAN DE DESARROLLO DE LA SECRETARÍA DE INFRAESTRUCTURA DEL MUNICIPIO DE ACACIAS META.	Contratación Directa	DIANA MARCELA RUIZ MARTÍN	\$31.600.908	6 MESES	25 de enero de 2021	24 de julio de 2021	\$10.533.636	3 meses	Liquidado
4	CONTRATO 059 2021	PRESTACIÓN DE SERVICIOS PROFESIONALES PARA EL APOYO DEL ÁREA TÉCNICA EN LOS DIFERENTES PROCESOS DE SUPERVISIÓN EN OBRAS CIVILES, CONSULTORÍAS, CONVENIOS INTERINSTITUCIONALES Y PROYECTOS A CARGO DE LA SECRETARÍA DE INFRAESTRUCTURA DEL MUNICIPIO DE ACACIAS META.	Contratación Directa	JOHN JAIRO RESTREPO LADINO	\$47.700.000.00	6 MESES	25 de enero de 2021	24 de julio de 2021	\$15.900.000	3 meses	Liquidado
5	CONTRATO 060 2021	PRESTACION DE SERVICIOS PROFESIONALES DE APOYO DEL AREA TECNICA EN LOS DIFERENTES PROCESOS DE SUPERVISION EN OBRAS CIVILES, CONSULTORIAS Y PROYECTOS A CARGO DE LA SECRETARIA DE INFRAESTRUCTURA DEL MUNICIPIO DE ACACIAS META.	Contratación Directa	JESUS CAMILO HORTUA PINZON	\$35.100.000.00	6 MESES	25 de enero de 2021	24 de julio de 2021	\$11.700.000	3 meses	Liquidado
6	OCA-CM-008-2020	INTERVENTORIA TÉCNICA, ADMINISTRATIVA, FINANCIERA, CONTABLE, JURÍDICA, AMBIENTAL Y SOCIAL A LA ADECUACIÓN Y REMODELACIÓN DEL PARQUE PRINCIPAL EN EL MUNICIPIO DE ACACIAS.	CONCURSO DE MERITOS	JORGE LUIS OTERO RIOS	\$120.949.410	4 MESES	24 de marzo de 2021	06 de septiembre de 2021	0	0	Liquidado
7	OCA-LP-004-2020	ADECUACION Y REMODELACIÓN DEL PARQUE PRINCIPAL DEL MUNICIPIO DE ACACIAS	LICITACION PUBLICA LP-004-2020	JOHAN ALEXANDER PERDOMO MORENO	\$2.411.964.348	4 MESES	24 de marzo de 2021	06 de septiembre de 2021	0	0	Liquidado
8	CONTRATO 113 2021	PRESTACION DE SERVICIOS COMO OPERADOR DE MAQUINARIA PESADA Y	Contratación Directa	BOY MAURICIO CASTILLO	\$17.100.000	6 MESES	29 de enero de 2021	28 de julio de 2021	\$0	0	Liquidado

		CONDUCTOR DEL PARQUE AUTOMOTOR DE PROPIEDAD DEL MUNICIPIO DE ACACIAS-META									
9	CONTRATO 136 2021	PRESTACION DE SERVICIOS PROFESIONALES PARA EL APOYO DEL AREA TECNICA EN LOS DIFERENTES PROCESOS DE SUPERVISION EN OBRAS CIVILES, CONSULTORIAS, CONVENIOS INTERINSTITUCIONALES Y PROYECTOS A CARGO DE LA SECRETARIA DE INFRAESTRUCTURA DEL MUNICIPIO DE ACACIAS-	Contratación Directa	DALSEIR FABIAN REY RAMIREZ	\$40.500.000	6 MESES	01 de febrero de 2021	30 de julio de 2021	\$13.500.000	3 meses	Liquidado
10	CONTRATO 146 2021	PRESTACION DE SERVICIOS COMO CONDUCTOR Y OPERADOR DE LA MAQUINARIA PESADA DE PROPIEDAD DEL MUNICIPIO DE ACACIAS META	Contratación Directa	CARLOS ANDRES MOGOLLO MENES	\$25.650.000	6 MESES	01 de febrero de 2021	30 de julio de 2021	\$8.550.000	3 meses	Liquidado
11	OCA-LP-005-2020	MEJORAMIENTO Y CONSTRUCCION DE LAS VIAS INTENAS DEL BARRIO NUEVO HORIZONTE Y LA VIA QUE COMUNICA AL MISMO BARRIO CON LA DIAGONAL 15 DEL MUNICIPIO DE ACACIAS	LICITACION PUBLICA	CAROLINA AYALA QUICENO	\$1.112.981.746	4 MESES	08 de junio de 2021	07 de Octubre de 2021	\$0	0	Liquidado
12	OCA-LP-002-2020	CONSTRUCCIÓN ALCANTARILLADO PLUVIAL SOBRE LA CARRERA 35 ENTRE CALLES 14 Y 16 BIS, CALLE 16BIS ENTRE CARRERA 33 Y 35 EN EL BARRIO LA PRADERA EN EL MUNICIPIO DE ACACIAS - META	Licitación Pública	MARTHA KARINA PARRADO HERNANDEZ	\$3.368.361.337	4 meses y 0 Días	07 de julio de 2021	15 de marzo de 2022	\$0	0	Liquidado
13	OCA-CM-010-2020	INTERVENTORIA TECNICA, ADMINISTRATIVA, FINANCIERA, CONTABLE, JURIDICA AMBIENTAL Y SOCIAL A LA CONSTRUCCION DE ALCANTARILLADO PLUVIAL SOBRE LA CARRERA 35 ENTRE CALLES 14 Y 16BIS, CALLE 16 BIS ENTRE CARRERA 33 Y 35 EN EL BARRIO LA PRADERA EN EL MUNICIPIO DE ACACIAS- META	Concurso de Méritos Abierto	JORGE LUIS OTERO RIOS	\$168.404.040	4 meses y 0 Días	07 de julio de 2021	15 de marzo de 2022	\$0	0	Liquidado
14	OCA-SAMC-017-2020	REHABILITACIÓN DE VIAS URBANAS DEL MUNICIPIO DE ACACIAS META	Selección Abreviada	JOHAN ALEXANDER PERDOMO MORENO	\$256.654.171	1 mes y 15 Días	20 de enero de 2021	04 de marzo de 2021	\$0	0	Liquidado

15	OCA-SAMC-002-2021	SERVICIO DE MANTENIMIENTO GENERAL, PREVENTIVO Y CORRECTIVO CON SUMINISTRO DE REPUESTOS PARA LA MAQUINARIA AMARILLA Y VOLQUETAS PROPIEDAD DEL MUNICIPIO DE ACACIAS-META, PARA EL MEJORAMIENTO DE LA MALLA VIAL.	SELECCIÓN ABREVIADA DE MENOR CUANTIA	MAURICIO EDUARDO VALDERRAMA CARRILLO	\$189.988.779	6 MESES o hasta agotar recurso	21 de junio de 2021	20 de Diciembre de 2021	\$59.988.779	11 Días	Liquidado
16	OCA-CM-012-2020	INTERVENTORIA TECNICA, ADMINISTRATIVA, FINANCIERA, CONTABLE, JURIDICA AMBIENTAL Y SOCIAL AL MEJORAMIENTO Y CONTRUCCION DE LAS VIAS INTERNAS DEL BARRIO NUEVO HORIZONTE Y LA VIA QUE COMUNICA AL MISMO BARRIO CON LA DIAGONAL 15 DEL MUNICIPIO DE ACACIAS.	CONCURSO DE MERITOS	DAGOBERTO ROJAS DELGADILLO	\$56.703.500	4 MESES	08 de junio de 2021	07 de Octubre de 2021	\$0	0	Liquidado
17	OCA-SAMC-003-2021	REHABILITACION DE VIAS URBANAS DEL MUNICIPIO DE ACACIAS META.	SELECCIÓN ABREVIADA DE MENOR CUANTIA	JOHAN ALEXANDER PERDOMO MORENO	\$346.695.738	3 MESES	08 de junio de 2021	07 de Octubre de 2021	\$93.151.219	30 días	Liquidado
18	OCA-CD--083-2021	RECUPERACION Y MANTENIMIENTO DE LA VIA SOBRE LA QUEBRADA GUACAMAYAS, ATRAVES DE RETROEXCAVADORA ORUGADA EN LA VEREDA MANZANARES DEL MUNICIPIO DE ACACIAS	Contratación Directa	OSCAR HELI NOVOA LEON	\$36.480.000	19 DIAS	05 de junio de 2021	16 de julio de 2021	\$0	N/A	liquidado
19	OCA-LP-007-2020	MEJORAMIENTO Y PAVIMENTACION DE LA VÍA ANTIGUA A GUAMAL ENTRE EL PUENTE SOBRE EL RIO ACACIAS Y EL PUENTE SOBRE EL RIO OROTOY DEL MUNICIPIO DE ACACIAS	LICITACIÓN PÚBLICA	JULIAN RICARDO LUNA PINZON	\$5.420.575.369	6 MESES	01 de diciembre de 2021	04 de Enero de 2024	\$1.732.955.730	3 meses	Ejecución
20	OCA-CD-186-2021	PRESTACION DE SERVICIOS PROFESIONALES DE TIPO JURIDICO EN LAS ACTUACIONES ADMINISTRATIVAS PRECONTRACTUALES Y DEMAS ASUNTOS LEGALES A CARGO DE LA SECRETARIA DE INFRAESTRUCTURA DEL MUNICIPIO DE ACACIAS-META	Contratación Directa	LINA PATRICIA SALDAÑA HERRERA	\$15.900.000	3 MESES	2/8/2021	01 de noviembre de 2021	\$0	N/A	Liquidado
21	OCA-CM-013-2020	INTERVENTORIA TÉCNICA, ADMINISTRATIVA, FINANCIERA, CONTABLE, JURÍDICA, AMBIENTAL Y SOCIAL AL MEJORAMIENTO Y	CONCURSO DE MERITOS	DAGOBERTO ROJAS DELGADILLO	\$189.709.800	6 MESES	05 de octubre de 2021	05 de octubre de 2023	\$0	N/A	ejecución

		PAVIMENTACIÓN DE LA VÍA ANTIGUA A GUAMAL ENTRE EL PUENTE SOBRE EL RIO ACACIAS Y EL PUENTE SOBRE EL RIO OROTOY DEL MUNICIPIO DE ACACIAS.									
22	OCA-CD-205-2021	PRESTACION DE SERVICIOS COMO OPERADOR DE MAQUINARIA PESADA Y CONDUCTOR DEL PARQUE AUTOMOTOR DE PROPIEDAD DEL MUNICIPIO DE ACACIAS-META	Contratación Directa	BOY MAURICIO CASTILLO	\$12.825.000	3 MESES	12 de agosto de 2021	11 de noviembre de 2021	\$4.270.000	1 mes y 15 días	Liquidado
23	OCA-SAMC-010-2021	MEJORAMIENTO DE ALCANTARRILLADO PLUVIAL A TRAVES DE LA REPOSICIÓN Y LIMPIEZA DE REJILLAS Y SUMIDERS EN EL AREA URBANA DEL MUNICIPIO DE ACACIAS-META	SELECCIÓN ABREVIADA DE MENOR CUANTIA	JOHAN ALEXANDER PERDOMO MORENO	\$254.672.459	3 MESES	15 de septiembre de 2021	29 de diciembre de 2021	\$79.952.680	15 Dias	Liquidado
24	CONTRATO DE OBRA No 563-2021	ENCAUZAMIENTO CON CANALES DE ALIVIO Y JARILLONES DE CIERRE EN EL RIO GUAYURIBA SECTOR VEREDA SAN CAYETANO, LA LOMA, MARGARITAS Y QUEBRADITAS	Contratación Directa	LUIS MIGUEL ANGEL RAMIREZ ROMERO	\$310.642.446	15 DIAS	03 de septiembre de 2021	14 de octubre de 2021	\$0	1 Mes	Liquidado
25	OCA-CD-261-2021	PRESTACIÓN DE SERVICIOS PROFESIONALES PARA APOYAR A LA SUPERVISIÓN DE LOS CONTRATOS DE OBRA, INTERVENTORIA, CONVENIOS ECOPETROL A CARGO DE LA SECRETARÍA DE INFRAESTRUCTURA DEL MUNICIPIO DE ACACIAS-META	Contratación Directa	LAURA ANDREA PINZON QUEVEDO	\$13.500.000	3 MESES	23 de septiembre de 2021	22 de diciembre de 2021	\$0	-	Liquidado
26	OCA-SAMC-022-2021	SUMINISTRO DE COMBUSTIBLE CON DESTINO AL PARQUE AUTOMOTOR DE MAQUINARIA PESADA DE LA ALCALDÍA DEL MUNICIPIO DE ACACIAS- META	SELECCIÓN ABREVIADA DE MENOR CUANTÍA	MIGUEL OMAR RAMOS BUSTOS	\$200.000.000	3 MESES	1/10/2021	31 de diciembre de 2021	\$0	10 meses	Liquidado
27	OCA-CD-321-2021	PRESTACIÓN DE SERVICIOS PROFESIONALES PARA EL APOYO DEL AREA TÉCNICA EN LOS DIFERENTES PROCESOS DE SUPERVISIÓN DE OBRAS CIVILES, CONSULTORÍAS, CONVENIOS INTERINSTITUCIONALES Y PROYECTOS A CARGO DE LA SECRETARÍA DE INFRAESTRUCTURA DEL MUNICIPIO DE ACACIAS META	Contratación Directa	JOHN JAIRO RESTREPO LADINO	\$11.000.000	2 MESES	26/10/2021	25 de diciembre de 2021	\$0	-	Liquidado

1000

28	OCA-CD-328-2021	PRESTACIÓN DE SERVICIOS PROFESIONALES DE APOYO ADMINISTRATIVO AL SEGUIMIENTO Y CUMPLIMIENTO DE LAS METAS DEL PLAN DE DESARROLLO DE LA SECRETARÍA DE INFRAESTRUCTURA DEL MUNICIPIO DE ACACIAS-META	Contratación Directa	DIANA MARCELA RUIZ MARTIN	\$6.671.292	1 MES Y 27 DIAS	29 de octubre de 2021	26 de diciembre de 2021	\$0	0	Liquidado
29	OCA-CD-329-2021	PRESTACIÓN DE SERVICIOS PROFESIONALES DE APOYO DEL AREA TÉCNICA EN LOS DIFERENTES PROCESOS DE SUPERVISIÓN EN OBRAS CIVILES, CONSULTORIAS Y PROYECTOS A CARGO DE LA SECRETARÍA DE INFRAESTRUCTURA DEL MUNICIPIO DE ACACIAS-META	Contratación Directa	JESUS CAMILO HORTUA PINZON	\$7.800.000	2 MESES	29 de octubre de 2021	28 de diciembre de 2021	\$0	0	Liquidado
30	OCA-CD-341-2021	PRESTACIÓN DE SERVICIOS PROFESIONALES PARA EL APOYO DEL AREA TÉCNICA EN LOS DIFERENTES PROCESOS DE SUPERVISIÓN DE OBRAS CIVILES, CONSULTORIAS, CONVENIOS INTERINSTITUCIONALES, DISEÑO, REVISION ESTRUCTURAL Y PROYECTOS A CARGO DE LA SECRETARÍA DE INFRAESTRUCTURA DEL MUNICIPIO DE ACACIAS	Contratación Directa	DALSEIR FABIAN REY RAMIREZ	\$7.500.000	1 MESES Y 20 DIAS	5 de noviembre de 2021	24 de diciembre de 2021	\$0	0	Liquidado
31	OCA-CD-337-2021	PRESTACION DE SERVICIOS PROFESIONALES DE TIPO JURIDICO EN LAS ACTUACIONES ADMINISTRATIVAS PRECONTRACTUALES Y DEMAS ASUNTOS LEGALES A CARGO DE LA SECRETARIA DE INFRAESTRUCTURA DEL MUNICIPIO DE ACACIAS	Contratación Directa	LINA PATRICIA SALDAÑA HERRERA	\$9.363.333	1 MES Y 23 DIAS	09 de noviembre de 2021	30 de diciembre de 2021	\$0	0	Liquidado
32	OCA-MC-042-2021	ESTUDIOS DE SUELOS COMO SOPORTE TÉCNICO PARA CONSTRUCCIÓN Y AMPLIACIÓN DE LA CAPACIDAD INSTALADA DEL ACTUAL HOSPITAL MUNICIPAL DE ACACIAS	SELECCIÓN DE MINIMA CUANTIA	HENRY VLADIMIR GONZALEZ CLAVIJO	\$36.508.129	1 MES	17 de diciembre de 2021	16 de enero de 2022	\$0	0	Liquidado
33	OCA-CD-352-2021	AUNAR ESFUERZOS PARA EL MEJORAMIENTO DE LA RED VIAL TERCERIA EN VEREDA SAN JUANITO EN EL	Contratación Directa	JESUS SAUL ORJUELA PARDO	\$19.976.049	Hsata el 31 de diciembre de 2021	29 de noviembre de 2021	28 de diciembre de 2021	\$0	0	Liquidado



		MUNICIPIO DE ACACIAS, META									
34	OCA-CD-351-2021	AUNAR ESFUERZOS PARA EL MEJORAMIENTO DE LA RED VIAL TERCARIA EN VEREDA SAN CRISTOBAL EN EL MUNICIPIO DE ACACIAS, META	Contratación Directa	GLADYS PINZON RODRIGUEZ	\$19.961.984	Hsata el 31 de diciembre de 2021	29 de noviembre de 2021	28 de diciembre de 2021	\$0	0	Liquidado
35	OCA-CD-355-2021	AUNAR ESFUERZOS PARA EL MEJORAMIENTO DE LA RED VIAL TERCARIA EN VEREDA EL PLAYON EN EL MUNICIPIO DE ACACIAS, META	Contratación Directa	GLORIA MELBA ROZO MORENO	\$19.993.867	Hsata el 31 de diciembre de 2021	29 de noviembre de 2021	28 de diciembre de 2021	\$0	0	Liquidado
36	OCA-CD-353-2021	AUNAR ESFUERZOS PARA EL MEJORAMIENTO DE LA INFRAESTRUCTURA DEL SALON COMUNAL DEL BARRIO BRISAS DEL PLAYON DEL MUNICIPIO DE ACACIAS, META	Contratación Directa	JOSE DARUBIO HERNANDEZ QUEVEDO	\$39.979.988	Hsata el 31 de diciembre de 2021	29 de noviembre de 2021	28 de diciembre de 2021	\$0	0	Liquidado
37	OCA-CD-354-2021	AUNAR ESFUERZOS PARA EL MEJORAMIENTO DE LA INFRAESTRUCTURA DEL SALON COMUNAL DEL BARRIO LA ALBORADA DEL MUNICIPIO DE ACACIAS, META	Contratación Directa	ANDERSON CAMILO MARTINEZ SANABRIA	\$39.976.523	Hsata el 31 de diciembre de 2021	29 de noviembre de 2021	28 de diciembre de 2021	\$0	0	Liquidado
39	OCA-LP-002-2021	MEJORAMIENTO Y MANTENIMIENTO DE INSTITUCIONES EDUCATIVAS DEL MUNICIPIO DE ACACIAS-META	LICITACIÓN PÚBLICA	JOHAN ALEXANDER PERDOMO MORENO	\$1.316.840.210	3 MESES	13 de junio de 2022	12 de septiembre de 2022	\$411.999.409	70 días	ejecución
40	OCA-MC-022-2022	INTERVENTORIA TÉCNICA, ADMINISTRATIVA, FINANCIERA, CONTABLE, JURÍDICA, AMBIENTAL Y SOCIAL AL MEJORAMIENTO Y MANTENIMIENTO DE INSTITUCIONES EDUCATIVAS EN EL MUNICIPIO DE ACACIAS -META	Mínima cuantía	JORGE LUIS OTERO RIOS	\$65.348.352	3 MESES	13 de junio de 2022	12 de septiembre de 2022	\$20.598.402	70 días	Liquidado
41	OCA-MC-054-2021	SUMINISTRO DE COMBUSTIBLE CON DESTINO AL BANCO DE MAQUINARIA PARA EL MANTENIMIENTO DE LAS VÍAS TERCARIAS MANZANARES, VISTA HERMOSA, EL DIAMANTE, LA PRADERA, LAS BLANCAS, PORTACHUELO, RANCHO GRANDE, LOMAS DE SAN JUAN, SAN JUANITO, SAN PABLO, LOS PINOS, BARRIO VILLA DEL SOL (CP DINAMARCA) DEL MUNICIPIO DE ACACIAS-META.	SELECCIÓN DE MINIMA CUANTIA	MIGUEL OMAR RAMOS BUSTOS	\$40.000.000	19 DIAS	19 de mayo de 2022	19 de mayo de 2022	\$0	0	Liquidado
<b>Vigencia fiscal año 2022: Comprendido entre el día 01 del mes enero y el día 31 del mes de diciembre</b>											

1	OCA-LP-001-2022	CONSTRUCCIÓN DE CASA DE LA CULTURA DEL MUNICIPIO DE ACACIAS - META	Licitación pública (Obra pública)	MIGUEL ANGEL GALARZA GARCIA	\$10.538.139.267	12 MESES	19 de septiembre de 2022	18 de septiembre de 2023	\$0	0	Suspe ndido
2	OCA-CM-003-2022	INTERVENTORÍA ADMINISTRATIVA, TÉCNICA, FINANCIERA, CONTABLE, JURÍDICA Y AMBIENTAL A LA CONSTRUCCIÓN DE LA CASA DE LA CULTURA DEL MUNICIPIO DE ACACIAS META	Concurso de méritos abierto	CARLOS ANDRES GODOY MORENO	\$736.778.676	12 MESES	19 de septiembre de 2022	18 de septiembre de 2023	\$0	0	Suspe ndido
3	OCA-CD-576-2022	PROFESIONAL DE APOYO A LA SUPERVISIÓN PARA EL CONTRATO DE INTERVENTORÍA DEL PROYECTO QUE TIENE COMO OBJETO CONSTRUCCIÓN DE LA CASA DE LA CULTURA DEL MUNICIPIO DE ACACIAS	Contratación directa	JHON JAIRO RESTREPO	\$36.000.000	8 MESES	12 de septiembre de 2022	11 de mayo de 2023	\$0	0	liquida do
4	OCA-SAMC-035-2021	MEJORAMIENTO Y REHABILITACIÓN EN CONCRETO ASFALTICO EN TRAMOS ESPECIFICOS DE LA VÍA QUE CONDUCE DEL CASCO URBANO HACIA EL CENTRO POBLADO DE DINAMARCA DEL MUNICIPIO DE ACACIAS, META	Selección Abreviada de Menor Cuantía	GONZALO EDUARDO SERRANO TASCÓN	407.544.730	3 MESES	08 de abril de 2022	07 de julio de 2022	\$0	0	liquida do
6	OCA-LP-011-2022	MEJORAMIENTO DE VIVIENDA EN EL AREA URBANA Y/O RURAL DEL MUNICIPIO DE ACACIAS, META	Licitación pública Obra Publica	NATALIA GUTIERREZ SANCHEZ	\$1.002.372.432	3 MESES	18 de octubre de 2022	21 de febrero de 2023	\$0	0	liquida do
7	OCA-MC-045-2022	INTERVENTORÍA TÉCNICA ADMINISTRATIVA, FINANCIERA CONTABLE, JURÍDICA AMBIENTAL Y SOCIAL AL MEJORAMIENTO DE VIVIENDA EN EL SECTOR URBANO Y RURAL DEL MUNICIPIO DE ACACIAS META	Mínima cuantía	JORGE LUIS OTERO RIOS	\$44.964.150	3 MESES	21 de octubre de 2022	21 de febrero de 2023	\$0	0	liquida do
8	OCA-SAMC-015-2022	CONSTRUCCIÓN DE ESTRUCTURA DE SEGURIDAD LATERAL DEL TABLERO DEL PUENTE SOBRE EL RIO SARDINATA EN LA VEREDA EL DIAMANTE EN ACACIAS	Selección Abreviada de Menor Cuantía	ARNULFO MORENO FORERO	\$350.460.481	3 MESES	28 de septiembre de 2022	10 de abril de 2023	\$0	0	liquida do
9	OCA-SAMC-025-2022	MANTENIMIENTO Y/O REPOSICIÓN DE REJILLAS Y SUMIDEROS DEL SISTEMA DE ALCANTARILLADO PLUVIAL DEL MUNICIPIO DE ACACIAS META	Selección Abreviada de Menor Cuantía	JOHAN ALEXANDER PERDOMO MORENO	\$448.578.899	Hasta el 30 de Diciembre de 2022	02 de noviembre de 2022	30 de diciembre de 2022	\$0	0	liquida do
10	OCA-CM-008-2021	ESTUDIOS Y DISEÑOS DE SEIS 6 PUENTES VEHICULARES UBICADOS EN LOS BARRIOS PABLO VI LAS VEGAS CARRERA 14 Y	Concurso de méritos sin lista corta	RICARDO ANDRES GONZALEZ PARRA	\$250.000.000	3 MESES	30 de junio de 2022	29 de septiembre de 2022	\$0	0	liquida do

		11A VEREDAS SAN CRISTÓBAL EL DIAMANTE Y QUEBRADITAS EN EL MUNICIPIO DE ACACIAS META									
11	OCA-SAMC-040-2021	ADECUACIÓN A LAS INSTALACIONES DE LA SALA DE NECROPSIA DEL CEMENTERIO CENTRAL DEL MUNICIPIO ACACIAS META	Selección Abreviada de Menor Cuantía	JOHAN ALEXANDER PERDOMO MORENO	\$78.918.347	1 MES Y 3 DIAS	18 de mayo de 2022	20 de junio de 2022	\$0	3 días	liquidado
12	OCA-SAMC-017-2022	REHABILITACIÓN DE LA VÍA QUE CONDUCE A LA VEREDA EL RESGUARDO MEDIANTE BACHEO EN MEZCLA DENSA EN CALIENTE EN EL MUNICIPIO DE ACACIAS META	Selección Abreviada de Menor Cuantía	JOHAN ALEXANDER PERDOMO MORENO	\$299.280.701	3 MESES	15 de septiembre de 2022	30 de diciembre de 2022	\$0	0	liquidado
13	OCA-SAMC-013-2022	REHABILITACIÓN Y MEJORAMIENTO DE VÍAS URBANAS DEL MUNICIPIO DE ACACIAS	Selección Abreviada de Menor Cuantía	JOHAN ALEXANDER PERDOMO MORENO	\$399.729.926	3 MESES	05 de septiembre de 2022	30 de diciembre de 2022	\$0	0	liquidado
14	OCA-MC-058-2022	MANTENIMIENTO Y ADECUACIÓN DE LOS INMUEBLES UBICADOS EN LA DIRECCIÓN CARRERA 36 N 11 04 20 Y CALLE 11A N 35A 15 37 CALLE 11A N 35A 04 CALLE 11A N 35A 04, PARA LA HABILITACIÓN DE LA CASA SOCIAL DE LA MUJER EN EL MUNICIPIO DE ACACIAS - META	Mínima cuantía	ALLISON ISABELLA URQUIJO CAMACHO	\$44.531.649	33 días	28 de noviembre de 2022	31 de enero de 2023	\$0	0	liquidado
15	OCA LP 006 2022	CONSTRUCCION PRIMERA FASE DEL ESCENARIO DEPORTIVO 4 CANCHAS EN EL MUNICIPIO DE ACACIAS META	Licitación pública Obra Publica	GONZALO EDUARDO SERRANO TASCÓN	8.334.458.885	6 MESES	23 de septiembre de 2022	17 de octubre de 2023	\$1.936.579.540	2 MESES	ejecución
16	OCA-CM-008-2022	INTERVENCIÓN TÉCNICA ADMINISTRATIVA FINANCIERA CONTABLE JURÍDICA AMBIENTAL Y SOCIAL A LA CONSTRUCCIÓN PRIMERA FASE DEL ESCENARIO DEPORTIVO 4 CANCHAS EN EL MUNICIPIO DE ACACIAS META	Concurso de Meritos	JUAN CAMILO POSADA VARELA	\$414.789.122	6 MESES	23 de septiembre de 2022	23 de octubre de 2023	\$96.381.874	2 MESES	ejecución
17	OCA-LP-009-2022	CONSTRUCCIÓN DE PLACAHUELLAS EN DIFERENTES SECTORES DE LAS VÍAS QUE PERTENECEN A LA VEREDA SAN JUANITO DEL MUNICIPIO DE ACACIAS META	Licitación pública Obra Publica	ISAIAS VARGAS GONZALEZ	\$2.594.218.943	6 MESES	20 de septiembre de 2022	20 de marzo de 2023	\$0	0	Terminado
18	OCA-LP-003-2021	MEJORAMIENTO DEL ALCANTARILLADO SANITARIO Y PLUVIAL AL BARRIO CIUDAD JARDÍN Y	Licitación Pública	ESNEYDER HERNANDO CLAVIJO VILLALBA	\$6.049.463.721	5 MESES	23 de diciembre de 2022	04 de Diciembre de 2023	\$1.941.650.778	3 meses	ejecución

		ALCANTARILLADO SANITARIO AL BARRIO PABLO EMILIO Y CIMARRÓN EN SECTORES ESPECÍFICOS EN EL MUNICIPIO DE ACACIAS – META									
19	OCA-CM- 002-2021	INTERVENTORÍA TÉCNICA, ADMINISTRATIVA, FINANCIERA, CONTABLE, JURÍDICA, Y AMBIENTAL AL MEJORAMIENTO DEL ALCANTARILLADO SANITARIO Y PLUVIAL AL BARRIO CIUDAD JARDÍN Y ALCANTARILLADO SANITARIO AL BARRIO PABLO EMILIO Y CIMARRÓN EN SECTORES ESPECÍFICOS EN EL MUNICIPIO DE ACACIAS	Concurso de Méritos Abierto	BESARION ARIAS RUEDA	\$205.472.796	5 MESES	23 de diciembre de 2022	04 de septiembre de 2023	\$97.08 2.539	3 meses	ejecución
20	OCA-LP- 003-2022	CONSTRUCCIÓN ESCENARIO DEPORTIVO Y OBRAS DE URBANISMO EN LA URBANIZACIÓN PORTAL DEL LLANO DEL MUNICIPIO DE ACACIAS META	Licitación Pública	GIOVANNY ANDRES VEGA BARRERA	\$2.190.807.1 73	6 MESES	19 de septiembre de 2022	09 de agosto de 2023	\$0	2 meses	terminado
21	OCA-CM- 005-2022	INTERVENTORÍA ADMINISTRATIVA TÉCNICA FINANCIERA CONTABLE JURÍDICA AMBIENTAL Y SOCIAL A LA CONSTRUCCIÓN DE ESCENARIO DEPORTIVO Y OBRAS DE URBANISMO EN LA URBANIZACIÓN PORTAL DEL LLANO DEL MUNICIPIO DE ACACIAS	Concurso de Méritos Abierto	CARLOS ANDRES GODOY MORENO	\$109.061.819	6 MESES	19 de septiembre de 2022	09 de agosto de 2023	\$0	2 meses	terminado
22	OCA-LP- 004-2022	CONSTRUCCIÓN DE POLIDEPORTIVO CUBIERTO CON CANCHA MÚLTIPLE PARQUES BIOSALUDABLE E INFANTIL EN EL BARRIO LLANO VERDE III DEL MUNICIPIO DE ACACIAS META	Licitación Pública	OSCAR HELI NOVOA LEON	\$1.953.938.0 48	8 MESES	19 de septiembre de 2022	25 de agosto de 2023	\$0	0	suspendido
23	OCA-CM- 006-2022	INTERVENTORIA ADMINISTRATIVA, TECNICA, FINANCIERA, CONTABLE, JURIDICA Y AMBIENTAL A LA CONSTRUCCIÓN DE POLIDEPORTIVO CUBIERTO CON CANCHA MÚLTIPLE PARQUES BIOSALUDABLE E INFANTIL EN EL BARRIO LLANO VERDE III DEL MUNICIPIO DE ACACIAS META	Concurso de Méritos Abierto	CARLOS ANDRES GODOY MORENO	\$96.876.060	8 MESES	19 de septiembre de 2022	25 de agosto de 2023	\$0	0	suspendido
24	OCA-LP- 013-2022	MEJORAMIENTO Y MANTENIMIENTO DE LAS PLACAS HUELLAS	Licitación Pública	ANGEL LEONARD	\$14.010.168. 166	8 MESES	-	-	\$0	0	suspendido

		EN LAS VEREDAS BRISAS DEL GUAYURIBA LOMA DEL PAÑUELO RANCHO GRANDE ALTO ACACIAS FRESCO VALLE ALTO ACACIITAS Y LA PALMA DEL MUNICIPIO DE ACACIAS META		PRECIADO RUBIO							
25	OCA-CM- 018-2022	INTERVENTORIA TECNICA ADMINISTRATIVA FINANCIERA CONTABLE JURIDICA AMBIENTAL Y SOCIAL AL MEJORAMIENTO Y MANTENIMIENTO DE LAS PLACAS HUELLAS EN LAS VEREDAS BRISAS DEL GUAYURIBA LOMA DEL PAÑUELO RANCHO GRANDE ALTO ACACIAS FRESCO VALLE ALTO ACACIITAS Y LA PALMA DEL MUNICIPIO DE ACACIAS META	Concurso de Méritos Abierto	CARLOS ANDRES GODOY MORENO	\$725.757.200	8 MESES	-	-	\$0	0	suspen dido
26	OCA-LP- 004-2021	CONSTRUCCION ALCANTARILLADO PLUVIAL EN LOS BARRIOS CIMARRON, LLANO VERDE 3 Y BALCONES DE SAN DIEGO EN LOS SECTORES CALLE 16A Y 16E ENTRE TRANSVERSAL 31 Y CARRERA 45C, TRANSVERSAL 31 ENTRE CALLES 16 E Y 17, CALLE 17 ENTRE TRANSVERSAL 31 Y CARRERA 33 EN EL MUNICIPIO DE ACACIAS - META	Licitación Pública	CONSORC IO CIMARRO N 2021	\$4.904.740.6 87	4 MESES	02 de junio de 2022	30 de abril de 2023	\$1.576 .831.0 38	60 dias	liquida do
27	OCA-CM- 003-2021	INTERVENTORIA TECNICA, ADMINISTRATIVA, FINANCIERA, CONTABLE, JURIDICA Y AMBIENTAL A LA CONSTRUCCION ALCANTARILLADO PLUVIAL EN LOS BARRIOS CIMARRON, LLANOVERDE 3 Y BALCONES DE SAN DIEGO EN LOS SECTORES CALLE 16A Y 16E ENTRE TRANSV 31 Y CARRERA 45C, TRANSV 31 ENTRE CALLE 16E Y 17; CALLE 17 ENTRE TRANSV 31 Y CARRERA 33 DEL MUNICIPIO DE ACACIAS	Concurso de Méritos Abierto	BESARION ARIAS RUEDA	\$244.891.485	4 MESES	02 de junio de 2022	30 de abril de 2023	\$28.23 6.169	60 dias	liquida do
28	OCA-LP- 005-2022	CONSTRUCCION POLIDEPORTIVO DEL BARRIO SANTA ANA EN EL MUNICIPIO DE ACACIAS META	Licitación Pública	OSCAR HELI NOVOA LEON	\$1.616.872.5 34	6 MESES	01 de noviembre de 2022	05 de septiembre de 2023	\$0	0	suspen dido

1000

29	OCA-CM-004-2022	INTERVENTORIA TÉCNICA ADMINISTRATIVA FINANCIERA CONTABLE JURÍDICA AMBIENTAL Y SOCIAL A LA CONSTRUCCIÓN DEL POLIDEPORTIVO DEL BARRIO SANTA ANA DEL MUNICIPIO DE ACACIAS	Concurso de Méritos Abierto	CARLOS ANDRES GODOY MORENO	\$80.838.614	6 MESES	01 de noviembre de 2022	05 de septiembre de 2023	\$0	0	suspen dido
30	OCA-CD-773-2022	MEJORAMIENTO Y MANTENIMIENTO DEL PARQUE URBANO UBICADO EN EL BARRIO GUARATARA DEL MUNICIPIO DE ACACIAS META	Contratación directa	JHON EFRAIN ARIAS	\$29.999.842	Hasta el 30 de Diciembre de 2022	21 de diciembre de 2022	30 de enero de 2023	\$0	0	termin ado
31	OCA-CD-772-2022	MEJORAMIENTO Y MANTENIMIENTO DEL PARQUE URBANO UBICADO EN EL BARRIO VILLA TERESA DEL MUNICIPIO DE ACACIAS META	Contratación directa	YANIRA MORENO LOZANO	\$29.995.254	Hasta el 30 de Diciembre de 2022	20 de diciembre de 2022	29 de enero de 2023	\$0	0	liquida do
32	OCA-CD-771-2022	MEJORAMIENTO Y MANTENIMIENTO DEL PARQUE URBANO UBICADO EN EL BARRIO NUEVA JERUSALEN 1 DEL MUNICIPIO DE ACACIAS META	Contratación directa	MIYRIAM CELIS FIGUEROA	\$30.002.175	Hasta el 30 de Diciembre de 2022	20 de diciembre de 2022	29 de enero de 2023	\$0	0	liquida do
33	OCA-CD-770-2022	MEJORAMIENTO Y MANTENIMIENTO DEL PARQUE URBANO UBICADO EN EL BARRIO ALTOS DE COVICON DEL MUNICIPIO DE ACACIAS META	Contratación directa	DORA EMILCE MORENO	\$29.976.482	Hasta el 30 de Diciembre de 2022	20 de diciembre de 2022	29 de enero de 2023	\$0	0	liquida do
34	OCA-CD-774-2022	MEJORAMIENTO Y MANTENIMIENTO DEL PARQUE URBANO UBICADO EN EL BARRIO PANORAMA DEL MUNICIPIO DE ACACIAS META	Contratación directa	WASBLEY DY HERNANDEZ TORRES	\$30.005.920	Hasta el 30 de Diciembre de 2022	20 de diciembre de 2022	29 de enero de 2023	\$0	0	termin ado
35	OCA-CD-762-2022	MEJORAMIENTO DE LA RED VIAL TERCIARIA EN LA VEREDA MANZANARES DEL MUNICIPIO DE ACACIAS META	Contratación directa	LUZ MARY APOLINAR	\$29.993.849	Hasta el 30 de Diciembre de 2022	12 de diciembre de 2022	30 de diciembre de 2022	\$0	0	termin ado
36	OCA-CD-766-2022	MEJORAMIENTO DE LA RED VIAL TERCIARIA EN LA VEREDA PORTACHUELO DEL MUNICIPIO DE ACACIAS META	Contratación directa	FABIO HUMBERTO VELASQUEZ	\$29.999.612	Hasta el 30 de Diciembre de 2022	12 de diciembre de 2022	30 de diciembre de 2022	\$0	0	liquida do
37	OCA-CD-763-2022	MEJORAMIENTO DE LA RED VIAL TERCIARIA EN LA VEREDA LOMA DE SAN JUAN DEL MUNICIPIO DE ACACIAS META	Contratación directa	DORIS URREA ROJAS	\$29.997.546	Hasta el 30 de Diciembre de 2022	12 de diciembre de 2022	30 de diciembre de 2022	\$0	0	termin ado
38	OCA-CD-760-2022	MEJORAMIENTO DE LA RED VIAL TERCIARIA EN LA VEREDA SAN PABLO DEL MUNICIPIO DE ACACIAS META	Contratación directa	NORBERTO ROJAS RAMIREZ	\$29.991.280	Hasta el 30 de Diciembre de 2022	12 de diciembre de 2022	30 de diciembre de 2022	\$0	0	liquida do



39	OCA-CD-759-2022	MEJORAMIENTO DE LA RED VIAL TERCIARIA EN LA VEREDA VISTA HERMOSA DEL MUNICIPIO DE ACACIAS META	Contratación directa	OMAR SUAREZ PINZON	\$29.991.010	Hasta el 30 de Diciembre de 2022	12 de diciembre de 2022	30 de diciembre de 2022	\$0	0	liquidado
40	OCA-SAMC-021-2021	REHABILITACIÓN DE LA VÍA CARRERA 29 ENTRE CALLES 12 Y 14 DEL BARRIO NUTIVARA EN EL MUNICIPIO DE ACACIAS META	SELECCIÓN ABREVIADA DE MENOR CUANTIA	JOSE LUIS MORA CANDELA	\$349.326.197	3 MESES	19 de enero de 2022	09 de junio de 2022	\$0	0	Liquidado
<b>Vigencia fiscal año 2023: Comprendido entre el día 01 del mes enero y el día 30 del mes de septiembre</b>											
1	OCA-LP-007-2021	MEJORAMIENTO ALCANTARILLADO SANITARIO SOBRE LAS CARRERAS 17, 18 Y 20; ENTRE CALLE 17 Y RIO ACACIITAS Y CONSTRUCCIÓN ALCANTARILLADO PLUVIAL BARRIO LLANO VERDE EN EL MUNICIPIO DE ACACIAS	Licitación obra pública	ALEJANDRO HORACIO BAQUERO SALAZAR	\$3.418.845.367	8 MESES	06 de febrero de 2023	05 de octubre de 2023	\$1.036.586.032	45 días	ejecución
2	OCA-CM-006-2021	INTERVENTORIA ADMINISTRATIVA, TECNICA, FINANCIERA, CONTABLE, JURIDICA Y AMBIENTAL AL MEJORAMIENTO ALCANTARILLADO SANITARIO SOBRE LAS CARRERAS 17, 18 Y 20; ENTRE CALLE 17 Y RIO ACACIITAS Y CONSTRUCCIÓN ALCANTARILLADO PLUVIAL BARRIO LLANO VERDE EN EL MUNICIPIO DE ACACIAS	Concurso de Méritos Abierto	JUAN CAMILO POSADA VARELA	\$170.939.479	8 MESES	17 de agosto de 2022	19 de enero de 2024	\$51.826.191	17 meses	ejecución
3	OCA-LP-002-2023	ESTUDIOS DISEÑO Y CONSTRUCCION DE LA ESTACION DE POLICIA EN EL MUNICIPIO DE ACACIAS DEPARTAMENTO DEL META	Licitación pública Obra Publica	ALLISON ISABELLA URQUIJO CAMACHO	\$12.575.546.216	12 MESES	27 de abril de 2023	24 de marzo de 2024	\$0	0	ejecución
4	OCA-CM-002-2023	INTERVENTORIA TECNICA ADMINISTRATIVA FINANCIERA CONTABLE JURIDICA Y AMBIENTAL A LOS ESTUDIOS DISEÑO Y CONSTRUCCION DE LA ESTACION DE POLICIA EN EL MUNICIPIO DE ACACIAS DEPARTAMENTO DEL META	Concurso de Meritos	JUAN CAMILO POSADA VARELA	\$1.410.386.903	12 MESES	27 de abril de 2023	24 de marzo de 2024	\$0	0	ejecución
5	orden de compra 107751	SUMINISTRO DE COMBUSTIBLE CON DESTINO AL PARQUE AUTOMOTOR DE MAQUINARIA PESADA DE LA ALCALDÍA DEL MUNICIPIO DE ACACIAS	Orden de compra	Distracom S.A.	\$80.000.000	Hasta el 30 de Diciembre de 2023 o agotar recursos	-	-	\$0	0	ejecución
6	OCA-LP-006-2021	CONSTRUCCION ALCANTARILLADO PLUVIAL SOBRE LA CARRERA 23 ENTRE CALLE 13 Y RIO ACACIAS Y MEJORAMIENTO	LICITACIÓN PÚBLICA	LUIS FERNANDO SARMIENTO SABOGAL	\$14.290.312.709	20 MESES	25 de julio de 2023	24 de marzo de 2025	\$0	0	ejecución

		ALCANTARILLADO SANITARIO SOBRE LA CARRERA 23 ENTRE CALLES 12 Y 13, CARRERA 23 ENTRE CALLE 11 Y 5 EN EL MUNICIPIO DE ACACIAS - META									
7	OCA-LP-01-2023	CONSTRUCCION DE VIVIENDA DE INTERES PRIORITARIO "BALCONES DEL CAMINO REAL" PARA LA POBLACION DEL MUNICIPIO DE ACACIAS	LICITACIÓN PÚBLICA	LUIS FERNANDO SARMIENTO NOSSA	\$17.834.350.670	12 MESES	11 de septiembre de 2023	10 de septiembre de 2024	\$0	0	Ejecución
8	OCA-CM-003-2023	INTERVENTORIA TECNICA ADMINISTRATIVA FINANCIERA CONTABLE JURIDICA AMBIENTAL Y SOCIAL A LA CONSTRUCCION DE VIVIENDA DE INTERES PRIORITARIO BALCONES DEL CAMINO REAL PARA LA POBLACION DEL MUNICIPIO DE ACACIAS	Concurso de Méritos Abierto	JORGE LUIS OTERO RIOS	\$888.030.903	12 MESES	11 de septiembre de 2023	10 de septiembre de 2024	\$0	0	Ejecución
9	OCA-SAMC-018-2023	SERVICIO DE MANTENIMIENTO GENERAL, PREVENTIVO Y CORRECTIVO CON SUMINISTRO DE REPUESTOS PARA LA MAQUINARIA AMARILLA Y VOLQUETAS PROPIEDAD DEL MUNICIPIO DE ACACIAS META, PARA EL MEJORAMIENTO DE LA MALLA VIAL	Selección abreviada menor cuantía	MAURICIO EDUARDO VALDERRAMA CARRILLO	\$320.000.000	90 días o agotar recursos	-	-	\$0	0	-
10	OCA-LP-003-2023	MEJORAMIENTO Y MANTENIMIENTO DE COMEDORES ESCOLARES DEL MUNICIPIO DE ACACIAS META	Licitación pública	ALEJANDRO HORACIO BAQUERO SALAZAR	\$996.402.318	4 MESES	29 de septiembre de 2023	28 de enero de 2024	\$0	0	Ejecución
11	OCA-MC-028-2023	INTERVENTORIA TÉCNICA, ADMINISTRATIVA, FINANCIERA, CONTABLE, JURÍDICA Y AMBIENTAL AL MEJORAMIENTO Y MANTENIMIENTO DE COMEDORES ESCOLARES DEL MUNICIPIO DE ACACIAS - META	Mínima cuantía	IVANA DURLEY BRICEÑO RAMIREZ	\$52.100.000	4 MESES	29 de septiembre de 2023	28 de enero de 2024	\$0	0	Ejecución
12	OCA-CD-632-2023	PROFESIONAL DE APOYO A LA SUPERVISIÓN PARA EL CONTRATO DE INTERVENTORIA DEL PROYECTO QUE TIENE COMO OBJETO: MEJORAMIENTO Y MANTENIMIENTO DE COMEDORES ESCOLARES DEL MUNICIPIO DE ACACIAS, META	Contratación directa	FABIO HERNANDEZ SILVA	\$18.000.000	4 MESES	22 de agosto de 2023	21 de diciembre de 2023	\$0	0	Ejecución

## SECRETARÍA DE PLANEACIÓN Y VIVIENDA

**Omar Alejandro Rodríguez Pardo**, Secretario de Despacho

El presente informe se elabora con el fin de presentar la gestión realizada durante el periodo comprendido del 1 de enero de 2020 al 30 de septiembre de 2023 por parte de la Secretaría de Planeación y Vivienda, la cual desarrolla actividades en las siguientes áreas:



### URBANISMO

El área es la encargada de realizar la revisión de las solicitudes de Licencias urbanísticas en las diferentes modalidades, proyección de Actos Administrativos, adicionalmente apoyar en la proyección de las respuestas a los oficios referentes al área, atender a la comunidad de manera presencial y virtual, adicionalmente realizar visitas técnicas como la proyección de Perfiles Viales.

MODALIDAD DE LICENCIAS	AÑO 2020	AÑO 2021	AÑO 2022	AÑO 2023
	CANTIDAD	CANTIDAD	CANTIDAD	CANTIDAD
No. DE LICENCIAS RADICADAS	512	712	603	513
OBRA NUEVA	266	422	510	326
PARCELACIÓN	1	1	2	2
URBANISMO	2	9	2	4
CERRAMIENTO	3	12	6	6
ESPACIO PUBLICO	0	1	5	7
MODIFICACIÓN	2	18	4	8

MODALIDAD DE LICENCIAS	AÑO 2020	AÑO 2021	AÑO 2022	AÑO 2023
	CANTIDAD	CANTIDAD	CANTIDAD	CANTIDAD
AMPLIACIÓN	8	1	8	4
RECONOCIMIENTO DE OBRA	5	7	1	4
SIBDIVISIÓN RURAL	8	19	13	8
SUBDIVISIÓN URBANA	8	12	10	8
DESISTIDAS	45	180	19	50
NEGADAS	45	29	18	15
PENDIENTES SIGUIENTE AÑO	68	N/A	N/A	N/A

Fuente: Secretaría de Planeación y Vivienda – Alcaldía de Acacias

OTRAS ACTUACIONES	AÑO 2020	AÑO 2021	AÑO 2022	AÑO 2023
APROBACION DE DETERMIANTES DEL PLAN PARCIAL EL MIRADOR	2	-	-	-
ACLARACION	1	1	-	-
PH	2	14	14	24
REVALIDACION	2	4	0	2
CORRECCION	17	23	16	13
RESUELVE	3	22	1	-
DESGLOSE	6	20	0	22
ANTENAS	2	1	0	0
PRORROGAS	4	8	14	13
RECURSO	1	-	-	-
ENAJENACION	2	2	0	1
VIVIENDA	2	6	3	-
VACIAS	7	5	1	-
<b>TOTAL</b>	<b>51</b>	<b>106</b>	<b>49</b>	<b>75</b>

Fuente: Secretaría de Planeación y Vivienda – Alcaldía de Acacias

## PLANES PARCIALES

Mediante el Decreto No. 222 de 29 de septiembre de 2023, se adoptó el Plan Parcial “El Botellón”, para el cual se suscribió acta de concertación el día 9 de junio de 2023.

A continuación, se relacionan los planes parciales que se encuentran en trámite:

- Plan Parcial El Mirador
- Plan Parcial Potrero Grande
- Plan Parcial La Siberia
- Plan Parcial San Francisco

En cuanto a oficios referentes al área de urbanismo durante el cuatrienio se ha dado respuesta exitosa:

AÑO 2020	AÑO 2021	AÑO 2022	AÑO 2023
921	1235	826	1171

Es importante informar que, para el proceso de liquidación del impuesto de delimitación urbana, se requiere realizar el trámite de un acto administrativo donde se fije anualmente por Resolución la Secretaría de Planeación y Vivienda, teniendo en cuenta el estrato socioeconómico, la clasificación de uso y los precios reinantes del mercado. Este debe de estar actualizado al 31 de diciembre de cada año, según el Estatuto Tributario Acuerdo No. 595 (diciembre 16 2022).

Se informa que se adelantó el proceso de legalización del asentamiento humano del Barrio Bello Horizonte del centro poblado Dinamarca, así mismo, se adelantaron reuniones de concertación con comunidades pertenecientes a asentamientos humanos informales con el fin de asesorar técnica y jurídicamente el procedimiento respectivo para el suministro del servicio público de energía, según lo permitido por el Decreto Nacional 111 de 2012 expedido por el Ministerio de Minas y Energía, el cual se certificó con el único propósito de que fuera permitido el suministro del servicio.

## VIVIENDA

El Plan de Desarrollo Municipal “ACACÍAS, CAMINO DE OPORTUNIDAD”, adoptado mediante Acuerdo No. 520 de 2020, carta de navegación de la actual administración municipal evolucionó del programa gobierno.

Partiendo de una línea base, como es el déficit cuantitativo y cualitativo en materia de vivienda en el municipio, se propusieron las siguientes metas. La descripción del cumplimiento de las metas se relaciona en el presente informe en el numeral 1.4.1.1.1. *Informe del cumplimiento del programa de gobierno y del plan de desarrollo 2020 – 2023.*

En la asignación de subsidios, tanto en el proyecto de mejoramiento de vivienda como en el de adquisición de vivienda (*BALCONES DE CAMINO REAL*), se aplicaron las políticas de enfoque diferencial, como atención prioritaria la población vulnerable, dando como resultado proyectos con significativa participación de estos grupos poblacionales, tales como: víctimas del conflicto armado, adultos mayores, afros, indígenas, mujeres cabeza de hogar.

## SUBSIDIOS DE VIVIENDA

### Modalidad adquisición de vivienda

El proyecto “**BALCONES DE CAMINO REAL**”, formulado y convocado en la presente administración, ubicado en el barrio Popular, junto a la urbanización La Hormiga, su ejecución apunta al cumplimiento de las metas programáticas consignadas el Plan de Desarrollo Municipal “ACACÍAS, CAMINO DE OPORTUNIDAD”, Sector Vivienda, con las siguientes características:

<b>Dirección</b>	Lote 4, sector del barrio Popular
<b>Cédula Catastral</b>	01-00-0241-0012-000
<b>Matrícula Inmobiliaria</b>	236-34497
<b>Tipo De Vivienda</b>	Multifamiliar
<b>Número de Pisos</b>	Cinco (5)
<b>Número de Torres</b>	Siete (7)



<b>Número de Unidades Privadas Ofertadas</b>	<b><u>Doscientos diez (210) apartamentos.</u></b> Siete (7) torres de cinco (5) pisos, seis (6) apartamentos por piso
<b>Área del Apartamento</b>	44 M2
<b>Contenido</b>	Zona social (sala-comedor) con balcón, zona de servicios (cocina, baño y zona de ropas), zona privada (dos alcobas)
<b>Áreas Compartidas</b>	Circulación de acceso a los apartamentos
<b>Aporte Municipio</b>	\$ 82.500.000
<b>Inversión Total</b>	\$ 18.213,022,394,00 millones de pesos.
<b>Cierre Financiero</b>	el Municipio financiará el 91,7% de la vivienda y los hogares beneficiados el 8,3% restante

## Ubicación



Se dio apertura de convocatoria el 05 de octubre de 2022. La Secretaría de Planeación y Vivienda, informó a la comunidad en general el proceso para la postulación y los requisitos legales previsto en el Reglamento de Subsidios del Municipio de Acacías, Decreto Municipal No. 046 de 2021.

La Recepción de documentos de posibles beneficiarios del proyecto, se recibieron en las instalaciones de la Villa Olímpica-Polideportivo los días 27, 28 y 29 de octubre de 2022 en horario de 8:00 am a 4:00 pm, en jornada continua.



**Imagen de verificación y inscripción de formulario de postulación.**



Dando como resultado una gran convocatoria de seiscientos noventa y un (691) suscripciones de postulación para doscientos diez (210) unidades oferta de subsidios.

Mediante el Decreto Municipal No. 211 del 05 de octubre de 2022, modificado por el Decreto 334 de 2022, se adelantó la convocatoria para ofertar 210 subsidios de vivienda, los cuales fueron asignados mediante Resoluciones Municipales No. 1.370 de 2022, Resolución 060 de 2023, Resolución 088 de 2023, Resolución 142 de 2023 y la Resolución 336 de 2023.

Las familias beneficiadas recibirán un subsidio por el valor del inmueble objeto de SUBSIDIO PARA ADQUISICIÓN DE VIVIENDA NUEVA, será de **NOVENTA MILLONES DE PESOS M/CTE (\$90.000.000)**, que será materializado en especie únicamente en el proyecto “**BALCONES DEL CAMINO REAL**”.

El cierre financiero para el proyecto “**BALCONES DEL CAMINO REAL**”, será de la siguiente manera:

<b>APORTE DEL MUNICIPIO DE ACACIAS</b>	<b>\$82.500.000</b>
<b>FAMILIAS BENEFICIARIAS APORTANTES</b>	<b>\$7.500.000</b>
<b>TOTAL CIERRE FINANCIERO</b>	<b>\$90.000.000</b>

El día 19 de julio del año en curso, se realizó la primera socialización dando a conocer el contrato de obra No. 373 de 2023, descripción del proyecto, actividades a ejecutar, dimensiones, acabados de baños, cocina y zona de lavado y empapes de pisos y accesorios, distribución del apartamento tipo, zonas comunes, acabados de superficie fachada en graniplast. (Este proyecto contará con dos apartamentos del primer piso de cada torre para personas con movilidad reducida.



## Apartamento tipo



## APARTAMENTO TIPO

No.	ZONA	ÁREA (M2)
1	HALL 1	1,66
2	SALA COMEDOR (2,79 m X 3,96 m)	11,09
3	COCINA (2,26 m X 2,00 m)	4,99
4	ROPAS (0,70 m X 2,00 m)	1,40
5	HALL 2	2,47
6	BANOS (2,00 m X 1,20 m)	2,41
7	HABITACIÓN 1 (2,70 m X 2,40 m)	6,48
8	HABITACIÓN 2 (2,20 m X 3,00 m)	6,60
10	BALCON (2,00 m X 0,88 m)	1,77

**Área Total  
44 M2**

## Estado de ejecución

A la fecha se encuentra en etapa de ejecución, capítulo de Cimentaciones.



**Imagen del proyecto  
Balcones de Camino Real.**



**Imagen aérea del  
proyecto**



**Vista aérea de las obras**



**Construcción de terrazas para cimentación de las**

## ENFOQUE DIFERENCIAL

Dando cumplimiento al Plan de Desarrollo Municipal y a la política pública de enfoque diferencial, el proyecto de “*BALCONES DEL CAMINO REAL*”, se enfocó en beneficiar a población vulnerable, con enfoque a población víctima del conflicto armado, adulto mayor, madres o padres cabeza de hogar, discapacitados, afro, indígenas, quienes tuvieron puntuación preferente en el proceso de evaluación de los hogares que se postularon al subsidio.

### Beneficiarios

GRUPO	NÚMERO HOGARES	PORCENTAJE %
Víctimas del conflicto armado.	63	30
Enfoque diferencial (afros, mujeres cabeza de hogar, indígenas) y extrema pobreza.	132	63
Discapacitados.	15	7



## Beneficiarios focalizados

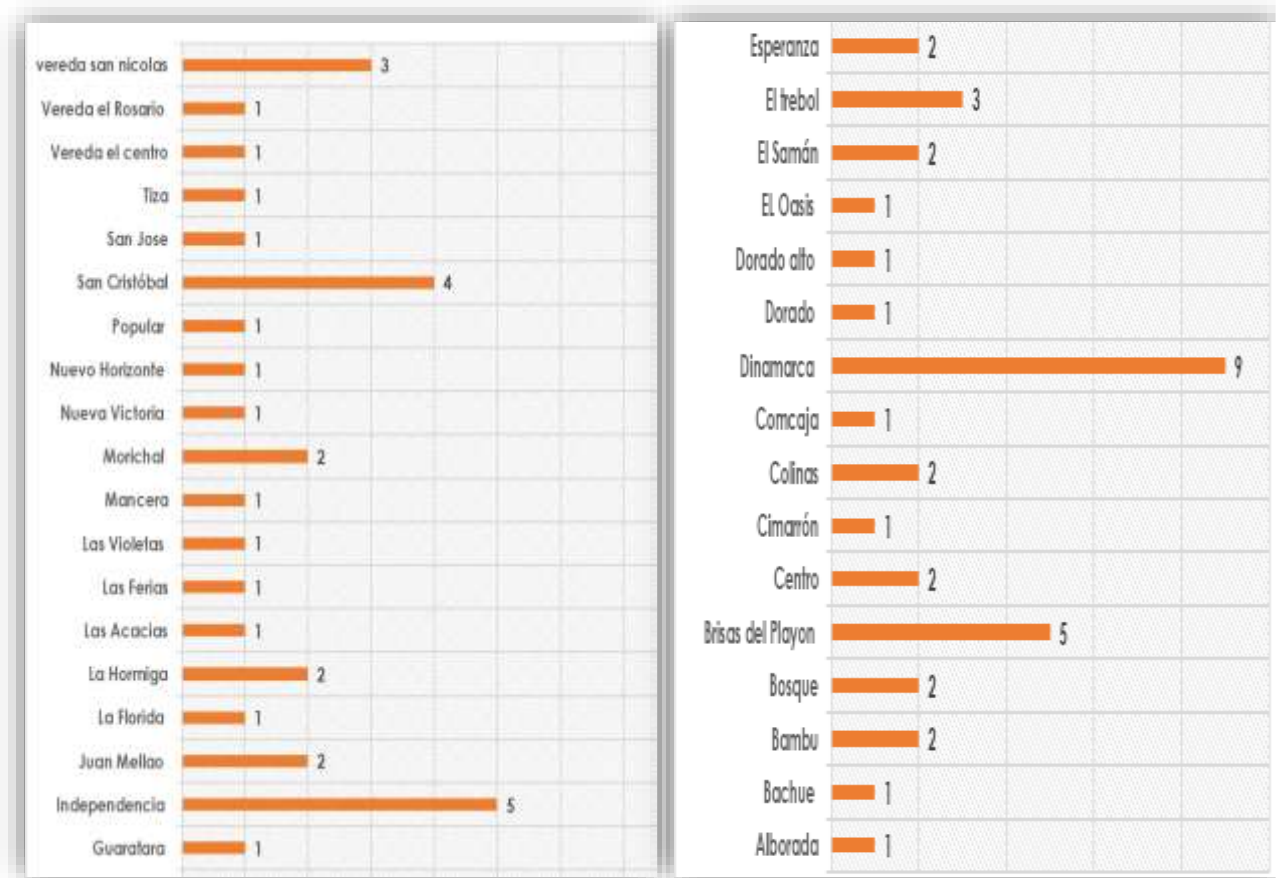
POBLACIÓN	Rango -Edad	Total
Primera Infancia e infancia	0-5 y 6-11	194
Adolescencia y Juventud	12-18 y 14-26	141
Adulthood	27-59	160
Adulto Mayor	60 o más	23
<b>Total Beneficiarios</b>	<b>518</b>	

## Mejoramiento de vivienda (urbanos y rurales)

Convocado mediante Decreto Municipal No. 070 de 2021, se ofertaron 103 subsidios, siendo asignados mediante Resolución No. 590 de 2021, **SESENTA (70)** subsidios en zona urbana y rural del municipio, con cuantías entre 15 y 18 millones por vivienda. Los recursos se orientaron prioritariamente a mejorar las condiciones de cocinas y baños, dentro del enfoque de Vivienda Saludable.

En el proceso se presentaron 3 renunciaciones voluntarias, dando como resultado de ejecución SESENTA Y SIETE (67) mejoramientos ejecutados.

## Esquema de Barrios Intervenido



**Estado de ejecución:** Liquidado

**Registro Fotográficos Cocinas**

<b>BENEFICIADO: SIXTO ROJAS</b>		C.C: 11.313.139
<b>DIRECCIÓN: BRISAS DEL PLAYÓN. CALLE 7 #13-68</b>		
<b>ANTES</b>		<b>DESPUÉS</b>
		
<b>Observacion: Cocina, completamente nueva cajones, campana, estufa empotrada, paredes, mesones, puertas en PVC para cocina, lavaplatos, pisos, aparatos sanitarios.</b>		

**Imágenes de cocina antes y después de la intervención.**

<b>BENEFICIADO: MARÍA TERESA GAONA</b>		C.C: 28528790
<b>DIRECCIÓN: CALLE 1 B-4-17 JARDIN DINAMARCA</b>		
<b>ANTES</b>		<b>DESPUÉS</b>
		
<b>Observación: Se realizó cocina, baños pisos y cubierta de zinc a teja eternit, pañete muros, enchapado desde la sala a cocina, vigas de amarre, se levantó cubierta , y se instaló cubierta en patio y baños. De muy bajos recursos esta señora, ADULTO MAYOR DISCAPACITADA. SILLA DE RUEDAS</b>		

## Registro Fotográficos Baños

BENEFICIADO: ARGEMIRA SIERRA		C.C: 30.001.651
DIRECCIÓN: ALBORADA. CLL. 20 B 14-41- CSA 2		
ANTES		DESPUÉS
		
Observación: Demolicion y construccion de baño nuevo y construccion de tanque lavadero prefabricado, se cambio el tanque elevado y se construyo muros para ubicar el tanque, la cocina tambien se les adecuo.		

BENEFICIADO: GLORIA MONICA PUENTES		C.C: 21.177.852
DIRECCIÓN: LA PALMAS. VEREDA SAN NICOLAS		
ANTES		DESPUÉS
		
Observación: Demolicion y construccion de baño nuevo, a la vivienda se le instalaron los aparatos sanitarios nuevos, se instalaron la puerta metálica para el acceso a la ducha y la puerta metálica para acceso al inodoro, adicional se le instalo el enchape a los muros y al piso tanto de baño y ducha, se instaló una ducha nueva.		



GRUPO POBLACIONAL	NUMERO HOGARES	PORCENTAJE %
Víctimas del conflicto armado	13	19,4
Enfoque diferencial (afros, mujeres cabeza de hogar, indígenas) y extrema pobreza	52	77,6
Discapacitados	2	3

## DISTRIBUCIÓN TERRITORIAL

UBICACIÓN	NÚMERO HOGARES	PORCENTAJE %
Urbano	50	75
Rural	17	25

## Proyecto Nueva Jerusalem II

Este proyecto inició convocatoria en el año 2015, y estuvo condenado a ser un elefante Blanco más, debido a errores en la planificación, que lo hacían inhabitable, por la ausencia de tanques para el suministro del agua y de obras de urbanismo (vías, andenes, parqueos). La presente administración, de manera concurrente con la Secretaría Departamental de Vivienda, aunaron esfuerzos para la culminación y entrega de las 280 viviendas.

En este proyecto fueron **reubicadas 59 familias** que se encontraban ocupando inmuebles ubicados en zona de riesgo, las cuales habían sido censadas por la Unidad Municipal de Gestión del Riesgo, dando cumplimiento así a sentencia judicial que ordenaba al alcalde a tomar las medidas para proteger la integridad de estas familias.



Vista área de las torres de Nueva Jerusalem

## Esquema de Barrios Intervenidos objeto de Reubicación.

- ✓ Violetas
- ✓ Vereda el Rosario
- ✓ Brisas Del Playón (Los Girasoles)
- ✓ Centro
- ✓ Las Vegas
- ✓ Cooperativo
- ✓ El Paraíso
- ✓ Juan Mellao
- ✓ San Cristóbal

- ✓ Popular
- ✓ Pablo Sexto
- ✓ El Rosario Bajo
- ✓ Dinamarca
- ✓ La Unión
- ✓ Villa Teresa

### Registro Fotográficos de Visitas Reconocimiento de inmuebles objeto de Reubicación.

Teniendo en cuenta que el proyecto Nueva Jerusalén II, facilitó la reubicación de población asentada en la ronda del río Acacitas, se apoyó y realizó acompañamiento con la Oficina de Gobierno, Control físico y Gestión de Riesgo en la verificación de los inmueble entregados que aceptaron la reubicación y priorizados por el Censo mediante Acta 009 de 2015.



**Barrio Juan Mellao y Violetas**



### Registro Fotográficos de Entregas de inmuebles para Demolición.

## Mejoramiento de vivienda rural (Convenio con Banco Agrario)

Mediante convenio MVA ACACÍAS 2017, suscrito con el Banco Agrario, se focalizaron VEINTISIETE (37) subsidios para mejorar condiciones precarias de estas viviendas rurales. El municipio aportó **Cuarenta y Un Millones Novecientos Cincuenta y Nueve Mil Seiscientos Setenta y un Pesos Con Veintinueve Centavos (\$41.959. 671,29)** como contrapartida para transporte de materiales. La Secretaría de Planeación y Vivienda participó en la verificación de la No Carencia de varias viviendas y apoyó a los hogares beneficiarios en el acopio y actualización de documentación.

Se presentaron 8 renunciaciones voluntarias, quedando 29 potenciales beneficiarios.

A la fecha el proyecto no se ha iniciado por la falta de asignación de recursos por parte del Banco Agrario.

## Estrategias para una mayor cobertura de vivienda la población vulnerable

El municipio ajustó el Reglamento del Fondo de Vivienda de Interés Social de Acacias (FONVICACACÍAS), expidiéndolo mediante Decreto Municipal No. 046 de 2021, modificadorio del mediante el cual asigna puntaje preferencial a grupos poblacionales que, por su condición de vulnerabilidad o exclusión histórica, tienen en los programas estatales la única oportunidad de acceder a una vivienda digna.

## Apoyo institucional

La Secretaría de Planeación y Vivienda apoyó a la comunidad, en el proceso de convocatoria de los proyectos de vivienda (Nueva Jerusalén y Balcones de Camino Real), orientado a los ciudadanos y con jornadas de inscripción al SIVIS (Sistema de Información de Vivienda de Interés Social de Acacias), en la sede de la Secretaría como en diferentes jornadas de oferta institucional realizadas en zonas urbanas y rurales del municipio. A propósito de la inscripción al SIVIS, y acogiendo las políticas de simplificación de trámites al ciudadano y economía procesal, se implementó la inscripción virtual, permitiendo que la comunidad se puede inscribir, de manera permanente y más ágil y económica, a través de este medio, en el siguiente enlace municipal <https://www.acacias.gov.co/formularios/93>

Se apoyó la verificación de los inmuebles ocupados por las familias que fueron reubicadas en Nueva Jerusalem, la entrega y revisión documental para la validación de los subsidios que se les otorgarían. Posteriormente, este despacho lideró el proceso de formulación del proceso administrativo de entrega de los inmuebles que debían entregar en canje, las familias favorecidas con la reubicación.





## Sorteo de Vivienda Ciudadela Verde

Este despacho adelantó la gestión inmobiliaria del proyecto CIUDADELA VERDE, escrituración y elaboración del Reglamento de Propiedad Horizontal, y trámite ante la Oficina de Registro de Instrumentos Públicos, para obtener las matrículas inmobiliarias de las unidades privadas (apartamentos) y garantizar la titularidad de estos bienes a los beneficiarios de los subsidios.

Lo mismo ocurrió con el proyecto Nueva Jerusalém, proyecto en el cual el municipio de Acacías aportó el terreno, y la Gobernación del Meta asignó los subsidios, con la diferencia que aquí ya se contaba con la escritura.

La alcaldía, a través de este despacho, adelantó el sorteo y entrega de los subsidios en especie de Ciudadela Verde, así como apoyó el sorteo y entrega de viviendas de Nueva Jerusalém.

## SIVIS

La Secretaría de Planeación y Vivienda del Municipio de Acacías ha recibido a la fecha más de **nueve mil doscientos sesenta y nueve (9269)**, solicitudes de inscripción en la Base de Datos del Sistema de Información de Usuarios de Soluciones de VIS (SIVIS) del Fondo de Vivienda del Municipio de Acacías-Meta.



## BANCO DE INFORMACIÓN

Con relación al Banco de Información, se determinan las actividades para la expedición de certificados de estratificación, nomenclatura, uso de suelo y zonas de alto riesgo; adicionalmente el manejo de la estratificación del municipio, así como, la consolidación y reporte de informes.

- **Estratificación:** Dentro del proceso de estratificación el municipio de Acacías cuenta con tres tipos de metodologías debidamente adoptadas con sus actos administrativos y

debidamente autorizados por el Departamento Administrativo Nacional de Estadística DANE, así:

- ✓ **Estratificación Rural:** Decreto No.169 del 21 de noviembre de 2003, “por medio del cual se adopta y se ordena la aplicación de la estratificación socioeconómica de las fincas y viviendas dispersas localizadas en la zona rural del Municipio de Acacias – Meta”.
- ✓ **Estratificación de Centros Poblados:** Decreto No.272 del 13 de septiembre de 2000, “por medio del cual se adopta y se ordena la aplicación de la estratificación socioeconómica de los Centros Poblados del Municipio de Acacias – Meta”.
- ✓ **Estratificación Urbana:** Decreto No.282 del 18 de diciembre de 2020 “Por medio de la cual se adopta la Estratificación Socioeconómica para los inmuebles residenciales para el área urbana del Municipio de Acacias – Meta”, la metodología aplicada corresponde a la Tipo 1, pro lados de manzana.

A la fecha los estudios de estratificación se encuentran desactualizados, por instrucciones del DANE se requiere que se realice actualización catastral para poder iniciar los procesos de actualización.

Dentro del proceso de estratificación se tiene en funcionamiento el Comité Permanente de Estratificación Socioeconómica, debidamente creado mediante Decreto Municipal No. 256 del 31 de diciembre de 2014; a razón de que los representantes de la comunidad cumplieron su periodo se realizó convocatoria por parte de la Personería Municipal donde ninguno de los postulados cumplió con los requisitos para ser elegidos, se adelantan las acciones para realizar un nuevo proceso de convocatoria.

Para la presente vigencia se han recibido en la oficina de correspondencia 846 solicitudes de certificados de estratificación las cuales han sido resueltas dentro de los términos establecidos con el procedimiento, ocho días hábiles.

- **Usos de Suelo:** Los conceptos de uso de suelo son expedidos para predios y establecimientos comerciales de conformidad con el PBOT, a la fecha en la presente vigencia se han recibido en la oficina de correspondencia 2.519 solicitudes las cuales han sido resueltas dentro de los términos establecidos con el procedimiento, ocho días hábiles.

Dentro del proceso de racionalización de trámites se encuentra en desarrollo la implementación de la expedición en línea, pero debido a problemas de configuración del formato no ha sido posible su implementación, se encuentra en proceso de ajuste.

- **Certificado de Nomenclatura:** Teniendo como base la información catastral la Secretaria de Planeación y Vivienda expide las certificaciones de la nomenclatura asignada por el IGAC.

Para la asignación de nomenclatura no se tiene establecido el proceso y la función, para lo cual se requiere la implementación del procedimiento y así poder atender los requerimientos de la comunidad.

En la presente vigencia se han recibido en la oficina de correspondencia 126 solicitudes las cuales han sido resueltas dentro de los términos establecidos con el procedimiento, ocho días hábiles.

- Se generaron las actuaciones administrativas pertinentes para llevar a cabo el proceso de SUBSIDIOS PARA LA VIGENCIA DEL AÑO 2020, 2021, 2022 y 2023 A LOS USUARIOS DE LOS SERVICIOS PUBLICOS DE ACUEDUCTO, ALCANTARILLADO Y ASEO DE LOS ESTRATOS UNO, DOS Y TRES DEL MUNICIPIO DE ACACÍAS.
- En el marco de la emergencia sanitaria, la Secretaría de Planeación y Vivienda lideró todo el proceso pertinente para la TRANSFERENCIA DE RECURSOS PARA CUBRIR EL 100% DEL CONSUMO DE LOS SERVICIOS PÚBLICOS DE ACUEDUCTO DE LOS ESTRATOS 1, 2 Y 3 DEL MUNICIPIO DE ACACÍAS PARA LOS MESES DE MAYO Y JUNIO EN EL MARCO DE LA EMERGENCIA ECONÓMICA Y SOCIAL DEL COVID-19, en cumplimiento del decreto 580 de 2020.
- Se solicitó, organizó y reportó información en la plataforma Sistema Único de Información SUI <http://www.sui.gov.co> de la Superintendencia de Servicios Públicos Domiciliarios SSPD con el fin de cumplir con la información relacionada para la certificación de la administración de los recursos del Sistema General de Participaciones para agua potable y saneamiento básico SGP APSB correspondiente a la vigencia 2020, 2021, 2022 dentro de las fechas establecidas.
- Se realizó solicitud de las bases de datos de los Usuarios del periodo 2020, 2021, 2022, 2023 a las diferentes empresas de Servicios Públicos, con el ánimo de iniciar la confrontación de las demás bases de datos para cargar información al SUI.
- Se realiza la administración de gestión del portal Sistema Único de información de trámites SUI <http://www.suit.gov.co>, Racionalización de trámites, seguimiento y apoyo en el cargué de información, gestión de datos de operación a los funcionarios que tienen asignados trámites, actualización de trámites, proceso de nuevos trámites.
- Se reportaron las metas dentro de la plataforma SINAS - Sistema de Inversiones en Agua Potable y Saneamiento Básico, en estos momentos nos encontramos en el registro de las inversiones proyectadas.

### PLAN ESTADISTICO TERRITORIAL

Eje	Programa	Meta de Producto	Unidad de Medida	Descripción
Eje Estratégico 8. Fortalecimiento institucional y participación ciudadana	Fortalecimiento institucional	Constituir el Banco de Información Estadística del municipio "Acacías ¿hacia dónde vamos?"	Número de bases de datos	Base de datos actualizada y consolidada



Responsable del suministro de la información	Vincular con el Programa de Gobierno	% de ejecución en el cuatrienio 2020 - 2023	Recursos asignados y ejecutados en el cuatrienio 2020 - 2023
Rosalba Rojas Omar Rodríguez	En el plan de gobierno se encuentra en el ítem FORTALECIMIENTO INSTITUCIONAL	78%	\$ 160.600.000

El Departamento Administrativo Nacional de Estadística – DANE, es el ente rector de producir información estadística, razón por la cual es el coordinador y regulador del SEN, el cual establece los lineamientos que deben cumplir las estadísticas oficiales en el país, tomando como guía los estándares Utilizados por las entidades productoras de estadísticas.

El Departamento Administrativo Nacional de Estadística –DANE, tiene como misión institucional la de planear, implementar y evaluar procesos rigurosos de producción y comunicación de información estadística a nivel nacional, que cumplan con estándares internacionales y se valgan de la innovación y la tecnología, que soporten la comprensión y solución de las problemáticas sociales, económicas y ambientales del país, sirvan de base para la toma de decisiones públicas y privadas y contribuyan a la consolidación de un Estado Social de Derecho equitativo, productivo y legal. (Tomado página [www.dane.gov.co](http://www.dane.gov.co))

Por lo mencionado anteriormente, El Departamento Administrativo Nacional de Estadística – DANE, proporciona y brinda a todas las entidades territoriales y nacionales la metodología para el desarrollo de planes estadísticos en todas sus etapas (formulación, implementación, seguimiento y evaluación), incluyendo los instrumentos técnicos de planificación estadística facilitando la implementación de la Política de Gestión de la Información Estadística, liderada por el DANE y que se encuentra incluida en el MIPG.

Por ello, la alcaldía del municipio de Acacias, con la asesoría técnica del Departamento Administrativo Nacional de Estadística –DANE en el año 2023, inició la formulación del Plan Estadístico Territorial en las sub-fases correspondientes a: i) Preparación, ii) Identificación, recolección y organización de la información y iii) Consolidación y validación de información iv) Diagnóstico v) Elaboración de la parte estratégica y vi) Socialización, aprobación y difusión del Plan.

La fase en la que se encuentra la formulación Con el objetivo de identificar los actores estratégicos del ecosistema de datos, la oferta, la demanda de información entre otros aspectos que permiten organizar la información estadística que produce la entidad territorial, para diseñar e implementar estrategias para fortalecer los procesos de producción de información estadística.

El documento se encuentra organizado en cinco partes, como se menciona a continuación:

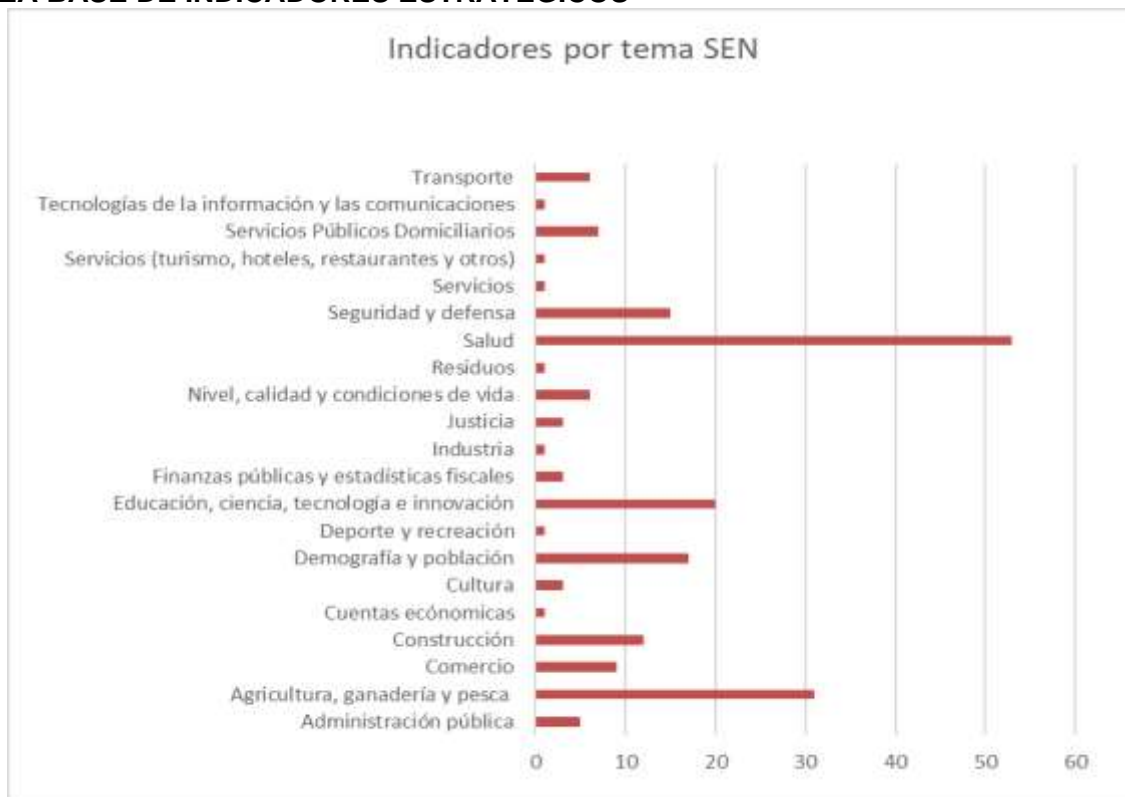
La primera parte, se detalla el marco de referencia para la formulación del Plan Estadístico Territorial, y se continúa con lo referente al ecosistema de datos identificado para la entidad territorial. En la tercera parte, se describe el diagnóstico de la actividad estadística, a partir del ejercicio realizado. En la cuarta parte, lo referente al componente estratégico del PET, donde se relacionan las principales acciones a implementar y la última parte, corresponde a las recomendaciones generales y plan de acción.

Actualmente nos encontramos en la tercera etapa realizando el diagnóstico de la actividad estadística, se ha levantado la información necesaria para dicha elaboración, así:

## REGISTROS ADMINISTRATIVOS MUNICIPIO DE ACACIAS



## LINEA BASE DE INDICADORES ESTRATEGICOS



## CARACTERIZACION DE LA DEMANDA DE INFORMACION



## BANCO DE PROYECTOS

El Banco de Proyectos en el año 2020 inició la transferencia de proyectos formulados en Metodología General Ajustada (MGA) a la plataforma SUIFP territorio, es así como en dicha vigencia se formularon y transfirieron un total de 104 proyectos de inversión. Así mismo se expidieron 70 certificados de Registro en el BPPIM en concordancia con el Plan de Desarrollo Municipal 2016-2019 “PARA VIVIR BIEN” y 180 con ocasión a la entrada en vigencia del Plan de Desarrollo Municipal 2020-2023 “CAMINO DE OPORTUNIDAD”.

En la vigencia 2021 se formularon y transfirieron 101 proyectos de inversión y se expidieron 455 Certificados de Registro en el BPPIM para trámites tanto presupuestales como contractuales a 152 proyectos. Adicionalmente, se avanzó en el manejo de la plataforma SUIFP territorio, dando inicio al proceso de cargue de decreto de liquidación del presupuesto y liderando la realización de procesos de viabilidad y ajustes sin trámite presupuestal a 71 proyectos de inversión.

En esta misma vigencia se implementó el seguimiento a proyectos de inversión a través de la plataforma SPI por lo que se crearon y protocolizaron ante la oficina SIG los formatos que facilitarían dicha tarea. Los resultados del seguimiento a proyectos de inversión al final de la vigencia 2021 fueron los siguientes:

Territorio	Nº Proyectos	Inversión	Avance Financiero	Avance Físico del Producto	Avance de Gestión
Acacías – Diciembre 2021	71	\$95.459.565.377	71.4%	86.40%	88.3%

Fuente: Datos tomados de la plataforma SPI.

Es importante mencionar que los profesionales del Banco de Proyectos apoyan el seguimiento a los proyectos de inversión, pero la responsabilidad de éste asunto recae en las Secretarías de Despacho y Entes Descentralizados que son las oficinas gestoras de proyectos.

Para la vigencia 2022 se formularon y transfirieron 92 proyectos de inversión y se expidieron 439 Certificados de Registro en el BPPIM para trámites tanto presupuestales como contractuales a 166 proyectos. En lo referente a los trámites en la plataforma SUIFP TERRITORIO, el Banco de Proyectos lideró el proceso de viabilidad y ajustes con y sin trámite presupuestal de todos los proyectos recibidos y registrados en la vigencia.

Frente al seguimiento a proyectos de inversión al final de la vigencia 2022 los resultados fueron los siguientes:

Territorio	Nº Proyectos	Inversión	Avance Financiero	Avance Físico del Producto	Avance de Gestión
Acacías – Diciembre 2022	78	\$111.897.023.366	67,6 %	77,78%	77,3%

Fuente: Datos tomados de la plataforma SPI.

Para finalizar, en la vigencia 2022 se adaptaron los catálogos presupuestales de acuerdo a las directrices del orden nacional relacionadas con los proyectos de inversión.

En lo que va corrido del 2023 se han formulado 36 proyectos de inversión y se han expedido 417 Certificados de Registro en el BPPIM para trámites tanto presupuestales como contractuales a 101 proyectos. En lo referente a los trámites en la plataforma SUIFP TERRITORIO, el Banco de Programas y Proyectos de Inversión Municipal continúa liderando el proceso de viabilidad y ajustes con y sin trámite presupuestal de todos los proyectos recibidos y registrados.

En lo referente al seguimiento a proyectos de inversión, se presentan los siguientes resultados con corte al segundo trimestre de 2023:

Territorio	Nº Proyectos	Inversión	Avance Financiero	Avance Físico del Producto	Avance de Gestión
Acacías – Octubre 2023	73	\$133.748.390.000	43.2 %	35.7%	70.1%

Fuente: Datos tomados de la plataforma SPI.

En la vigencia 2020, con ocasión al Plan de Desarrollo municipal 2016-2019 “PARA VIVIR BIEN”, el Banco de Programas y Proyectos de Inversión municipal (BPPIM) expidió Certificados de Registros a 45 proyectos de inversión de acuerdo a la tabla siguiente:

<b>NUMERO DE PROYECTOS CON REGISTROS DE BANCO DE PROGRAMAS Y PROYECTOS DE INVERSIÓN MUNICIPAL EXPEDIDOS EN 2020, EN VIGENCIA DEL PLAN DE DESARROLLO 2016-2019 "PARA VIVIR BIEN"</b>	
<b>DEPENDENCIA RESPONSABLE</b>	<b>NUMERO DE PROYECTOS</b>
OFICINA DE TECNOLOGÍAS DE INFORMACIÓN Y DE LAS TELECOMUNICACIONES	5
OFICINA JURÍDICA	1
SECRETARÍA DE FOMENTO Y DESARROLLO SOSTENIBLE	4
SECRETARÍA DE GOBIERNO	6
SECRETARÍA DE INFRAESTRUCTURA	9
SECRETARÍA DE PLANEACIÓN Y VIVIENDA	5
SECRETARÍA DE SALUD	3
SECRETARÍA SOCIAL, DE EDUCACIÓN, CULTURA Y DEPORTE	12
<b>TOTAL PROYECTOS CON REGISTRO PARA LAS VIGENCIA 2020 (PLAN DE DESARROLLO 2016-2019)</b>	<b>45</b>

*Tabla; Proyectos por Sectores; Elaboración propia*

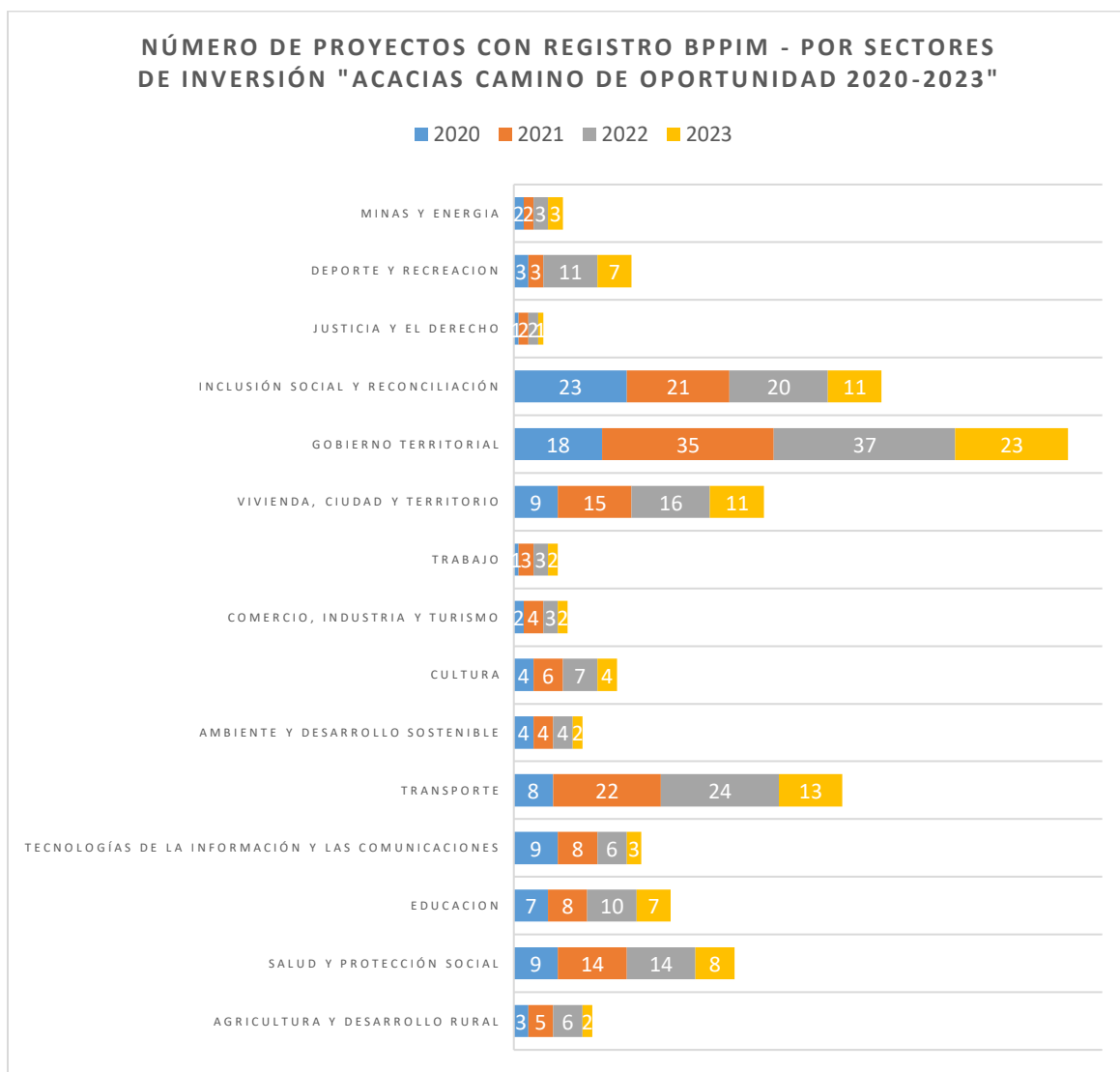
Con la entrada en vigencia del Plan de Desarrollo municipal 2020-2023 “Acacias Camino de Oportunidad” se expidieron certificados de registro a diferentes proyectos de inversión según los sectores que se muestran a continuación:

Dichos registros corresponden a los sectores de inversión que se muestran en el cuadro siguiente:

<b>NUMERO DE PROYECTOS CON REGISTRO BPPIM - POR SECTORES DE INVERSIÓN 2020-2023</b>					
<b>AÑOS</b>	<b>2020</b>	<b>2021</b>	<b>2022</b>	<b>2023</b>	<b>TOTAL 2020-2023</b>
AGRICULTURA Y DESARROLLO RURAL	3	5	6	2	16
SALUD Y PROTECCIÓN SOCIAL	9	14	14	8	45
EDUCACIÓN	7	8	10	7	32
TECNOLOGÍAS DE LA INFORMACIÓN Y LAS COMUNICACIONES	9	8	6	3	26
TRANSPORTE	8	22	24	13	67
AMBIENTE Y DESARROLLO SOSTENIBLE	4	4	4	2	14
CULTURA	4	6	7	4	21
COMERCIO, INDUSTRIA Y TURISMO	2	4	3	2	11
TRABAJO	1	3	3	2	9
VIVIENDA, CIUDAD Y TERRITORIO	9	15	16	11	51
GOBIERNO TERRITORIAL	18	35	37	23	113
INCLUSIÓN SOCIAL Y RECONCILIACIÓN	23	21	20	11	75
JUSTICIA Y EL DERECHO	1	2	2	1	6
DEPORTE Y RECREACIÓN	3	3	11	7	24
MINAS Y ENERGÍA	2	2	3	3	10
<b>TOTAL PROYECTOS CON REGISTRO PARA LAS VIGENCIA 2020 (PLAN DE DESARROLLO 2020-2023)</b>	<b>103</b>	<b>152</b>	<b>166</b>	<b>99</b>	<b>520</b>

*Tabla; Proyectos por Sectores; Elaboración propia*





Gráfica; Proyectos por Sectores; Elaboración propia

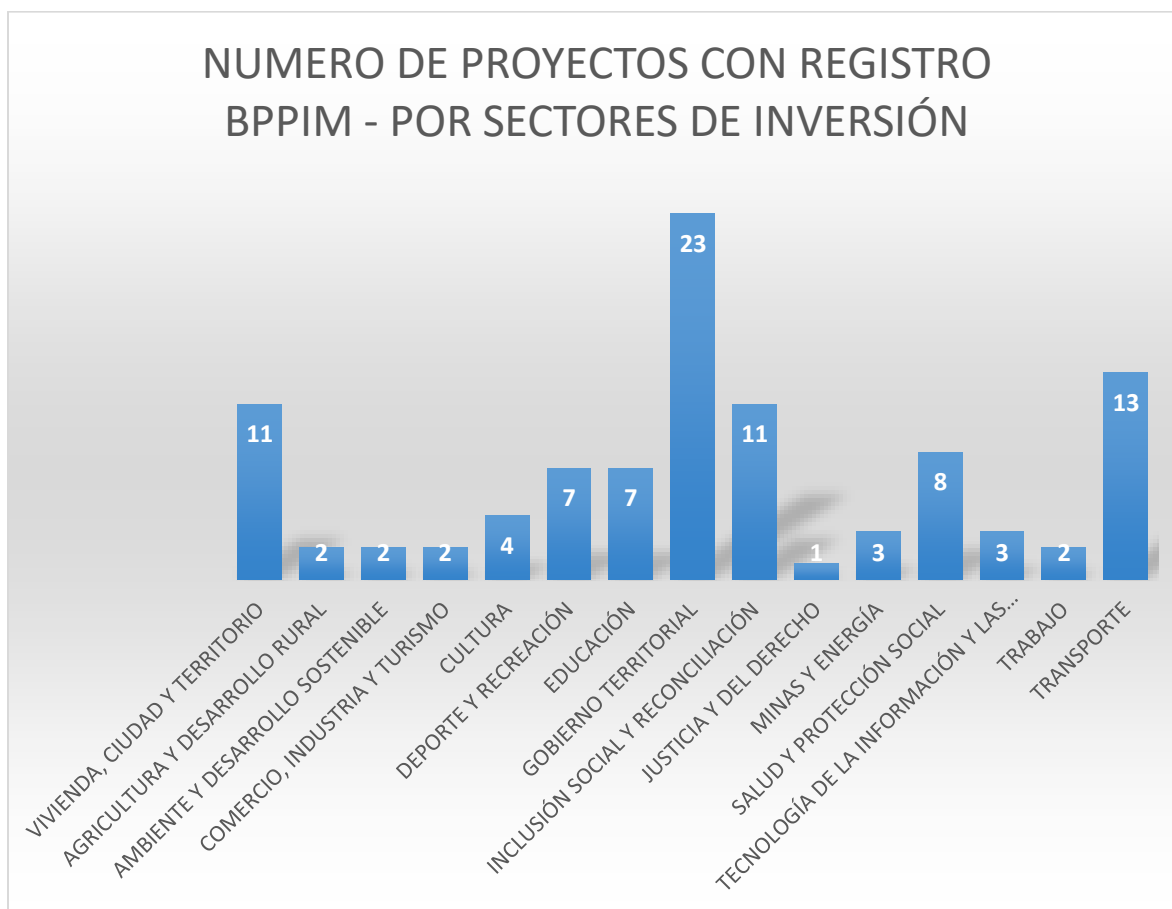
Durante lo corrido de la vigencia 2023, tenemos que de enero a Noviembre Se realizó la expedición de Registros BPPIM para 99 proyectos de las diferentes Secretarías de despacho.

Dichos registros corresponden a los sectores de inversión que se muestran en el cuadro siguiente:

NUMERO DE PROYECTOS CON REGISTRO BPPIM - POR SECTORES DE INVERSIÓN	
SECTOR DE INVERSIÓN	N.DE PROYECTOS
VIVIENDA, CIUDAD Y TERRITORIO	11
AGRICULTURA Y DESARROLLO RURAL	2
AMBIENTE Y DESARROLLO SOSTENIBLE	2

COMERCIO, INDUSTRIA Y TURISMO	2
CULTURA	4
DEPORTE Y RECREACIÓN	7
EDUCACIÓN	7
GOBIERNO TERRITORIAL	23
INCLUSIÓN SOCIAL Y RECONCILIACIÓN	11
JUSTICIA Y DEL DERECHO	1
MINAS Y ENERGÍA	3
SALUD Y PROTECCIÓN SOCIAL	8
TECNOLOGÍA DE LA INFORMACIÓN Y LAS COMUNICACIONES	3
TRABAJO	2
TRANSPORTE	13
<b>TOTAL PROYECTOS REGISTRADOS</b>	<b>99</b>

*Tabla; Proyectos por Sectores; Elaboración propia*



*Gráfica; Proyectos por Sectores; Elaboración propia*

Los Registros BPPIM expedidos incluyen 15 proyectos aprobados con recursos del Sistema General de Regalías, los cuales se relacionan a continuación:

<b>CÓDIGO BPIN</b>	<b>NOMBRE DEL PROYECTO</b>	<b>VALOR APROBADO</b>
<b>20191301010167</b>	Mejoramiento y pavimentación de la vía antigua a Guamal entre el puente sobre el río Acacias y el puente sobre el río Orotoy del municipio de Acacias	\$1.712.905.895,00
<b>2023500060004</b>	Construcción de un puente vehicular sobre el caño Chichimene en la vereda Quebraditas del municipio de Acacias.	14,809,340,836,00
<b>2022500060089</b>	Mejoramiento y mantenimiento de comedores escolares del municipio de Acacias – Meta	\$ 1.118.129.462,00
<b>2020500060005</b>	Mejoramiento del alcantarillado sanitario y pluvial al barrio ciudad Jardín y alcantarillado sanitario al barrio pablo Emilio y Cimarrón en sectores específicos en el municipio de Acacias	\$ 6.353.662.032,90
<b>2023500060012</b>	Implementación de herramientas tecnológicas para el mejoramiento de la seguridad y convivencia en las instituciones educativas oficiales del municipio de Acacias	\$ 4.171.261.058,00
<b>2023500060018</b>	Implementación del programa de alimentación escolar dirigido a los estudiantes matriculados en las instituciones educativas oficiales del municipio de Acacias	\$ 3.769.602.219,00
<b>2021500060015</b>	Mejoramiento alcantarillado sanitario sobre las carreras 17a, 18, 18a y 20; entre calle 17 y río Acacitas y construcción alcantarillado pluvial barrio Llano Verde en el municipio de Acacias	\$ 2.501.390.679,01
<b>2022500060023</b>	Construcción de polideportivo, cerramiento, comedor y aulas de la institución educativa Gabriela Mistral sede San Nicolás en el municipio de Acacias	\$ 2.507.959.455,92
<b>2022500060003</b>	Construcción polideportivo en el barrio Santa Ana en el municipio de Acacias	\$ 2.319.882.488,48
<b>2021500060103</b>	Construcción de la casa de la cultura del municipio de Acacias	\$ 16.849.860.807,00
<b>2023500060035</b>	Fortalecimiento de la infraestructura tecnológica de la Universidad Nacional Abierta y a Distancia (UNAD) CEAD Acacias en el municipio de Acacias	\$ 4.118.108.753,00
<b>2022500060034</b>	Construcción de vivienda de interés prioritario "Balcones del Camino Real" para la población del municipio de Acacias.	\$ 18.899.991.480,00
<b>2022500060022</b>	Construcción primera fase del escenario deportivo 4 Canchas del municipio de Acacias.	\$ 2.032.961.414,00
<b>2023500060021</b>	Mejoramiento de vías urbanas en el municipio de Acacias	\$ 29.999.670.992
<b>2022500060004</b>	Construcción de polideportivo cubierto con cancha múltiple, parques biosaludable e infantil en el barrio Llano Verde III del municipio de Acacias.	\$ 2.358.935.243,00

*Tabla; Proyectos Aprobados; Elaboración propia*

En general, el BPPIM ha gestionado la solicitud de registro para 426 trámites en total.

- En lo referente al proceso de viabilidad en la plataforma SUIFP TERRITORIO, el Banco de Programas y Proyectos de Inversión Municipal ha liderado el proceso de viabilidad y ajustes con y sin trámite presupuestal de todos los proyectos recibidos y registrados en la vigencia.

- Es de anotar que los profesionales del BPPIM prestan un apoyo permanente en la formulación de todos los proyectos de inversión. Desde el área se verifica el cumplimiento de los requisitos, se apoya a las oficinas gestoras con la formulación de los mismos en MGA WEB, se acompaña todo el proceso de viabilidad en SUIFP TERRITORIO.
- Se efectuó procesos de acompañamiento para la realización del seguimiento en la plataforma SPI, de los proyectos que se encuentran en ejecución en la vigencia actual en su avance financiero, avance físico de producto y avance de gestión.

#### Seguimiento de proyectos de inversión, aplicativo SPI 2021-2023

Territorio	Nº Proyectos	Avance Financiero	Avance Físico del Producto	Avance de Gestión
Acacías – Diciembre 2021	71	71.4%	86.40%	88.3%
Acacías – Diciembre 2022	78	48,70%	59,10%	58,80%
Acacías – Octubre 2023	76	43.2%	35.72%	70.3%

Para finalizar, como recomendaciones o aspectos a tener en cuenta en lo referente al área de Banco de Proyectos se relaciona lo siguiente:

- El Gobierno Nacional se encuentra en proceso de integración de las plataformas SUIFP territorio y SPI, a una denominada Plataforma Integrada de Inversión Pública PIIP, la cual debe iniciar su operatividad a nivel territorial en la vigencia 2024, lo que podría generar retrasos en los procesos de formulación, asignación de código BPIN, ajustes y actualizaciones de los proyectos de inversión en la entidad, mientras se adquieren las destrezas para su operación.
- Se recomienda actualizar el manual del Banco de Proyectos teniendo en cuenta las nuevas plataformas tecnológicas implementadas a nivel Nacional, así como los procedimientos y formatos que han sido generados en el Sistema Integrado de Gestión de la entidad.
- Se recomienda definir el área de Regalías dentro el proceso de Planeación y Vivienda del Sistema Integrado de Gestión de la entidad.

### REGALÍAS

El municipio de Acacías como entidad ejecutora de recursos del Sistema General de Regalías, tal como lo establece la Ley 2056 de 2020, es beneficiario de recursos por Asignaciones Directas e Incentivo a la Producción. Contando con estos recursos, el municipio de Acacías realizó los procedimientos pertinentes que el artículo 31 de la Ley 2056 estableció para el ciclo de los proyectos de inversión susceptibles de ser financiados con cargo a los recursos del Sistema General de Regalías, que son: 1) formulación y presentación; 2) viabilidad y registro en el Banco de Proyectos; 3) priorización y aprobación y 4) ejecución, seguimiento, control y evaluación.

De tal manera, la Secretaría de Planeación y Vivienda quien ejerce funciones de Secretaría Técnica, tal como lo establece el artículo 32 – Ley 2056 de 2020 realizó el registro de los proyectos en los Sistemas de Información dispuestos por el Departamento Nacional de Planeación – DNP, de la siguiente forma:

- 1) Formulación y presentación: MGA
- 2) Viabilidad y registro en el Banco de Proyectos: SUIFP SGR
- 3) Priorización y aprobación: SUIFP SGR
- 4) Ejecución, seguimiento, control y evaluación: SPGR - GESPROY

De acuerdo con el Manual de Clasificación Programático del Gasto Público, se aprobaron recursos SGR para financiar 40 proyectos de los siguientes sectores:

Código Sector	Descripción Sector	Número Proyectos Aprobados
22	Educación	8
24	Transporte	3
33	Cultura	1
40	Vivienda, Ciudad y Territorio	22
43	Deporte y Recreación	6

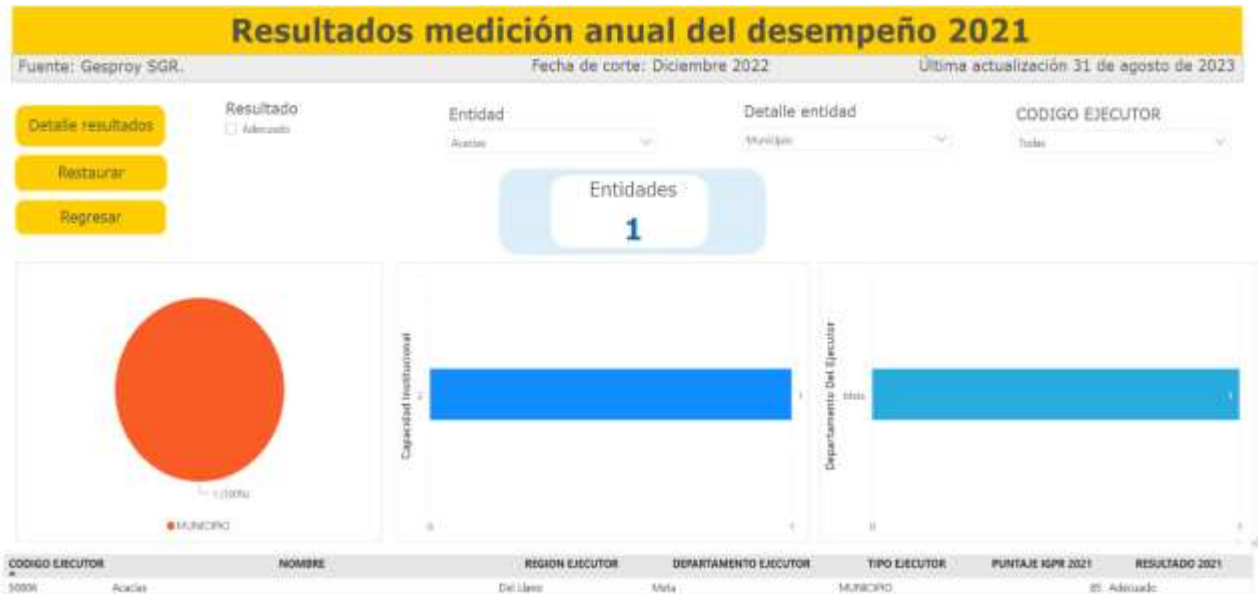
En cuanto al Sistema de Seguimiento, Evaluación y Control – SSEC, la entidad ejecutora debe cumplir las directrices establecidas por la Dirección de Vigilancia de las Regalías. Este Sistema es un conjunto de normas, procedimientos y actividades que tiene como principal objetivo velar por el uso eficiente y eficaz de los recursos del SGR.

Por tal motivo, el SSEC cuenta con un diseño operacional que prevé el reporte periódico (mensual) de información por los ejecutores respecto de la gestión de los recursos del SGR y los proyectos de inversión, a través de instrumentos y herramientas de orden técnico y operativo, como es el aplicativo **GESPROY 3.0**. Este aplicativo clasifica los proyectos según su estado tal como se presenta a continuación:

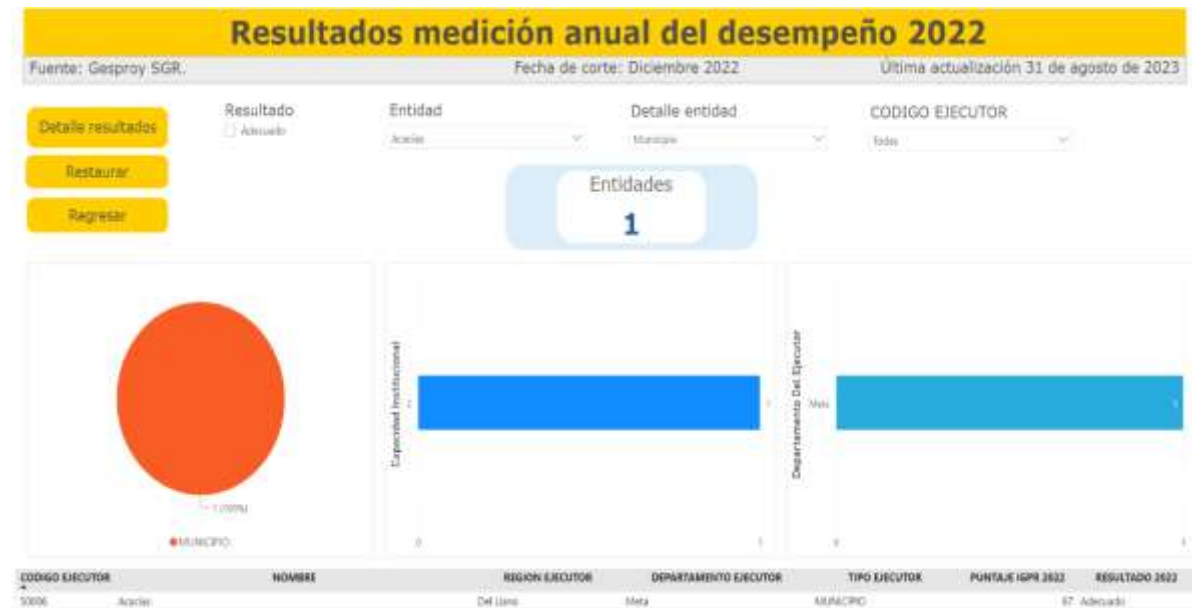
ESTADO PROYECTOS SGR - GESPROY	CANTIDAD
CONTRATADO EN EJECUCIÓN	24
CONTRATADO SIN ACTA DE INICIO	4
EN PROCESO DE CONTRATACIÓN	1
SIN CONTRATAR	2
TERMINADO	12
PARA CIERRE	1

De la información que se reporte en el Sistema de Seguimiento, Evaluación y Control – SSEC, a través del aplicativo GESPROY, el DNP estableció una herramienta denominada Índice de Gestión de Proyectos de Regalías (IGPR), que determina el desempeño de las entidades beneficiarias y ejecutoras de los recursos del Sistema General de Regalías. Esta medición se inició a partir del Bienio 2021 – 2022. Para lo cual el DNP estableció que las entidades con un resultado igual o superior a sesenta (60) puntos podían aprobar directamente proyectos. El Municipio de Acacias obtuvo un nivel adecuado en el anterior bienio, lo que le permitió aprobar y ejecutar proyectos para el año 2023.





Fuente: IGPR



Fuente: IGPR

## Consolidado de resultados medición anual del desempeño 2021-2022

Fuente: Gesproy SGR.

Fecha de corte: Diciembre 2022

Última actualización 31 de agosto de 2023

En la siguiente tabla, en la columna titulada Observación se relacionan las 223 entidades a las que se aplicará lo establecido en el Artículo 169 de la Ley 2056 de 2020, en particular lo siguiente: "Si por dos mediciones de desempeño anuales consecutivas, estas entidades no obtienen un adecuado desempeño, se iniciará **procedimiento administrativo de control** que podrá dar lugar a las medidas de protección inmediata de no aprobación directa de proyectos y no designación como ejecutor".

Fuente: IGPR

### SISBEN

El Sisbén es una encuesta que permite conocer las condiciones socioeconómicas de los hogares y los clasifica por su capacidad para generar ingresos y calidad de vida. Se utiliza desde 1997 para focalizar el gasto social hacia los más pobres y vulnerables.

La primera versión del Sisbén surgió bajo el Conpes 040 en 1997. Tenía un enfoque de ingresos (inclusión productiva), y su ordenamiento era un puntaje de 0 a 100 (Tabla 1). El Sisbén II contrario a la versión I tenía un enfoque de calidad de vida (inclusión social). El ordenamiento se mantuvo, pero se hacían cortes por niveles del puntaje y urbano-rural. El Sisbén III se implementó en 2011. Mantiene el enfoque de calidad de vida, pero pasa a hacer cortes por programas sociales. El puntaje no solo se calcula para la zona urbana y rural, sino para las 14 ciudades.

Tabla 1. Evolución de la metodología Sisbén

	SISBÉN I 1995	SISBÉN II 2005	SISBÉN 2011	SISBÉN 2020
	Conpes 040 (1997)	Conpes 055 (2011)	Conpes 117 (2008)	Conpes 3877 (2016)
ÍNDICE	Inclusión productiva	Inclusión social	Inclusión social	Inclusión social y productiva
PUNTAJE	Puntaje de 0 a 100	Puntaje de 0 a 100 (corte por niveles)	Puntaje de 0 a 100 (corte por programa)	Grupos por niveles de pobreza
ZONA	1 zona (nacional)	2 zonas (urbano y rural)	3 zonas (urbano, rural y 14 ciudades)	64 zonas (Urbano y rural por departamento + Bogotá)
OTROS CAMBIOS			Exclusión del estrato socioeconómico	Georeferenciación Cálculo proxy del IPM Registro Social

2 Barranquilla, Bogotá, Bucaramanga, Cali, Cartagena, Cúcuta, Ibagué, Manizales, Medellín, Montería, Pasto, Pereira, Villavicencio y Santa Marta.

**El Conpes 3877 de 2016 establece los lineamientos para la versión Sisbén IV**, que combina el enfoque de ingresos con el de calidad de vida. La nueva clasificación tiene 4 grupos: población en pobreza extrema, población en pobreza moderada, población en riesgo de caer en la pobreza (vulnerable) y población no pobre ni vulnerable. El ordenamiento se realiza para los 32 departamentos de Colombia, desagregando por zona urbana y rural. También ofrece la

oportunidad de georreferenciar la información de las encuestas, así como un proxy<sup>1</sup> del cálculo municipal del Índice de Pobreza Multidimensional (IPM).

### Implementación del Sisbén IV: Conpes 3877 de 2016

El Conpes 3877 de 2016 “Declaración de importancia estratégica del Sistema de Identificación de Potenciales Beneficiarios Sisbén IV”, dicta los lineamientos técnicos, operativos y financieros para implementar la cuarta versión del Sisbén.

La implementación del Sisbén IV permite validar y actualizar la información de las personas en Sisbén mediante cruces de información con otros registros administrativos. Este intercambio de información entre instituciones consolidaría el Registro Social de Hogares (RSH), y con esto, el Estado podría mejorar la coordinación del Sistema de Protección Social, evaluar la política social y realizar comparativos entre grupos de población focalizada.

Por otro lado, la modernización de los programas que usan el Sisbén para focalizar incluye la creación del Contrato Social. Este contrato es un acuerdo entre las entidades administradoras de los programas y los beneficiarios del mismo, en él se definen los criterios de entrada, permanencia y salida de los beneficiarios, y los derechos y deberes de cada uno.

**En el Sisbén IV existen cuatro grupos:** el **grupo A**, conformado por la población con menor capacidad de generación de ingresos o población en pobreza extrema; ii) el **grupo B**, compuesto por hogares pobres, pero con mayor capacidad de generar ingresos que los del grupo A; iii) el **grupo C**, constituido por población en riesgo de caer en condición de pobreza o vulnerable iv) el **grupo D**, conformado por población no pobre.

**Cada grupo está compuesto por unos subgrupos**, formados por una letra y un número, y que también se diferencian por su mayor o menor capacidad de generación de ingresos. De esta forma el grupo A está conformado por 5 subgrupos (A1-A5), el B por 7 (B1-B7), el C por 18 (C1-C18) y finalmente el grupo D por 21 subgrupos (D1-D21). A modo de ejemplo, una persona en el subgrupo A1 tendrá una menor capacidad de generar ingresos que la persona del A5.

La nueva metodología Sisbén IV no es comparable con el Sisbén III, que clasificaba los hogares con un puntaje de 0 a 100.

- En cuanto a recurso humano hacen parte de la planta de personal, entre ellas dos auxiliares y un técnico operativo y seis personas vinculadas a través de contrato de prestación de servicio.
- Plataforma SUIT: Al día
- ControlDoc: Al día
- Indicadores: Al día
- Correo Institucional: Al día
- Mapas de Riegos: Actualizado

---

<sup>1</sup> **Proxy:** una variable que se usa en lugar de la variable de interés cuando esa variable de interés no se puede medir directamente. Por ejemplo, El PIB per cápita se puede utilizar como proxy del nivel de vida

## REVISIÓN Y AJUSTE DEL PLAN BÁSICO DE ORDENAMIENTO TERRITORIAL

Para lograr tener un plan básico de ordenamiento territorial que se ajuste al crecimiento del municipio, adelantó estudios y etapas previas a fin de llevar los documentos técnicos a etapa de concertación ante la autoridad ambiental para lo cual se pone de presente las siguientes situaciones que se han presentado desde el año 2019 respecto a la concertación del proyecto de revisión y ajuste del plan básico de ordenamiento territorial.

Previo a ello, es menester tener en cuenta que se evidencia que a pesar de cumplir con los presupuestos establecidos en la Ley 388 de 1997, la Ley 507 de 1999, compilada en el Decreto 1077 de 2015 y la Ley 2079 de 2021; de un lado, la Corporación Ambiental ha excedido el término de cuarenta y cinco (45) días para la concertación y de otro lado, esta Autoridad ha manifestado no iniciar con esta etapa en el entendido de que existen observaciones de forma y de fondo que no lo permiten.

Posición que contraría abiertamente lo que la normatividad ha establecido y posteriormente compilado en los protocolos para la concertación de Planes de Ordenamiento Territorial expedidos por el Ministerio de Medio Ambiente; toda vez que según lo anterior la etapa de concertación inicia una vez han sido radicados los documentos completos por parte del municipio. Para su ilustración me permito transcribir:

***“ARTÍCULO 2.2.2.1.2.2.3 Condiciones para adelantar la concertación con la Corporación Autónoma Regional o autoridad ambiental competente. Para adelantar la concertación de los asuntos exclusivamente ambientales, el municipio o distrito deberá radicar ante la Corporación Autónoma Regional o autoridad ambiental competente los documentos completos que conforman el proyecto del plan de ordenamiento territorial, su revisión o modificación.***

*La radicación y verificación de los documentos que conforman el proyecto de Plan de Ordenamiento Territorial - POT su revisión o modificación, se regirá por lo dispuesto en el artículo 17 de la Ley 1437 de 2011 sustituido por la Ley 1755 de 2015 o la norma que lo modifique o sustituya.*

*Los términos para la concertación con la autoridad ambiental son los previstos en la Ley 388 de 1997 modificada en lo pertinente por la Ley 507 de 1999 o la norma que lo modifique, adicione o sustituya, es decir treinta (30) días hábiles, **los cuales se iniciarán una vez radicada la información completa.**” (Decreto 1232 de 2020)*

Como se observa, es claro que debió haberse iniciado la etapa de concertación desde la primera radicación realizada por el Municipio ante la Corporación Ambiental CORMACARENA. Sin embargo y pese a que esta etapa no ha iniciado, según los conceptos de la autoridad Ambiental, se ha desistido al municipio este proceso en dos (02) ocasiones; afectando gravemente al desarrollo territorial del municipio de Acacías.

A lo que se suma, que desde el año 2020 a la fecha se han expedido tres (03) actas de observaciones al proyecto de ajuste al PBOT, que notoriamente se diferencian entre ellas en los requerimientos solicitados al municipio (Anexo) a pesar de que los documentos que

continuamente se han radicado ante la Corporación plantean el mismo modelo de ordenamiento territorial para el municipio de Acacias.

A continuación, se expresa la siguiente línea de tiempo de las actuaciones surtidas por el municipio de Acacias y las decisiones que ha adoptado la corporación:

- Acta No. 01 del 21 de febrero de 2019 “Mesa de asistencia técnica CORMACARENA-Secretaría de Planeación y Vivienda – Universidad Distrital Francisco José de Caldas”.
- 05 de abril de 2019: Oficio PM.GPO.1.3.85.19.583 “Comunicación Resolución PS-GJ 1.2.6.19.0373 del veintisiete (27) de marzo de dos mil diecinueve (2019)
- 26 de abril de 2019: Oficio remitido por el Alcalde Municipal con asunto: Solicitud de concertación “Revisión y Ajuste del Plan Básico de Ordenamiento Territorial del municipio de Acacias”.
- 09 de mayo de 2019: Oficio PM.GPO.1.3.85.19.775 “Respuesta al Radicado No. 008533 del 26 de abril de 2019. Requerimiento de información y suspensión de Términos de la Revisión del PBOT de Acacias, por parte de la Corporación.
- 12 de junio de 2019: Oficio remitido por el Alcalde Municipal radicado 012002 con asunto: Entrega de documentos IdControl 850688 (008459) IdControl: 851233 (008758)
- 14 de junio de 2019: Oficio PM.GPO.1.3.85.19.1045 con asunto “Remisión documentos Plan de Ordenación y Manejo Cuenca Hidrográfica Río Guayuriba”.
- Acta No. 01 de 26 de junio de 2019. Reunión informativa sobre la actualización del POMCA Río Guayuriba.
- 12 de julio de 2019: Oficio remitido por el Secretario de Planeación y Vivienda con asunto: Entrega de documentos técnicos y cartografía actualizada Revisión y Ajuste del PBOT.
- 08 de agosto de 2019: Oficio remitido por el Secretario de Planeación y Vivienda con asunto: Entrega de documentos técnicos y cartografía actualizada Revisión y Ajuste del PBOT” (Reiteración)
- 27 de agosto de 2019: Oficio PM.GPO.1.3.85.19.1433 con asunto: “Respuesta al Radicado No. 014002 del 12 de julio y Radicado No. 008533 del 26 de abril de 2019, Observaciones del proyecto de revisión del PBOT de Acacias, por parte de la Corporación.
- 28 de octubre de 2019: Oficio PS.GJ.1.2.19.12584 radicado 018781 con asunto: “Procedimiento para la Revisión y Concertación del Plan Básico de Ordenamiento Territorial municipio de Acacias.
- 29 de octubre de 2019: Oficio remitido por el Secretario de Planeación y Vivienda con asunto: Respuesta a Oficio No. 018781.



- 01 de noviembre de 2019: Oficio PM.GPO.1.3.85.19.2003 con asunto: “Estudios básicos de gestión del riesgo de desastres y su incorporación en el Plan Básico de Ordenamiento Territorial”.
- 13 de noviembre de 2019: Oficio remitido por el Secretario de Planeación y Vivienda con asunto “Informe de avances frente a Oficio No. 014933 (Observaciones al proyecto de revisión del PBOT Acacias)”
- 20 de noviembre de 2019: Oficio remitido por el Secretario de Planeación y Vivienda con asunto: Respuesta a Oficio No. 014933 (Observaciones al proyecto de revisión del PBOT Acacias, por parte de la Corporación)
- 02 de diciembre de 2019: Oficio remitido por el Secretario de Planeación y Vivienda con asunto: “Concertación del proceso de revisión y ajuste del Plan Básico de Ordenamiento Territorial del municipio de Acacias (Meta)”
- 02 de diciembre de 2019: Oficio PM.GPO.1.3.85.19.2198 con asunto: Respuesta solicitud No. 021671 del veintinueve (29) de octubre de dos mil diecinueve (2019).
- 03 de diciembre de 2019: Oficio remitido por el Secretario de Planeación y Vivienda con asunto: Alcance al Oficio Radicado No. 023122 del 20 de noviembre de 2019 y al Oficio No. 023860 del 02 de diciembre de 2019.
- 05 de diciembre de 2019: Oficio remitido por la Alcaldesa (e) con asunto: Nueva actuación para la concertación ambiental del proceso de revisión y ajuste del Plan Básico de Ordenamiento Territorial.
- 23 de diciembre de 2019: Oficio PM.GPO.1.3.85.19.2329 con asunto: Respuesta solicitud de radicados No. 022604 del 13 de noviembre de 2019, No. 023122 del 20 de noviembre de 2019 y 024157 del 05 de diciembre último...”
- 23 de enero de 2020: Oficio PM.GPO. 1.3.85.20.031 con asunto: Respuesta al Radicado No. 023934 de 2019, mediante el cual la Corporación Ambiental cita al municipio de Acacias a que presente de manera oficial ante la misma, los contenidos del proyecto de revisión y ajuste del PBOT
- 28 de enero de 2020: Oficio remitido por el Alcalde Municipal solicitando reprogramar fecha de presentación de la revisión y ajuste del Plan Básico de Ordenamiento Territorial.
- 30 de marzo de 2020: Oficio remitido por el Alcalde Municipal solicitando las observaciones respecto al proceso de revisión y ajuste del PBOT. Radicado 08393.
- 13 de julio de 2020: Oficio remitido por el Alcalde Municipal reiterando la solicitud de observaciones realizada en el mes de marzo de 2020. Radicado 014676.



- 26 de octubre de 2020: Oficio PM-GPO.1.3.85.20.1471 con asunto “Respuesta al radicado No. 024157 del 05 de diciembre, respecto a las observaciones del proyecto “PLAN BÁSICO DE ORDENAMIENTO TERRITORIAL DEL MUNICIPIO DE ACACÍAS” por parte de la Corporación”.
- 21 de diciembre de 2020: Oficio de solicitud de asistencia técnica para la aclaración de los asuntos relacionados con Planes de Saneamiento y Manejo de Vertimientos, Flora y Fauna y Cambio Climático.
- 21 de diciembre de 2020: Oficio de solicitud de información remitido por el municipio de Acacías, respecto a los estudios mencionados en las observaciones emitidas por la corporación.
- 20 de abril de 2021: Resolución No. PS-GJ 1.2.6.21.0316 “Por medio de la cual se archiva la solicitud con radicado No. 024157 del cinco (05) de diciembre de dos mil diecinueve (2019), y se dictan otras disposiciones”.
- Se aclara que la complejidad de estas observaciones impidió que se radicara en el tiempo establecido por la Corporación.
- El día 27 de abril de 2021 el municipio de Acacías, dio inicio por segunda vez a la actuación para concertación ambiental del Proceso de Revisión y Ajuste del Plan Básico de Ordenamiento Territorial – PBOT del municipio de Acacías, Meta, cuyo Radicado fue el No. 0092000-2021.
- Posteriormente, el día 05 de mayo de 2021, se desarrolla una Mesa técnica realizada en las instalaciones de la Corporación Ambiental CORMACARENA, en la cual participan profesionales adscritos al grupo de ordenamiento territorial de la subdirección de Planeación y la Secretaria de Planeación y Vivienda el municipio de Acacías.
- El día 28 de mayo de 2021 se da Alcance al radicado No. 0092000-2021 de 27 de abril de 2021, de conformidad con lo acordado en la Mesa Técnica del 05 de mayo de 2021. Radicación recibida: 0013366-2021.
- El día 27 de septiembre de 2021 se da segundo alcance al radicado 0092000-2021. Radicación recibida 0025305-2021.
- La Corporación Ambiental CORMACARENA se tomó aproximadamente un (01) año en el proceso de la revisión de los documentos radicados por parte de la entidad territorial ya que solo hasta el día 06 de abril de 2022, emite un documento denominado “Respuesta a radicado No. 009200 del 27 de abril, 13366 del 28 de mayo de 2021 y 25305 del 27 de septiembre de 2021, referente al proyecto de Revisión General y Actualización del Plan Básico de Ordenamiento Territorial del municipio de Acacías”.
- Posteriormente, el municipio de Acacías, mediante el oficio 006641-2022 debe solicitar a la Corporación que remita los anexos de la comunicación ya que los mismos no fueron enviados junto con el documento de observaciones PM-GPO.1.3.85.22.586 ni en físico ni

en digital; dificultando el proceder por parte de la Secretaría de Planeación y Vivienda para resolver las correcciones.

- El día 02 de mayo de 2022, se remite solicitud de prórroga para dar respuesta a las observaciones. Solicitud presentada teniendo en cuenta que las observaciones expedidas requieren ajustes, expedición de certificaciones por parte de la Empresa de Servicios Públicos, e información propia de la Autoridad Ambiental CORMACARENA y demás entidades.
- El día 04 de mayo de 2022, la Secretaría de Planeación y Vivienda realiza solicitud de mesas de asistencia técnica relacionadas con las observaciones realizadas en el oficio PM-GPO.1.3.85.22.586; a la cual se le genera radicado No. 10151.
- El día 16 de mayo de 2022, mediante Oficio 009109-2022 con asunto “Respuesta al radicado No. 10151 de 04 de mayo de 2022, se da respuesta por parte de la autoridad ambiental Cormacarena a la solicitud de mesas de asistencia técnica relacionadas con las observaciones realizadas en el oficio 006641-2022.
- En atención a las mesas de trabajo, el día 18 de mayo de 2022, el municipio realiza solicitud de información de flora y fauna para el PBOT del municipio de Acacías. *Esta solicitud fue realizada toda vez que en la mesa técnica realizada con los profesionales de CORMACARENA, se acordó requerirlo a la Corporación por ser la entidad competente.*
- Ante la solicitud de anexos a las observaciones, el día 20 de mayo de 2022, en respuesta al Radicado 9867 de 02 de mayo de 2022, CORMACARENA señala que los anexos fueron enviados al correo “contactenos@acacias.gov.co”, que, si bien es de la administración municipal, no corresponde a los correos mediante los cuales la Corporación ha notificado la correspondencia entre las partes, tales como: [alcaldia@acacias.gov.co](mailto:alcaldia@acacias.gov.co) y [planeacion@acacias.gov.co](mailto:planeacion@acacias.gov.co).
- La corporación emite una comunicación el día 20 de mayo de 2022: Respuesta al radicado No. 9868 de 02 de mayo de 2022, (solicitud de prórroga), mediante el cual se otorga un mes para subsanación de observaciones.
- Una vez se tiene copia de los anexos de las observaciones emitida por la corporación y producto de la mesa de trabajo desarrollada y solicitada por el municipio, éste da inicio de manera inmediata a adelantar todas las acciones necesarias para dar respuesta a todos los requerimientos que realiza la autoridad ambiental.
- La Entidad Territorial mediante diferentes radicados ha solicitado información adicional a otras entidades con el fin de dar cumplimiento a las observaciones realizadas por CORMACARENA, sobre las cuales a la fecha no ha obtenido respuesta alguna y son necesarias para dar respuesta a las observaciones:
  - a. Solicitud asistencia técnica virtual al Ministerio de Vivienda, Ciudad y Territorio, enviada el 14 de mayo de 2022 al correo [epicon@minvivienda.gov.co](mailto:epicon@minvivienda.gov.co).

- b. Solicitud de aclaración límite municipal vigente remitida al Instituto Geográfico Agustín Codazzi IGAC, enviada el 04 de mayo de 2022 al correo [pamela.mayorga@igac.gov.co](mailto:pamela.mayorga@igac.gov.co)
  - c. Solicitud de información a TGI y CENIT.
  - d. Solicitud de información de oleoductos remitida a ECOPETROL, enviada el día 01 de julio de 2022 al correo [anna.rosero@ecopetrol.com.co](mailto:anna.rosero@ecopetrol.com.co)
- En el término otorgado en la prórroga no fue posible consolidar todas las observaciones que emitió la Corporación entre otros aspectos, por lo siguiente:
  - Las correcciones a realizar sobre los documentos técnicos y cartografía de soporte del proceso de revisión y ajuste presentan un nivel de complejidad que excede los tiempos permitidos por la Corporación.
  - Existen inconsistencias entre el área total del territorio del municipio de Acacias que presenta Cormacarena en sus determinantes ambientales, la registrada por los productos entregados por el municipio de Acacias, con base en IGAC 2020 y la encontrada en la página Mapas Colombia.

A la fecha el Instituto Geográfico Agustín Codazzi (IGAC) no ha respondido solicitud del 04 de mayo de 2022, sobre la aclaración de la extensión oficial del municipio de Acacias.

- Los anexos solicitados el día 02 de mayo mediante radicación No. 9867, fueron allegados el día 20 de mayo de 2022 a través del oficio PM-GPO.1.2.85.22.1278.
  - La caracterización de la Flora y la Fauna fue allegada al correo de la Secretaría de Planeación y Vivienda el día 26 de mayo de 2022 mediante Oficio PM.GA 3.22.5681.
  - Lo anteriormente referenciado se expuso de manera concreta en solicitud de segunda prórroga radicada el día 06 de junio de 2022: Radicado 12840. La cual no ha tenido respuesta a la fecha.
- Resolución N.º-GJ 1.2.6.22 0649 de 2022 “Por medio de la cual se archiva solicitud con radiado N.º 009200 del 27 de Abril de 2021 complementado con el radicado N.º 13366 del 28 de Mayo de 2021 y Radicado N.º 25305 de 27 de Septiembre de 2021 y se dictan otras disposiciones.
  - Recurso de reposición contra la Resolución N.º-GJ 1.2.6.22 0649 de 2022 con radicado 17137 del 17 de agosto de 2022.
  - Resolución No. PS-GJ 1.2.6.22. 1624 “Por medio de la cual se resuelve recurso de reposición contra la Resolución No. PS-GJ.1.2.6.22.0649 DE 2022, y se dictan otras disposiciones”, de fecha 28 de octubre de 2022.
  - Radicado No. 024366 del 26 de octubre de 2022. Nueva actuación para etapa de concertación del proceso de revisión y ajuste del PBOT.

- El día 10 de marzo de 2023 el municipio de Acacias fue notificado mediante Oficio PM.GPO 1.3.85.23.123 con radicado 003969-2023 del 10 de marzo de 2023. Respuesta al radicado No. 024366 del 26 de octubre de 2022 respecto al proyecto de revisión y ajuste del plan básico de ordenamiento territorial. En esta comunicación se requiere al municipio para que en un término de un (01) mes calendario se dé respuesta a lo solicitado. No obstante, entre el 26 de octubre de 2022 y el 10 de marzo de 2023, transcurrieron 135 días.
- En el correo remitido al municipio se adjuntaron las mencionadas observaciones, pero no se allegó con estas los documentos adjuntos que se mencionan en el Oficio. Situación que ya había ocurrido en el año 2021 cuando se expidió por parte de la Corporación Ambiental por segunda vez acta de observaciones sobre el mismo proceso.
- Teniendo en cuenta lo anterior, el municipio, mediante radicado 0006968, solicita los archivos anexos relacionados en el Oficio 003969-2023 para ser incorporados en la corrección a los documentos técnicos y así poder dar respuesta a los requerimientos del acta de observaciones. De igual manera requiere a CORMACARENA con el fin de que se brinde asistencia técnica para adelantar con prontitud y oportunidad el ajuste necesario.
- El día 17 de marzo de 2023 la corporación ambiental allega doce (12) archivos a la dirección electrónica [alcaldia@acacias.gov.co](mailto:alcaldia@acacias.gov.co) mediante correo con asunto: CORMACARENA OFICIO PM.GPO 1.3.85.23.123 Respuesta al radicado No. 024366 del 26 de octubre de 2022, Proyecto de "Revisión y ajuste al Plan Básico de Ordenamiento Territorial EOT del municipio Acacias, Meta".
- Posteriormente, el día 28 de marzo de 2023, mediante correo electrónico se remite al municipio Oficio PM.GPO 1.3.85.23.674 Respuesta al radicado No. 6968 del 17 de marzo de 2023 y dando alcance al oficio No. PM.GPO 1.3.85.23.123 del 10-03-2023, junto con el cual se adjuntan los documentos solicitados y se cita a mesa de asistencia técnica los días 30 y 31 de marzo del mismo año.
- Se hace claridad que, el término concedido al municipio para dar respuesta a las observaciones se interrumpe con ocasión a la Semana Santa, periodo no hábil que se contó dentro del plazo para entregar las correcciones.
- En consideración de la asistencia técnica virtual realizada el día 30 de marzo de 2023 se concluye por parte del municipio solicitar intervención del Ministerio de Ambiente y Desarrollo Sostenible en observancia a la posición manifestada por los profesionales del Grupo de Ordenamiento Territorial de CORMACARENA respecto al requerimiento que se realiza para que se elimine la totalidad del suelo suburbano dada la afectación del POMCA Acacias-Pajure (área de desarrollo económico) y las implicaciones que esto tiene para el desarrollo socioeconómico de Acacias; posición que fue ratificada por la Corporación pese a las diferentes alternativas planteadas por el municipio.

- En todo caso el municipio de Acacias, atendiendo las observaciones realizadas por la corporación, según data oficio de fecha 17 de Mayo de 2023, radicación N° 12501, hizo entrega de los documentos corregidos.
- El día 08 de junio de 2023, el Municipio solicito el inicio de mesas de concertación a la corporación en atención a que se encuentran radicado en legal forma todos los documentos que establece el decreto 1232 de 2020 en el artículo 2.2.2.1.2.2.1 **1. Diagnóstico y su cartografía. 2. Documento técnico de soporte (DTS) que contiene (i) los componentes general, urbano y rural, (ii) los programas y proyectos, (iii) los Instrumentos de gestión y financiación, (iv) el programa de ejecución y la (v) la cartografía 3. Proyecto de Acuerdo: Es la propuesta de acto administrativo mediante el cual se adoptará el Plan de Ordenamiento Territorial - POT, su estructura coincidirá con la del Documento Técnico de Soporte y lo aprobará en toda su extensión incluida su cartografía 4. Documento resumen: Es el documento con la explicación didáctica de los problemas existentes y las propuestas para resolverlos que corresponden a las decisiones adoptadas en el Acuerdo. Debe incluir una breve descripción de la realización de las instancias de consulta y concertación, así como de la participación ciudadana. Se emplea como medio de divulgación y socialización.,**
- Sin embargo, mediante comunicación de fecha 04 de julio de 2023, la corporación indica lo siguiente “que **los documentos allegados mediante radicación de fecha 17 de mayo de 2023, se encuentra en revisión por parte de los grupos de la corporación, por lo cual una vez se culmine la revisión se expedirá pronunciamiento por parte de la corporación**”
- El 19 de julio de 2023, el municipio de Acacias, a través de su representante legal Eduardo Cortés Trujillo, radicó Acción de Tutela 50006408900220230033200, la cual fue admitida por el Juzgado Segundo Promiscuo Municipal de Acacias.
- El 27 de julio de 2023, el Juzgado Segundo Promiscuo Municipal de Acacias falló negando por improcedente la Acción de Tutela, frente a lo cual el municipio de Acacias, radicó impugnación del fallo el día 28 de julio de 2023.
- Respecto a lo anterior el 13 de septiembre de 2023, el Juzgado Promiscuo de Familia de Accías- Meta, decretó la nulidad del fallo en primera instancia y ordenó rehacer la actuación especial, vinculando a la Procuraduría 6 Judicial II Ambiental y Agraria.
- Entre tanto, el 24 de julio de 2023, CORMACARENA expide el oficio PM.GPO 1.3.85.23.1921 con asunto “Consideraciones a la propuesta de Revisión y ajuste al Plan Básico de Ordenamiento Territorial del municipio de Acacias, Meta...”, lo cual se entiende como una cuarta (4) acta de observaciones a este mismo proceso.
- Teniendo en cuenta nuevamente la complejidad de las observaciones, el municipio solicita prórroga, la cual fue negada por la Corporación Ambiental

- El día 29 de agosto de 2023, la Corporación CORMACARENA expide la Resolución No. PS-GJ 1.2.6.23.2012 “Por medio de la cual se archiva la solicitud con radicado No. 24366 del 26 de octubre de 2022, y se dictan otras disposiciones”.
- Por su parte el municipio de Acacias, radica el día 08 de septiembre de 2023, recurso de reposición contra la resolución anteriormente citada y anexa las correcciones realizadas a los documentos técnicos del ajuste al PBOT, y que fueron solicitadas en el oficio PM.GPO 1.3.85.23.1921.

Recurso que a la fecha no ha sido respondido por parte de CORMACARENA.

Lo anterior corresponde a la línea de tiempo y trazabilidad que se ha llevado a cabo por parte del municipio de Acacias, y en particular por parte de la Secretaría de Planeación y Vivienda respecto al trámite de concertación ambiental del proceso de revisión y ajuste del plan básico de ordenamiento territorial.

En consideración de lo anterior, es necesario darle continuidad a este proceso por parte de la Administración entrante, toda vez que sobre el mismo cursan procesos disciplinarios, fiscales y penales; además de la existencia de estudios técnicos y consideraciones de la corporación ambiental que deben ser atendidas por el municipio.

## GESTION DEL RIESGO DE DESASTRES

### ESTUDIOS DETALLADOS DE RIESGO POR INUNDACION

- **CONTRATO DE CONSULTORÍA N°687 de 2020:**  
Consultoría para realizar el estudio detallado de riesgo por inundación en diferentes puntos del municipio de acacias, departamento del meta.  
Con el desarrollo de este estudio fueron realizados los análisis de amenaza vulnerabilidad y riesgo, además la propuesta de obras de mitigación de los sectores que se mencionan a continuación:
  - **Rio Guayuriba**, El sector objeto de estudio fueron las Veredas San José y Rosario Bajo localizadas en la rivera del rio Guayuriba margen derecho aguas abajo en el municipio de Acacias Meta, se encuentra localizado espacialmente en zonas donde las condiciones ambientales, geológicas, sociales y económicas requieren de intervenciones integrales que permitan reducir los niveles de amenaza y vulnerabilidad.
  - **Rancho Grande**, En la actualidad la vereda rancho grande se encuentra con afectación a las condiciones de habitabilidad y tránsito, ocasionadas por le volcamiento del talud de margen derecha aguas arriba del puente ubicado sobre la vía veredal que comunica al Municipio de Acacias con el Municipio de Guamal Meta. Afectación que ha llevado a la reducción del carril en un 70% generando la



imposibilidad de tránsito de vehículos de carga para la comercialización y suministro de los complejos turísticos ubicados en el sector, así como la actividad agrícola.

- **San Cristóbal**, El sector objeto de estudio es: Barrio San Cristóbal (Río Acacitas) en el municipio de Acacias Meta; se encuentra localizado espacialmente en una zona donde las condiciones ambientales, geológicas, sociales y económicas requieren de intervenciones integrales que permitan reducir los niveles de amenaza y vulnerabilidad.

- **CONTRATO DE CONSULTORIA N°753 DE 2021:**

“Consultoría para realizar el estudio detallado de riesgo por inundación en el sector del malecón del municipio de acacias, departamento del meta”.

El estudio fue realizado en el área localizada a 200 metros aguas arriba del puente sobre el Río Acacias en la vía nacional que conduce hacia el municipio de Guamal hasta 500 metros aguas abajo del puente en la vía que conduce a la vereda la esmeralda

- **INCORPORACIÓN DE LOS ESTUDIOS BÁSICOS DE GESTIÓN DEL RIESGO EN EL PBOT**

Los resultados de la zonificación de amenazas presentes en el territorio fueron incorporados en los contenidos de la propuesta de revisión y ajustes que se encuentra radicada en CORMACARENA, teniendo en cuenta los requerimientos establecidos por la normatividad vigente, en este sentido el municipio cuenta con la identificación y zonificación en mapas de las áreas con condición de amenaza, áreas con condición de riesgo, al igual que las áreas priorizadas para la realización detallados.

Así las cosas, el municipio se encuentra a la espera de la aprobación de los estudios por parte de la corporación ambiental para utilizar estos instrumentos como medio para garantizar la ocupación segura del territorio.

- **PARTICIPACIÓN EN EL CONSEJO MUNICIPAL PARA LA GESTIÓN DEL RIESGO DE DESASTRES:**

Seguimiento a los planes de acción específico para la recuperación PAE a los decretos de calamidad pública declarados por el municipio, en cumplimiento a lo establecido por el parágrafo 2 del artículo 61 de la Ley 1523 de 2012 que se mencionan a continuación:

- Decreto 085 del 3 de junio de 2022
- Decreto 074 del 4 de junio de 2021
- Decreto 145 del 2 de septiembre de 2021
- Decreto 085 del 3 de junio de 2022
- Decreto 313 del 2 de diciembre de 2022

## SISTEMA INTEGRADO DE GESTIÓN

La Alcaldía de Acacias cuenta con un Sistema Integrado de Gestión, mediante el cual implementa y articula sus procesos entre sí y con las Políticas de Gestión y Desempeño del Modelo Integrado de Planeación – MIPG, cumpliendo los requisitos de los modelos referenciales y demás normas que le son aplicables, orientado a garantizar el mejoramiento del desempeño institucional y la consecución de resultados para la satisfacción de las necesidades y el goce efectivo de los derechos de los ciudadanos, en el marco de la legalidad y la integridad.

En este contexto, el Sistema Integrado de Gestión de la Alcaldía de Acacias, está conformado por los siguientes componentes:

1. Componente Sistema de Gestión de la Calidad: Recoge los requisitos de la Norma Internacional ISO 9001:2015. Permite adoptar un enfoque hacia el mejoramiento permanente de los procesos de la entidad, buscando satisfacer las necesidades y expectativas de los grupos de valor e interés.
2. Componente Sistema de Gestión de Seguridad y Salud en el Trabajo (SG-SST): Se enmarca en el cumplimiento de los requisitos del Decreto 1072 de 2015, Libro 2, Parte 2, Título 4, Capítulo 6 o de las normas que lo modifiquen, sustituyen o deroguen. Para su puesta en marcha se fundamenta en la Política de Gestión Estratégica del Talento Humano del MIPG, liderada por la Secretaría Administrativa y Financiera – Recurso Humano.
3. Componente Sistema de Gestión Ambiental (SGA): El componente ambiental, está inmerso en la Dimensión de Gestión con Valores para Resultados del Modelo Integrado de Planeación y Gestión – MIPG, se articula a través de la Política de Fortalecimiento Organizacional y Simplificación de Procesos. Liderada por la Secretaría de Planeación y Vivienda.
4. Modelo Integrado de Planeación y Gestión – MIPG: El Modelo Integrado de Planeación y Gestión – MIPG, es un marco de referencia para dirigir, planear, ejecutar, hacer seguimiento, evaluar y controlar la gestión de la entidad, con el fin de generar resultados que atiendan el plan de desarrollo y resuelvan las necesidades y problemas de los ciudadanos, con integridad y calidad en el servicio. Implementado en coordinación y con la participación de cada uno de los líderes de las diecinueve (19) Políticas de Gestión y Desempeño aplicables a la entidad.




Es pertinente señalar, que la entidad en el año 2020 se encontraba certificada en las normas internacionales ISO 9001:2015, ISO 14001:2015 y OHSAS 18001:2007; sin embargo, considerando los cambios y actualizaciones normativas, para la vigencia 2021, la alta dirección decide renovar la certificación en la norma técnica ISO 9001:2015, por lo tanto el organismo de certificación TÜV Rheinland, hoy denominado ITICCOL S.A.S., realizó la visita de recertificación al Sistema Gestión de la Calidad de la Alcaldía de Acacias, manteniendo así la certificación en dicha norma.


En este sentido, la entidad se encuentra certificada en el Sistema de Gestión de la Calidad en cumplimiento de la norma ISO 9001:2015, con los resultados que se relacionan a continuación, siendo para la vigencia 2024 la auditoría de recertificación (Renovación del certificado en la norma ISO 9001:2015):

AUDITORÍAS ENTE CERTIFICADOR	2020	2021	2022	2023
<b>Alcance</b>	Segunda auditoría de seguimiento	Auditoría de recertificación	Primer auditoría de seguimiento	Segunda auditoría de seguimiento
<b>Número de No Conformidades menores</b>	3	4	0	Auditoría programada para el mes de noviembre del presente año (ISO 9001:2015)
<b>Resultado</b>	Mantenimiento de las certificaciones	Certificación bajo los requisitos de la norma ISO 9001:2015	Mantenimiento de la certificación (ISO 9001:2015)	

Fuente: Secretaría de Planeación y Vivienda – Proceso Gestión SIG

En cuanto a la Medición del Desempeño Institucional (MDI), que consiste en un ejercicio anual que busca determinar el estado de la gestión y desempeño de las entidades públicas del orden nacional y territorial, bajo los criterios y estructura de Modelo Integrado de Planeación y Gestión – MIPG, se diligenció para cada vigencia vencida el Formulario Único de Reporte y Avance de Gestión (FURAG), obteniendo los siguientes resultados:

RESULTADOS FURAG	ANÁLISIS DE RESULTADOS
 <p>76.7 2019</p>	En la medición de la vigencia 2019 del Modelo Integrado de Planeación y Gestión - MIPG el resultado obtenido por la Alcaldía fue de 76.7, superando la media nacional de su grupo par.
 <p>85.9 2020</p>	En la medición de la vigencia 2020 del Modelo Integrado de Planeación y Gestión - MIPG el resultado obtenido por la Alcaldía fue de 85.9, superando la media nacional de su grupo par.
 <p>87.4 2021</p>	En la medición de la vigencia 2021 del Modelo Integrado de Planeación y Gestión - MIPG, realizado mediante el diligenciamiento del Formulario Único de Reporte y Avance a la Gestión - FURAG, el Índice del Desempeño Institucional obtenido por la Alcaldía fue de 87.4, superando la media nacional de su grupo par.

RESULTADOS FURAG	ANÁLISIS DE RESULTADOS
	<p>En la medición de la vigencia 2022, Función Pública reporta un Índice de Desempeño Institucional (IDI) para la Alcaldía de 78,4, estos resultados fueron publicados en el sitio de web de esta entidad, el pasado 26 de octubre de 2023, superando la media nacional de su grupo par.</p>

Fuente: <https://www.funcionpublica.gov.co/web/mipg/resultados-medicion>

Adicional a lo anterior, se adelantaron actividades que permiten el mantenimiento del Sistema Integrado de Gestión en la Alcaldía de Acacías, como:

ACTIVIDADES RELEVANTES – SISTEMA INTEGRADO DE GESTIÓN	
1. Acompañamiento en la formulación, actualización y consolidación de los Planes Institucionales y Estratégicos en cumplimiento al Decreto 612 de 2018, según competencia de cada dependencia. Y su respectiva publicación en la página web antes del 31 de enero de cada vigencia.	2. Monitoreo y Revisión a los Mapa de Riesgos de Gestión y Mapas de Riesgos de Corrupción de los diecinueve (19) procesos de la administración municipal.
3. Apoyo en la programación y ejecución del Comité Institucional de Gestión y Desempeño, así como, el Comité Municipal de Gestión y Desempeño.	4. Gestión con líderes nacionales de las Políticas de Gestión y Desempeño para el acompañamiento y asesoría técnica en la implementación de las mismas, como: Función Pública, Departamento Nacional de Planeación – DNP y Departamento Administrativo Nacional Estadística – DANE.
5. Acompañamiento a los Líderes de los Procesos y servidores públicos de la administración municipal en la implementación, mantenimiento y mejora de los Sistemas de Gestión adoptados por la entidad.	6. Diligenciamiento del Formulario Único de Reporte de Avances de la Gestión (FURAG) para cada vigencia, con la participación de los líderes de las Políticas de Gestión y Desempeño del MIPG y sus equipos de trabajo.
7. Programación y ejecución para cada vigencia, de las auditorías internas de calidad a los diecinueve (19) procesos de la entidad. Así como, gestión y acompañamiento en las auditorías externas adelantadas por el ente certificador al Sistema de Gestión de la Calidad, bajo la norma ISO 9001:2015.	8. Actualización de los documentos que conforman el Sistema Integrado de Gestión, comprendiendo la revisión de cada uno de los documentos de los procesos de la Administración Municipal, con la participación de los líderes de proceso y equipos de trabajo.
9. Implementación de actividades orientadas al cumplimiento del componente ambiental del MIPG. Formulación de los Programas Ambientales: a. Programa de Ahorro y Uso Eficiente	

### ACTIVIDADES RELEVANTES – SISTEMA INTEGRADO DE GESTIÓN

del Agua, b. Programa de Ahorro y Uso Eficiente de Energía Eléctrica y c. Programa de Gestión Integral de Residuos Sólidos.

Los documentos del Sistema Integrado de Gestión de cada proceso de la Alcaldía de Acacias, como Caracterizaciones de Proceso, procedimientos, manuales, instructivos, formatos, entre otros, se conservan para consulta y uso en la Plataforma Google Drive, para el acceso a estos documentos se puede hacer desde los correos institucionales y desde la página web de la Alcaldía: <https://www.acacias.gov.co/publicaciones/7494/mapa-de-procesos/>.

#### • Medición del desempeño Institucional

ÍNDICE DE DESEMPEÑO INSTITUCIONAL ALCALDÍA DE ACACIAS (PUNTAJE OBTENIDO)			
2019	2020	2021	2022
76,7	85,9	87,4	78,4

Fuente: <https://www.funcionpublica.gov.co/web/mipg/resultados-medicion>

Como se observa en la anterior tabla, para la medición de la vigencia 2022, Función Pública reporta un Índice de Desempeño Institucional (IDI) para la Alcaldía de Acacias de 78,4 puntos, superando la media nacional de su grupo par, ubicándose entre las entidades con puntajes más altos y a 6,6 puntos del máximo puntaje del grupo par. Estos resultados fueron publicados en el sitio de web de esta entidad, el pasado 26 de octubre de 2023,

Es pertinente señalar, que según lo informado por Función Pública mediante su página web, los resultados de medición del desempeño institucional de la vigencia 2022, no son comparables con las mediciones anteriores, considerando que:

*“En el proceso de mejora continua de la Medición del Desempeño, y teniendo en cuenta que el año pasado se cumplieron 4 años de resultados comparables, en los cuales se cumplió la meta establecida en el PND, para la presente medición se implementaron los siguientes cambios que no permiten establecer una comparabilidad con los resultados de los años anteriores:*

- *Modificación sustancial en las preguntas: estos cambios recogen tanto las actualizaciones en los lineamientos de varias de las políticas, así como un enfoque mas avanzado orientado a resultados y no solo por el cumplimiento de requisitos.*
- *En la estimación del Índice de Desempeño Institucional se incluyeron las preguntas de las 3 políticas que se incorporaron con posterioridad y que se venían evaluando de manera independiente: Mejora Normativa, Gestión de la Información Estadística y Compras y Contratación Pública.*
- *Para esta medición se incluyó la solicitud de evidencias por opciones de respuesta que no estaba antes.*
- *Se hicieron algunos ajustes en el modelo estadístico, pasando de un Modelo de Teoría de Respuesta al Ítem, a un modelo más sencillo de Teoría Clásica del Test.*

Por todo lo expuesto, NO es posible comparar los resultados de esta vigencia con los de las mediciones anteriores”. Texto Recuperado de: <https://www.funcionpublica.gov.co/web/mipg/resultados-medicion>, 03 de noviembre de 2023.

## ÍNDICES DE LAS DIMENSIONES DE GESTIÓN Y DESEMPEÑO

A continuación, se relacionan los Índices de Desempeño Institucional de las siete dimensiones que conforman el Modelo Integrado de Planeación y Gestión – MIPG:

DIMENSIÓN	2019 - 2022				Resultados 2022	
	2019	2020	2021	2022	Promedio GP	Supera promedio GP
D1 Talento Humano	76,9	91,6	87,3	62,2	60,6	Si
D2 Direccionamiento Estratégico y Planeación	80,2	77,8	82,6	89,4	79,8	Si
D3 Gestión para Resultados con Valores	81,9	83,4	88,3	79,6	66,7	Si
D4 Evaluación de Resultados	78,8	90,6	90,1	92,8	71,2	Si
D5 Información y Comunicación	83,2	86,8	89,3	74,4	61,9	Si
D6 Gestión del Conocimiento	68,9	92,6	89,3	45,9	49,4	No
D7 Control Interno	74,0	85,1	87,7	83,1	72,8	Si

Fuente: <https://www.funcionpublica.gov.co/web/mipg/resultados-medicion>

## METAS DEL PLAN DE DESARROLLO

#	Meta de Producto	Meta Cuatrienio 2020-2023	% Avance Meta (Cuatrienio)
160	Servicio de acompañamiento técnico a los Acueductos Veredales para el mejoramiento de la prestación del servicio.	2	0%
163	Servicio de apoyo financiero - subsidios a usuarios de los estratos 1, 2 y 3 en alcantarillado, acueducto y aseo	12	100%
169	Viviendas de Interés Prioritario urbanas	500	100%
170	Vivienda en el sector urbano	200	27%
171	Vivienda en el sector rural	100	13%
172	Viviendas construidas en sitio propio	50	0%
173	Banco de Tierras (Meta administrativa)no está en KPT	1	0%
175	Programa Mejoramiento Integral de Barrios	1	75%
177	“Programa de Arrendamiento Social y de Ahorro”	1	0%
282	Alianza con CORMACARENA para la elaboración de estudios de detalle de las rondas hídricas del perímetro urbano del municipio	1	0%
284	Espacios adecuados para la Escombrera Municipal	1	0%
290	Estudios detallados de riesgo en áreas identificadas como de amenaza	2	75%



295	Diagnostico y caracterización de asentamientos humanos ubicados en zonas de alto riesgo y amenaza	2	50%
300	Reubicación de poblaciones asentadas en zonas de alto riesgo en los proyectos de vivienda de interés prioritario generados por el municipio	20	0%
356	Actividades para la difusión de la cultura de legalidad, valor de lo público y lucha contra la corrupción	4	100%
357	Implementación del Modelo Integrado de Planeación y Gestión – MING y del Sistema Integrado de Gestión	72%	75%
358	Fortalecimiento del talento humano con orientación a la planeación estratégica y el servicio al ciudadano	4	75%
359	Construir el banco de información estadística del municipio "Acacias ¿Hacia donde vamos?"	1	60%
360	Fortalecimiento institucional en virtud del cumplimiento de los objetivos y metas del Plan de Desarrollo Municipal	1	95%
361	Actualizar los sistemas de localización del gasto público en el área urbana y rural	1	75%
362	Consolidación del expediente municipal	1	0%
369	Apoyo técnico y administrativo a las Instancias de participación ciudadana y juntas de acción comunal	4	75%
370	Audiencia Pública de Rendición de Cuentas	8	63%

## SECRETARÍA DE SALUD

**Yaneth Benítez Celis, Secretaria de Despacho**

El Proceso Gestión Salud de Acacías reconoce como objetivo “*Planificar, Integrar, Articular y Dirigir el Sistema de Salud Municipal, mediante la formulación, adopción e implementación de políticas, asesoría y asistencia técnica, gestión de la salud pública y acceso a los servicios de salud, para mejorar la situación de salud del municipio*”.

El presente informe contiene los aspectos relevantes de la gestión realizada por la Secretaría de Salud durante el cuatrienio 2020-2023 en el marco del Plan de Desarrollo, “**Acacías camino de oportunidad**”.

La capacidad de gestión del Municipio se ha evaluado por parte de la Secretaría de Salud del Meta, en cumplimiento del Decreto 780 de 2016. Esta evaluación mide el desempeño y la capacidad de respuesta de los Municipios en Dirección y Prestación de Servicios de Salud, sobre una calificación máxima de 100 puntos, el Municipio ha obtenido un puntaje superior a 95 en las últimas tres vigencias.

Tanto los ingresos y gastos de las subcuentas de régimen subsidiado, como de salud pública y prestación de servicios, reflejan tanto en su origen como en su aplicación, la destinación específica conforme a la normatividad vigente, teniendo en cuenta la categoría del Municipio, incluyendo los recursos con y sin situación de fondos.

Durante este cuatrienio, el Municipio se ha mantenido libre de las medidas correctivas previstas en la Ley 028 de 2008; sin medidas de giro directo impuestas por el Ministerio de Salud y Protección Social ni sanciones por manejo inadecuado de los recursos, impuestas por la Superintendencia Nacional de Salud.

*Tabla Indicadores de Evaluación del Plan Territorial de Salud*

Indicador Evaluación PTS	2020	2021	2022	2023
Índice de Eficacia Operativa	98,81	99,57	99,42	65,54
Índice de Eficacia Financiera	96,23	95,49	98,02	74,73

Fuente: <https://sme-pdsp.minsalud.gov.co/>

Los indicadores de evaluación del Plan territorial de Salud, cargados a la plataforma del Ministerio, muestran unos índices de eficacia operativa y financiera óptimos con valores que superan el 95% en los tres primeros años, la última vigencia los datos son preliminares con corte a tercer trimestre.

En materia de Salud, el Plan de Desarrollo incluyó 40 metas de producto, las cuales 33 muestran un cumplimiento superior al 75%. Para la vigencia 2020 fueron programadas 29, todas con un cumplimiento entre el 98 y 100%; para el año 2021, se programaron 32 todas con cumplimiento del 100%; para la vigencia 2022, se programaron 36, 35 lograron cumplimiento.

## Informe del cumplimiento del programa de gobierno y del plan de desarrollo 2020 – 2023.

### ASEGURAMIENTO

Es la principal estrategia del Sistema General de Seguridad Social en Salud (SGSSS) para lograr el acceso a la prestación de los servicios incluidos en el Plan de Beneficios en salud PBS, la Ley 1122 de 2007 define el aseguramiento como: la administración del riesgo financiero, la gestión del riesgo en salud, la articulación de los servicios que garantice el acceso efectivo, la garantía de la calidad en la prestación de los servicios de salud y la representación del afiliado ante el prestador y los demás actores sin perjuicio de la autonomía del usuario.

Tabla. Cumplimiento en Metas de Plan de Desarrollo/Aseguramiento

Meta de Producto	Unidad de Medida	Descripción	Línea Base	Meta Cuatrienio 2020-2023	2020	2021	2022	2023	% (Cuatrienio)"
Servicio de promoción de afiliaciones al Sistema General de Seguridad Social en salud	Número de jornadas	Jornadas de promoción realizadas	4	16	10	9	7	7	100%
Personas afiliadas al régimen subsidiado de salud	Número de personas	Personas afiliadas al régimen subsidiado	32118	32618	37586	37294	42723	42153	100%

Fuente: Plan Indicativo

Tabla. Número de Afiliados por Régimen y EAPB

AFILIADOS AL RÉGIMEN CONTRIBUTIVO					AFILIADOS AL RÉGIMEN SUBSIDIADO				
EAPB	2020	2021	2022	2023	EAPB	2020	2021	2022	2023
SANITAS	8905	11885	15864	16572	CAPITAL SALUD	17209	16835	16878	17191
SALUD TOTAL	7621	4132	10169	10612	NUEVA EPS	5460	6749	7550	8230
LA NUEVA EPS	5014	5220	7455	7588	SALUD TOTAL	1502	1705	4801	4970
FAMISANAR	3613	8030	6005	6131	SANITAS	266	1319	3776	3914
CAPITAL SALUD	1064	1462	2071	1900	LA NUEVA EPS	1186	1274	3231	3369
NUEVA EPS	534	681	1076	1292	FAMISANAR	1087	2075	3173	3359
MEDIMAS	12009	9552	0	0	CAJA COPI	5	404	1313	1179
COMPARTA	284	0	0	0	MEDIMAS	6249	6931	0	0
CAJACOPI	18	62	466	0	COMPARTA	4621	0	0	0
OTRAS	27	7	7	2	OTRAS	1	2	1	3
TOTAL	39089	41031	43113	44097	TOTAL	37586	37294	40723	42215

Fuente: Elaboración propia a partir de Base de datos de LMA

El número de personas afiliadas a régimen contributivo y subsidiado se incrementó en un 12,8 y 12.3%, respectivamente. Manteniendo el predominio de mayor población afiliada al régimen contributivo, lo cual resulta positivo. Para el caso del régimen subsidiado, el incremento se explica en parte, por la pérdida de capacidad de pago y empleo, como efecto de la pandemia a nivel global y por otra, por la afiliación de personas migrantes con Permiso de Protección Temporal (PPT) en Colombia.

Las afiliaciones se realizan por medio de la plataforma del sistema de afiliación transaccional SAT que agiliza los procesos de afiliación, atendiendo a las personas que no cuentan con un sistema general de seguridad social en salud SGSSS definido.

Para la financiación del Régimen subsidiado por disposición normativa, las entidades territoriales ejecutan y registran el compromiso presupuestal sin situación de fondos de los recursos de giro directo, con base en la información contenida en la "Liquidación Mensual de Afiliados".

*Tabla Inversión de Recursos Aseguramiento*

AÑO	INVERSION RECURSOS SSF
2020	\$ 38.263.378.030,54
2021	\$ 40.385.349.063,36
2022	\$ 47.278.390.455,21
2023	\$ 49.006.166.545,84

Fuente: Elaboración propia

## PRESTACION DE SERVICIOS

Para la operatividad de los recursos destinados desde la Nación, para el subsidio a la oferta, se ha realizado todos los años el contrato interadministrativo con el Hospital Municipal de Acacias. Con la expedición del Decreto 268 de 2020, se determina el uso de estos recursos para la financiación de los gastos de operación de la prestación de servicios de salud de las Empresas Sociales del Estado. El giro de los recursos está condicionado al seguimiento al cumplimiento de metas e indicadores de calidad y gestión financiera. Este cambio normativo limitó la realización de dos contratos al año, que se venían realizando hasta el año 2020, a uno a partir de dicha vigencia.

En esta línea de trabajo se han realizado diferentes acciones de asistencia técnica en todas las áreas de competencia del sector tanto a prestadores como a EAPB; éste incluye la aplicación de la Guía de Auditoría definida por la Superintendencia Nacional de Salud, mediante la Circular Externa 1 del 9 de enero de 2020 para el ejercicio de las funciones de inspección, vigilancia y control a nivel territorial a las entidades promotoras de salud de los Regímenes Contributivo y Subsidiado.

Tabla Cumplimiento en Metas Plan de Desarrollo/Prestación de Servicios

Meta de Producto	Unidad de Medida	Descripción	Línea Base	Meta Cuatrienio 2020-2023	2020	2021	2022	2023	% Avance Meta (Cuatrienio)
Fortalecimiento de temas relacionados con cobertura, prestación, calidad y humanización de la atención en coordinación con las empresas administradoras de planes de beneficio e instituciones prestadora de servicios de salud	Número de actividades	Actividades realizadas	3	14	2	4	4	3	93%
Prestación de servicios para la población pobre no asegurada y víctima del conflicto armado, desmovilizados y reintegrados	Número de Contratos	Contratos suscritos para la prestación de servicios de salud	8	8	3	1	1	1.0	75%
Educación informal al talento humano en salud para atención primaria, Rutas integrales de atención	Número de capacitaciones	Capacitaciones realizadas	0	6	1	2	1	1	83%
Inspección vigilancia y control a los prestadores de servicio de salud	Número de visitas	Vistas realizadas	600	672	72	210	200	106	88%

Fuente: Plan Indicativo

La Superintendencia Nacional de Salud, mediante la circular externa 001 de 2020, (ajustada por la Circular Externa 2022151000000046-5 de 2022) estableció instrucciones sobre el ejercicio de las funciones de inspección, vigilancia y control a nivel territorial, haciendo obligatoria la adopción e implementación de la Guía de Auditoría GAUDI, que orienta el ejercicio de las competencias de manera estandarizada, uniforme, conjunta y articulada y el cargue de la información en el aplicativo dispuesto en ambiente web. Este proceso se inició evaluando la vigencia 2022, en dos cortes semestrales, mostrando los siguientes resultados:

Tabla Resultados Evaluación Capacidad Cumplimiento EAPB

EAPB	PORCENTAJE DE CUMPLIMIENTO I SEM 2022	CAPACIDAD DE CUMPLIMIENTO	PORCENTAJE DE CUMPLIMIENTO II SEM 2022	CAPACIDAD DE CUMPLIMIENTO
SANITAS	66,00%	RIESGO MEDIO DE INCUMPLIMIENTO	91,66%	RIESGO BAJO DE INCUMPLIMIENTO
FAMISANAR	41,66%	RIESGO ALTO DE INCUMPLIMIENTO	50,00%	RIESGO ALTO DE INCUMPLIMIENTO
SALUD TOTAL	83,33%	RIESGO MEDIO DE INCUMPLIMIENTO	58,33%	RIESGO ALTO DE INCUMPLIMIENTO

EAPB	PORCENTAJE DE CUMPLIMIENTO I SEM 2022	CAPACIDAD DE CUMPLIMIENTO	PORCENTAJE DE CUMPLIMIENTO II SEM 2022	CAPACIDAD DE CUMPLIMIENTO
<b>CAPITAL SALUD</b>	33,33%	RIESGO ALTO DE INCUMPLIMIENTO	66,66%	RIESGO MEDIO DE INCUMPLIMIENTO
<b>NUEVA EPS RS</b>	41,66%	RIESGO ALTO DE INCUMPLIMIENTO	50,00%	RIESGO ALTO DE INCUMPLIMIENTO
<b>NUEVA EPS RC</b>	41,66%	RIESGO ALTO DE INCUMPLIMIENTO	50,00%	RIESGO ALTO DE INCUMPLIMIENTO
<b>CAJACOPI</b>	41,66%	RIESGO ALTO DE INCUMPLIMIENTO	16,66%	RIESGO ALTO DE INCUMPLIMIENTO

Fuente: Oficina Prestación de Servicios

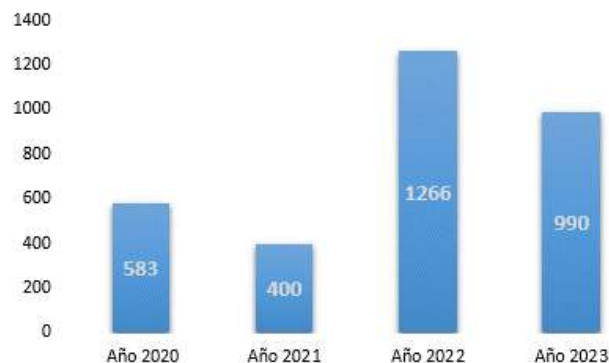
De siete Entidades Administradoras de Planes de Beneficio EAPB auditadas, sólo una, SANITAS, logra un nivel de desempeño por encima del 90%, mostrando un riesgo bajo de incumplimiento del componente de prestación de servicios, mejorando su resultado final entre la primera y segunda evaluación. Capital Salud pasa de riesgo alto a medio, mientras Salud Total cambia de Riesgo medio a Riesgo Algo de Incumplimiento.

Estos hallazgos fueron reportados a la Superintendencia Nacional de Salud y han generado mesas de trabajo y planes de mejoramiento con cada una de las EAPB. No obstante, es claro que la capacidad de intervención resulta muy compleja para las entidades territoriales del orden municipal, toda vez que estas entidades no tienen presencia más allá de personal asistencial o administrativo de menor rango en el territorio, sin posibilidad de toma de decisiones.

## SERVICIO DE ATENCION A LA COMUNIDAD

La oficina del Servicio y atención a la Comunidad brindó información y atención a 3.239 usuarios, donde fue necesario ante una posible vulneración de los derechos en salud, radicar 1.692 PQRS a las diferentes EAPB habilitadas en el municipio tanto de régimen subsidiado como contributivo.

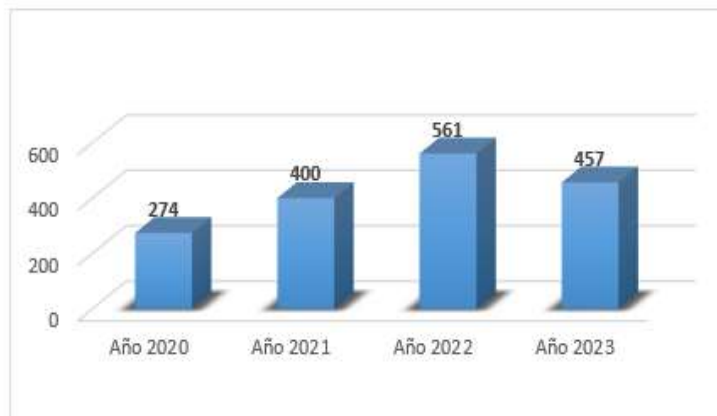
Gráfica Número de usuarios atendidos por año



Fuente: Oficina SAC



Gráfica Número de PQRS gestionadas por vigencia



Fuente: Oficina SAC

Se realizó la atención, canalización y respuesta a las 1692 peticiones, quejas, reclamos y sugerencias que se presentaron ante la Secretaría de Salud, interpuestas por las diferentes formas de participación social (Veedurías ciudadanas, Asociaciones de usuarios, etc), comunidad en general de usuarios afiliados a las EAPB habilitadas para operar en el Municipio, en total, fue necesario radicar a la superintendencia por demora en respuesta un total de 521 PQRS con predominio de Medimas, Nueva Eps y Capital Salud.

Los requerimientos se relacionan principalmente con NO asignación de citas (no se logra comunicación con la IPS), seguido de la NO oportunidad en entrega de medicamentos como evento POSS y NO POSS; teniendo en cuenta que presenta demora o se realizan entregas parciales del medicamento o insumo con la IPS contratada.



Tabla Inversión de Recursos/Prestación de Servicios

AÑO/EJECUCIÓN	SALUD OFERTA TOTAL	OFERTA SGP	RECURSOS PROPIOS	OTROS GASTOS EN SALUD
2020	\$ 561.009.931,00	\$ 414.152.656,00	\$ 146.857.275,00	\$ 700.979.965,50
2021	\$ 475.902.780,00	\$ 475.902.780,00	\$ -	\$ 679.434.955,48
2022	\$ 480.419.251,00	\$ 480.419.251,00	\$ -	\$ 208.407.080,00
2023	\$ 617.213.304,00	\$ 517.213.304,00	\$ 100.000.000,00	\$ -

Fuente: Elaboración propia a partir de reportes Secretaría Administrativa y Financiera



Dotación de equipos biomédicos



Dotación de equipos biomédicos



Dotación planta eléctrica para respaldo área de urgencias



Dotación planta eléctrica para respaldo área de urgencias

## SALUD PÚBLICA

Tabla Detalle Inversión y Fuente de Recursos Salud Pública

AÑO	SALUD PUBLICA SGP	SALUD PUBLICA RECURSOS PROPIOS	SALUD PUBLICA OTROS	TOTAL
2020	\$ 811.329.367,00	\$ 796.337.826,00	\$ 510.799.859,00	\$ 2.118.467.052,00

2021	\$ 872.279.343,00	\$ 677.375.080,00	\$ 377.651.666,00	\$ 1.927.306.089,00
2022	\$ 991.112.954,00	\$ 1.584.615.502,00	\$ -	\$ 2.575.728.456,00
2023	\$ 666.615.000,00	\$ 2.152.039.353,00	\$ -	\$ 2.818.654.353,00

Fuente: Elaboración propia

## PARTICIPACIÓN SOCIAL Y COMUNITARIA

La Secretaría de Salud Municipal cuenta con un plan de acción destinado a fortalecer el ejercicio del control social, que permite garantizar el derecho de la participación comunitaria frente al Sistema de Seguridad Social en Salud, visibilizando las necesidades sentidas por las diferentes organizaciones.

Tabla Cumplimiento a Metas de plan de desarrollo / Participación Social en Salud

Meta de Producto	Unidad de Medida	Descripción	Línea Base	Meta Cuatrienio 2020-2023	Ejecutado Año 2020	Ejecutado Año 2021	Ejecutado Año 2022	Meta Año 2023	% Avance Meta (Cuatrienio)
Política de Participación Social en Salud (PPSS) Resolución 2063 de 2017	Número de planes de acción	Planes de acción formulados	4	4	1	1	1	1	100%

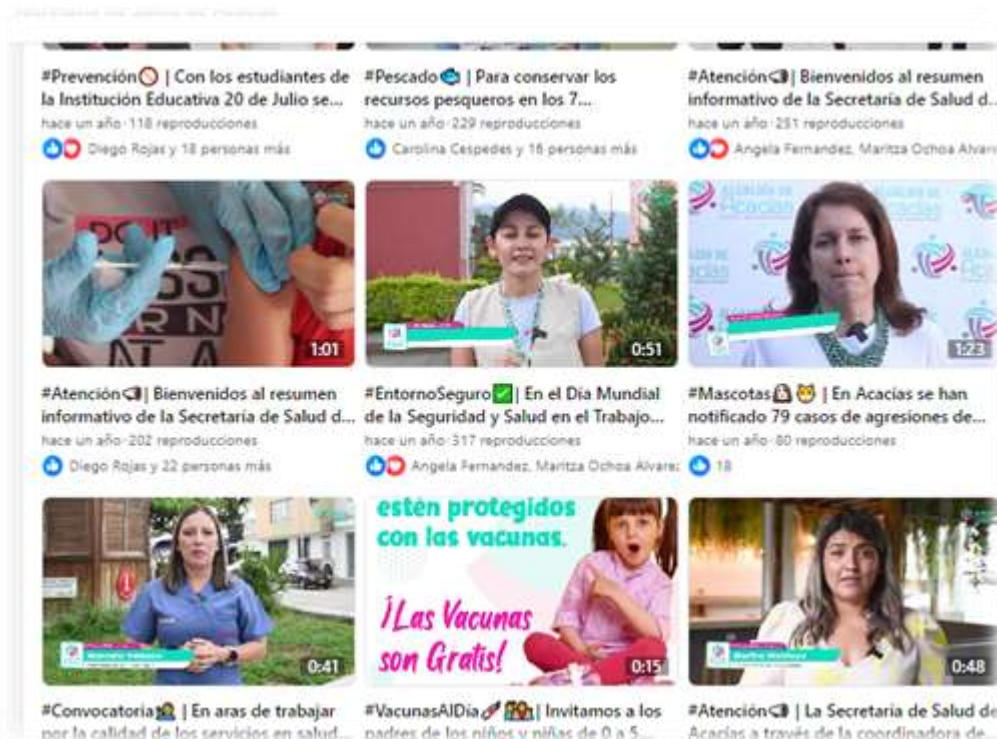
Fuente: Plan indicativo

El plan de acción se compone de cinco (5) ejes estratégicos: **Fortalecimiento institucional, Empoderamiento de la ciudadanía y las organizaciones sociales en salud, Impulso a la cultura de salud, Control social en salud y Gestión y garantía en salud**, de los cuales se desprenden treinta y tres (33) líneas de acción, que involucran diferentes espacios de participación social en salud como un derecho fundamental de la ciudadanía.

De igual forma desde el año 2020, se viene trabajando de manera conjunta para la programación del plan de acción con las diferentes organizaciones sociales que se encuentran legalmente constituidas de las siguiente manera **Veeduría en Salud** denominada **Camino a Mejorar la Salud del Municipio de Acacias**, reconocida por la Personería Municipal a través de la Resolución 014 del 02 de Mayo del 2022, vigente hasta el 02 de mayo del 2024, conformado por un total de quince (15) integrantes, otra instancia de participación social es **Consejo Territorial de Seguridad Social en Salud**, renovado bajo la Resolución 333 del 2022, para un periodo de 02 años de vigencia que finalizan el 02 de mayo del 2024; conformado por nueve (09) representantes de la comunidad. El **Comité de participación comunitario en salud (COPACOS)** el cual se renueva cada 3 años a partir de la fecha de conformación, actualmente lo conforman un total de siete (07) representantes de la Comunidad y se encuentra en proceso de renovación para el periodo 2023-2026.

Año tras año, se ha garantizado la publicación de las diferentes actividades que se realizan a través de estos espacios en la sede electrónica de la Alcaldía y redes sociales oficiales, manteniendo a la comunidad informada de las acciones realizadas desde las diferentes áreas, logrando la proximidad y participación de los diferentes grupos poblaciones. La página de Facebook de la Alcaldía tiene 78 mil seguidores, la Secretaría de Salud por su parte, cuenta con 4900 seguidores y a través de la red social de Instagram 557 seguidores. Hasta este momento ya se cuenta con material de 2524 publicaciones exclusivas del sector salud. Otro medio

importante de comunicación utilizado corresponde a la radio comunitaria RCA, donde se amplía el espectro a zonas rurales o distantes quienes no cuentan con accesibilidad a medios electrónicos.



**Logros Destacados:** Para la vigencia 2022, la Secretaría de Salud Departamental entrega reconocimiento al Municipio de Acacias, por su alto desempeño y compromiso enmarcados en el ejercicio de la Participación Social en Salud.

Se gestionó la conformación de la asociación de usuarios como mecanismo de participación social en toda la red de Servicios.





## SALUD AMBIENTAL

Tabla Cumplimiento en las metas de Plan de Desarrollo/IVC sanitario

Meta de Producto	Unidad de Medida	Descripción	Línea Base	Meta Cuatrienio 2020-2023	Meta Año 2020	Meta Año 2021	Meta Año 2022	Meta Año 2023	% Avance Meta (Cuatrienio)
Inspección, vigilancia y control sanitario	Número de Visitas	Visitas de inspección, vigilancia y control	1611	1850	400	571	500	338	97,7%

Fuente: Plan indicativo

Dando cumplimiento a las competencias establecidas en la Ley 1122 de 2007, para la IVC de la inocuidad de la cadena alimentaria en el sector salud, es competencia de las Entidades Territoriales de Salud realizar las acciones de Inspección Vigilancia y Control (IVC) sanitario de la distribución y comercialización de alimentos y de los establecimientos gastronómicos, así como del transporte asociado a dichas actividades.

Las visitas para la inspección, vigilancia y control sanitario, se realizan a diferentes establecimientos comerciales de interés en salud pública como lo son restaurantes, servicios de alimentación, cafeterías, panaderías, comidas rápidas, programas de alimentación escolar y otros programas sociales, vehículos transportadores de alimentos y bebidas y a los expendedores de alimentos de vía pública.

También mediante actividades de muestreo de alimentos y bebidas, así como el de agua potable rural y urbano que, en conjunto con el servicio de Laboratorio de Salud Pública del Departamento ubicado en Villavicencio, arrojan los respectivos análisis. Posteriormente se realizaron visitas de control y seguimiento por los resultados no conformes

Las visitas de IVC Sanitario permite verificar que las personas naturales o jurídicas que ejercen actividades de procesamiento, preparación, envase, almacenamiento, transporte, distribución y comercialización de alimentos y materias primas de alimentos, cumplan con los requisitos sanitarios con el fin de proteger la vida y la salud de las personas.

En la siguiente tabla se relacionan las actividades de IVC sanitario que el área salud ambiental realizó, durante el cuatrienio 2020 – 2023.

Tabla Consolidado de actividades de Inspección, Vigilancia y Control realizadas por Vigencia

VISITAS DE INSPECCIÓN VIGILANCIA Y CONTROL	2020	2021	2022	2023	TOTAL
Preparación de alimentos	531	959	612	412	2.514
Expendio y almacenamiento, de alimentos, bebidas alcohólicas y grandes superficies.	696	1.155	623	454	2.928
Comedores de otros programas sociales (públicos y privados)	22	23	54	19	118
Programa de Alimentación Escolar (preparado en caliente)	1	1	3	3	8
Comedores Cuartelarios y Carcelarios.	5	11	13	7	36
IVC Sanitario a vehículos transportadores de alimentos y bebidas.	0	64	72	35	171
Expendedores de Alimentos en Vía Pública	0	0	25	7	32
<b>TOTAL</b>	<b>1.255</b>	<b>2.213</b>	<b>1.402</b>	<b>937</b>	<b>5.807</b>

Fuente: Oficina Salud Ambiental

Los establecimientos de interés sanitario incluyen los siguientes: Droguerías y/o expendio de medicamentos, spa, estética, peluquerías y afines, partes y accesorios para vehículos, piscinas y estructuras similares, residencias, sastrerías, sistemas de recolección. Talleres de mantenimiento, terminales de transporte, almacenes de textiles y prendas de vestir, lubricantes, aditivos, misceláneas y cacharrerías, moteles, muebles y accesorio, oficinas, bancos y similares, parques, funerarias y salas de velación, gimnasios, guarderías, hogares geriátricos, hoteles y hostales, jardines infantiles, laboratorios clínicos, librerías y artículos de papelería, Electrodomésticos, equipos de comunicación, escuelas y colegios, establecimientos de educación superior, ferreterías y depósitos, almacenes de calzado y artículos de cuero, cárceles y penitenciarias, casinos y salones de juego, centros de atención, hospitales, centros vacacionales, consultorios médicos entre otros, a los cuales se les realizaron visitas de IVC sanitario, a fin de garantizar que las instalaciones, equipos, enseres y servicios que se prestan, cumplan con los requisitos y la normatividad sanitaria establecida.

Tabla Visitas a Establecimientos de Interés Sanitario

VISITAS DE INSPECCIÓN VIGILANCIA Y CONTROL	Año 2020	Año 2021	Año 2022	Año 2023	TOTAL
Visitas de IVC a Establecimientos de Interés Sanitario	597	936	559	401	2.493

Fuente: Oficina Salud Ambiental

Con el objetivo de llevar a cabo un control de los establecimientos y vehículos, cuya actividad es la preparación, expendio y transporte de alimentos, el área de Salud Ambiental, lleva a cabo la inscripción de establecimientos y vehículos, los cuales son incluidos en la base de datos, como soporte del censo de la totalidad de establecimientos de comercio que funcionan en el municipio de Acacias – Meta y que a su vez sirve como insumo en la programación de las visitas de IVC sanitario.



Tabla Inscripción de Establecimientos

INSCRIPCIÓN DE ESTABLECIMIENTOS	2020	2021	2022	2023	TOTAL
Inscripciones de establecimientos de alimentos y bebidas.	28	347	385	336	1096
Inscripciones de establecimientos de expendios de carne y productos cárnicos comestibles.	24	41	28	17	110
Inscripción de vehículos transportadores de alimentos y bebidas.	66	89	53	38	246
<b>TOTAL</b>	<b>118</b>	<b>477</b>	<b>466</b>	<b>391</b>	<b>1452</b>

Fuente: Oficina Salud Ambiental

Para el seguimiento y monitoreo dentro de las cadenas productivas de la carne, a los establecimientos comerciales dedicados al expendio de este tipo de alimentos, normativamente se les otorga la autorización sanitaria de funcionamiento para llevar un control en la trazabilidad del producto y de las condiciones sanitarias en las que estos funcionan. Para tal fin son usados los formatos de diagnóstico según decreto 2007 y las actas de IVC para establecimientos de expendio de carne. 32 autorizaciones han sido otorgadas durante el cuatrienio mediante acto administrativo.

En la tabla No 10 se relaciona los establecimientos diagnosticados según decreto 1500 del 2007 y los que en cumplimiento de la norma han obtenido su respectiva Autorización.

Tabla Visitas de Diagnóstico a establecimientos cárnicos realizadas por Vigencia

VISITAS DE DIAGNÓSTICO A ESTABLECIMIENTOS SEGÚN DECRETO No.1500	2020	2021	2022	2023	TOTAL
Diagnósticos realizados según decreto 1500 de 2007.	25	50	26	17	118
Autorizaciones otorgadas a establecimientos que cumplieron todos los requerimientos.	1	20	5	6	32

Fuente: Oficina Salud Ambiental

En coordinación con el Laboratorio de Salud Pública del Departamento del Meta, se realizó muestreos a alimentos preparados, agua para consumo humano de acueductos, agua tratada envasada, muestreo a manipuladores de carne y leche para brucella y a manipuladores de sustancias químicas uso agrícola para la evaluación de niveles de Colinesterasa

Tabla Muestreos para análisis por el Laboratorio de Salud Pública.

MUESTREOS REALIZADOS	AÑO				
	2020	2021	2022	2023	TOTAL
Muestras a alimentos preparados	18	121	160	45	344
Muestras de Agua para consumo humano (Acueductos)	30	72	69	54	225
Muestras de Agua tratada envasada (10 empresas)	19	47	30	18	114

MUESTREOS REALIZADOS	AÑO				
	2020	2021	2022	2023	TOTAL
Muestras de Agua de pozo profundo		10			10
Muestras de Brúcela	64	34	40	39	177
Muestras de Colinesterasa	12	26	24	25	87
TOTALES	143	309	323	181	956

Una vez recibidos los resultados de los análisis del laboratorio, estos se dieron a conocer a los interesados, junto con los requerimientos y observaciones que se consideraron pertinentes y cuando se requirió se programaron visitas de IVC sanitario.



La siguiente es la relación del avance en elaboración de Mapas de Riesgos de la Calidad del Agua para Consumo Humano de su competencia:

Tabla Mapas de Riesgo de Calidad de Agua para Consumo Humano

Mapa de Riesgo de la Calidad de Agua para Consumo Humano	Acto Administrativo de Aprobación	Estado del Mapa de Riesgo
Mapa de Riesgo de Calidad de Agua para el Consumo Humano del Sistema de Acueducto de la Cabecera Municipal de Acacias – Meta, con Captaciones en la Quebrada Las Blancas y Río Acacitas	Resolución No. 001 del 17 de febrero de 2022.	Aprobado En proceso de Actualización.
Mapa de Riesgo de la Calidad de Agua para Consumo Humano del Pozo Profundo de Aguas Subterráneas del Centro Poblado de Dinamarca	Resolución No. 02 del 22 de diciembre de 2022.	Aprobado
Mapa de Riesgo de la Calidad del Agua para Consumo Humano del Sistema de Acueducto de La Asociación Comunitaria del Acueducto Veredal AQUA 7.		En proceso de Revisión para su aprobación.
Mapa de Riesgo de la Calidad del Agua para Consumo Humano del Sistema de Acueducto de la Asociación de los Usuarios del Acueducto Rural de las Veredas Unidas de Acacias ARVUDEA.		En proceso de Formulación.

Fuente: Oficina Salud Ambiental

Se ha ofertado a la comunidad cursos de manipulación de alimentos, carnes y productos cárnicos comestibles, productos de la pesca y mariscos, venta de alimentos en vía pública, higiene en la manipulación de bebidas alcohólicas, curso en bioseguridad y riesgos laborales para estéticas y similares; con el fin de capacitar a los propietarios de establecimientos, administradores y demás personal manipulador de alimentos y bebidas y a aquellos que prestan otros servicios a la comunidad, para que adquieran los conocimientos, herramientas, habilidades y actitudes que les permitan garantizar que los bienes y servicios que ofrecen a la comunidad no causen problemas a su salud.

Tabla Cursos de capacitación realizados y beneficiarios por vigencia

CURSOS REALIZADOS	2020	2021	2022	2023	TOTAL CURSOS	TOTAL POBLACION CAPACITADA
Manipulación de alimentos y Buenas Prácticas de Manipulación	25	25	25	24	99	5.269
Manipulación de la carne, productos y derivados cárnicos comestibles	5	12	11	8	36	749
Cursos de manipulación de pescado.	0	2	3	2	7	79
Cursos de manipulación de bebidas alcohólicas	0	6	8	8	22	544
Vendedores Ambulantes	0	0	2	0	2	48
Cursos de Bioseguridad y Riesgos laborales para estéticas y Similares	0	4	7	3	14	394
<b>TOTAL</b>	30	49	56	45	180	7.013

Fuente: Oficina Salud Ambiental

En total se realizaron 1.251 vistas de revisión de cumplimiento de protocolos en campo dando cumplimiento a la normatividad vigente, promulgada dentro de la declaratoria de la Emergencia Sanitaria, generada por el Covid 19; se realizó verificación de cumplimiento de los Protocolos de Bioseguridad que habían sido aprobados a las empresas grandes, medianas y pequeñas y se realizó la Socialización de directrices en el marco de la emergencia sanitaria a los empleadores y trabajadores de cada establecimiento visitado, de acuerdo a los documentos técnicos y la normatividad vigente.

## VIGILANCIA EN SALUD PÚBLICA

La Vigilancia en Salud Pública, una función esencial asociada a la responsabilidad estatal y ciudadana de protección de la salud, consistente en el proceso sistemático y constante de recolección, análisis, interpretación y divulgación de datos específicos relacionados con la salud. Dada la situación de emergencia sanitaria por COVID 19, el Ministerio de Salud ordenó mediante la Circular Externa 025 del 16 de abril de 2020, intensificar las acciones de vigilancia en salud pública, en especial las relacionadas con la vigilancia del COVID-19, reforzar las acciones de vigilancia en violencias de género de entorno hogar e intención suicida. Realizar acciones de inspección y vigilancia en puntos de entrada, fortalecer los procesos de participación social en articulación con representantes de juntas de acción comunal, líderes y organizaciones de base, involucrar autoridades locales.

Con respecto al Plan de Desarrollo, se propuso la implementación de un plan de acción relacionado con vigilancia epidemiológica, el cual se ha venido cumpliendo durante el cuatrienio.

Tabla Cumplimiento en Meta de Plan de Desarrollo

Meta de Producto	Unidad de Medida	Descripción	Línea Base	Meta Cuatrienio 2020-2023	Meta Año 2020	Meta Año 2021	Meta Año 2022	Meta Año 2023	% Avance Meta (Cuatrienio)
Servicio de información de vigilancia epidemiológica	Número de planes	Plan de acción formulado	0	1	1	1	1	1	100

Fuente: Plan Indicativo

Los eventos en salud son el conjunto de sucesos o circunstancias que pueden modificar o incidir en la situación de salud de una comunidad (enfermedad, factores protectores, discapacidad, muerte, factores de riesgo y otros determinantes). La notificación corresponde al proceso de comunicación o reporte oficial a la autoridad sanitaria correspondiente sobre la presencia de un evento de interés en Salud Pública.







Intensificación de acciones de vigilancia en salud pública, como respuesta ante la emergencia sanitaria por Covid 19.

El siguiente es el comportamiento en la notificación de los principales eventos de interés en salud pública, de acuerdo a los reportes de las unidades primaria generadoras de datos en el Municipio.

Tabla Frecuencia en la Notificación de Eventos de Interés en Salud Pública

Evento de Interés en Salud Pública (EISP)	2020	2021	2022	2023 (período IX)
COVID-19 (Confirmados)	⇒ 2861	↑ 4398	↑ 4109	↓ 91
Dengue	↓ 210	↓ 211	↑ 1077	↑ 1016
Agresiones por animales potencialmente transmisores de rabia	↓ 210	⇒ 274	↑ 344	↑ 322
Violencias de Género e Intrafamiliar	↓ 99	⇒ 182	↑ 278	↑ 256
Intento de Suicidio	↑ 83	↑ 82	↑ 84	↓ 67
Intoxicaciones por sustancias químicas	↑ 91	↑ 113	⇒ 69	↓ 45
Tuberculosis todas las formas	↓ 31	↑ 81	⇒ 61	↓ 31
Morbilidad Materna Extrema	↓ 22	⇒ 33	↑ 46	↓ 25
Sífilis Gestacional	⇒ 27	↓ 24	↑ 40	↓ 19
VIH/SIDA	↓ 22	↓ 25	↑ 32	↑ 31
Bajo peso al nacer a término.	↓ 14	↑ 23	↑ 26	↓ 11
Desnutrición Aguda, Moderada y Severa en menor de 5 años.	↓ 14	↓ 14	↑ 26	↑ 31
Varicela (individual)	↓ 17	↓ 32	↓ 26	↑ 73
Enfermedad Transmitida por Alimentos (ETA)	↓ 21	↑ 42	↓ 23	⇒ 31
Defectos Congénitos	↓ 6	⇒ 12	↑ 17	↑ 16
Mortalidad Perinatal y neonatal tardía	↓ 9	↑ 18	⇒ 15	↓ 10
Parotiditis	↓ 0	↓ 0	↑ 12	↑ 12
Accidente Ofídico	⇒ 13	↑ 17	↓ 10	↓ 12
Cáncer de mama.	↓ 6	↓ 5	↑ 8	↑ 9
Enfermedades Huérfanas.	⇒ 6	↓ 3	↑ 8	⇒ 6
Cáncer en menores de 18 años	↑ 7	↓ 1	⇒ 5	⇒ 4
Sífilis Congénita	↑ 5	↓ 3	↑ 5	↓ 3
Cáncer de cuello uterino.	↑ 8	↓ 4	↓ 4	↓ 4
Cáncer en menores de 18 años (Leucemias).	↓ 0	⇒ 1	↑ 3	⇒ 1
Dengue Grave	↓ 2	↓ 0	↓ 3	↑ 10
Leishmaniasis cutánea	↓ 1	↑ 3	⇒ 2	⇒ 2
Malaria	⇒ 4	↑ 5	↓ 2	↓ 2

Fuente: SIVIGILA Acacias

El evento de reporte individual más frecuente durante el cuatrienio corresponde a COVID 19. El segundo evento más frecuente es el Dengue que ha mostrado un comportamiento epidémico durante el presente año. Seguido por las agresiones por animal potencialmente transmisor de rabia, que mostró un incremento considerable durante la vigencia 2022. Le siguen en frecuencia la violencia de género que muestra también un incremento sostenido desde el 2022 y la intención de suicidio que se ha mantenido casi estable durante el cuatrienio. Resaltando el efecto reconocido a nivel global en salud mental como consecuencia de la pandemia por Covid 19.

Los eventos relacionados con salud sexual y reproductiva tales como la morbilidad materna extrema y la sífilis gestacional, el VIH, el bajo peso al nacer a término y los defectos congénitos, mostraron cifras superiores para el año 2022. Una de las explicaciones del incremento de eventos como sífilis gestacional y morbilidad materna extrema, se ha asociado de manera importante con la presencia de población migrante en el territorio.

Se observó un mayor reporte de casos de cáncer de mama para los últimos dos años, mientras el cáncer de útero se ha mantenido sin mayor variación. El reporte de enfermedades huérfanas es muy variable.

Eventos como accidente ofídico, leishmaniasis cutánea y malaria muestran un descenso importante durante los últimos dos años. No ocurre lo mismo con el dengue y dengue grave que como se mencionó anteriormente se ha mantenido en situación de emergencia tipo II durante gran parte del presente año. Para esta vigencia, ha sido frecuente el reporte de casos de varicela, parotiditis además de enfermedad transmitida por alimentos.

El municipio se ha mantenido sin confirmación de eventos como: Rabia humana, mortalidad por enfermedad diarreica aguda, infección respiratoria aguda y desnutrición en menores de cinco años; sarampión, rubeola, parálisis flácida aguda, tétanos accidental, tétanos neonatal, tracoma, meningitis, leptospirosis.

Se ha registrado muerte por dengue en el año 2021 y 2023 y mortalidad materna ha estado presente en tres de los cuatro años.

## LOGROS

- Cumplimiento en el 100% en la implementación de la herramienta SIVIGILA Web 4.0
- Oportunidad en la notificación de eventos de interés en salud pública superior al 99%
- Oportunidad en la notificación inmediata superior al 94.9%
- Publicación de boletines epidemiológicos con la información actualizada sobre el comportamiento de los eventos de interés en salud pública en la página de la Alcaldía.
- Realización de simulacros para los eventos más emblemáticos con lo que se logra la preparación del talento humano
- Actualización de acto administrativo para el comité de vigilancia epidemiológica y creación del decreto Equipo de Respuesta Inmediata



- Formulación y puesta en marcha de planes de contingencia para los eventos que lo requieren
- Priorización de la contratación del talento humano encargado de realizar las acciones de Vigilancia en Salud Pública.
- Gestión con Fiduprevisora en la toma de muestras para COVID-19 de casos probables, sospechosos y contactos en población especial cautiva.
- Mejoramiento de los registros de historia clínica por parte del personal médico del Hospital de Acacías.
- Más del 90% de usuarios sospechosos y confirmados de COVID-19 se les realizó rastreo y aislamiento.
- Ampliación en un 30% de la red de Vigilancia en Salud Pública municipal, la red notificadora se incrementó. Las IPS Jersalud y Sanitas pasaron a ser Unidades Primarias Generadoras de Datos (UPGD). Equivida y Solimed ingresaron como Unidades Informadoras a partir de la pandemia por COVID-19.
- Fortalecimiento del área de Vigilancia en Salud Pública con incremento del talento humano contratado para la realización de las diferentes actividades que desplegó la pandemia por COVID-19.

## DIFICULTADES

- No se logró confirmar por laboratorio el 100% de los casos de los Eventos de Interés en Salud Pública (EISP) que lo requieren, por ausencia de red de laboratorios en el municipio contratadas por las EAPB, dado que algunas quedan en Villavicencio, sin embargo, se hizo la gestión.
- Alta rotación del talento humano encargado de desarrollar las actividades de Vigilancia en Salud Pública en las IPS del municipio.
- Disminución de las acciones de Vigilancia en Salud Pública de otros eventos de interés en Salud Pública diferentes a COVID-19 durante el 2020.
- Incumplimiento por parte de algunas EAPB en su responsabilidad de toma, procesamiento y confirmación de casos de interés en salud pública
- Dificultades en el rastreo de viajeros procedentes del exterior que ingresaron al municipio de Acacías por entrega de información insuficiente de localización por parte del Centro Nacional de Rastreo.

## RECOMENDACIONES

- La contratación del recurso humano de Vigilancia en Salud Pública debe ser una prioridad según lo establecido en la Circular externa 0019 de 2017 del Instituto Nacional de Salud con asunto: priorización de la contratación y vinculación del personal necesario para garantizar la vigilancia en salud pública, la investigación de brotes y las unidades de análisis.

## ENFERMEDADES TRANSMITIDAS POR VECTORES Y ZONOSIS

Tabla Cumplimiento a las Metas de Plan de Desarrollo

Meta de Producto	Unidad de Medida	Descripción	Línea Base	Meta Cuatrienio 2020-2023	Ejecutado Año 2020	Ejecutado Año 2021	Ejecutado Año 2022	Meta Año 2023	% Avance Meta (Cuatrienio)
Servicio de gestión del riesgo para abordar situaciones de salud relacionadas con condiciones ambientales	Número de estrategias	Estrategia de gestión del riesgo implementada	0	1	1	1	1	1	100%
Servicio de gestión del riesgo para enfermedades transmitidas por vectores EGI - ETV	Número de hogares	Hogares visitados	10800	10800	1800	3600	7000	10131	100%

Fuente: Plan Indicativo

El calentamiento global, las recurrentes olas de calor y las intensas lluvias están desencadenando un preocupante fenómeno de expansión de insectos, vectores responsables de la transmisión de enfermedades como el dengue, malaria y otras. A medida que las temperaturas aumentan, los vectores encuentran condiciones más favorables para su reproducción y supervivencia.

El evento notificado con mayor frecuencia corresponde a Dengue, que ha mostrado un incremento dramático durante los últimos dos años. En la actualidad se encuentra en marcha un plan de contingencia dada la situación de Emergencia por brote tipo II. Con mucha menor frecuencia se registran casos de Leishmaniasis cutánea, malaria, zika y chagas crónico.

Tabla Frecuencia del Reporte de Enfermedades Transmitidas por Vectores

Evento de Interés en Salud Pública (EISP)	2020	2021	2022	2023 (período IX)
Dengue	↓ 210	↓ 211	↑ 1077	↑ 1016
Dengue Grave	↓ 2	↓ 0	↓ 3	↑ 10
Leishmaniasis cutánea	↓ 1	↑ 3	→ 2	→ 2
Malaria	→ 4	↑ 5	↓ 2	↓ 2
Zika	1	0	1	1
Chagas Crónico	1	0	0	0

Fuente: SIVIGILA

Las principales acciones realizadas para prevenir y controlar las enfermedades transmitidas por vectores en especial Dengue corresponden a:

**Visitas casa a casa.** Se realizó la inspección a 15951 viviendas en 80% de los barrios y 60% de las veredas, con el fin de verificar tanques bajos (lavaderos) y diferentes diversos que puedan depositar aguas limpias y contribuyan a disminuir los criaderos del vector transmisor de Dengue, durante las visitas se recalca el lavado del tanque cada 6 días, se socializa el ciclo del zancudo, síntomas, factores de riesgo y autocuidado. Se desarrollan acciones de comunicación, sensibilización, promoción de la salud y participación comunitaria con el fin de fortalecer conocimientos y propiciar cambios conductuales para mantener el ambiente libre del vector. A diario se realizan, en distintos sectores, inspección de viviendas, revisión de depósitos de agua en busca de criaderos de mosquitos.

**Acciones educativas** con las comunidades en los barrios y visitas casa a casa hacen parte de una lucha permanente contra el dengue en el Municipio de Acacias, en un esfuerzo conjunto en el que participan las familias y los funcionario de salud para no bajar la guardia frente a esta enfermedad.

**Visitas a establecimientos con población cautiva o de alto riesgo.** Se realizaron dos tomas a instituciones educativas con el fin de realizar revisión de estas y detectar criaderos del vector transmisor de dengue, en el cual de 12 instituciones educativas visitadas e inspeccionadas 10 fueron positivas.

**Recolección de inservibles y llantas.**

Se realizaron 50 actividades de recolección de inservibles en sectores urbano y rural

**Movilizaciones.** Se realizaron 148 jornadas educativas para la prevención de ETV y zoonosis en diferentes entornos, en donde se involucra a la comunidad, a través de estrategias educativas con diferentes grupos poblacionales.

**Jornada de lavado y cepillado.** El correcto cepillado de tanques es una intervención altamente efectiva, si se tiene en cuenta que los tanques son el principal criadero identificado. Se realizó entrega de 2470 Kits de aseo en barrios priorizados.

**Índice aedico y toma de muestras.** Este proceso consiste en inspeccionar las viviendas y/o instituciones del sector donde se reportan casos graves de la enfermedad o se obtienen resultados positivos de presencia de virus en los mosquitos; en esta inspección se brinda información de la biología del mosquito, los signos y síntomas de la enfermedad y se inspeccionan los posibles factores de riesgo que favorezcan la proliferación del vector, tales como tanques con agua, floreros, plantas en agua, tanques, canecas o cualquier recipiente que pueda contener agua y por ello se promueve en la comunidad el mantener su vivienda libre de depósitos con agua y si es necesario tenerlos deben permanecer tapados o limpiar los recipientes cada tres días.

Se establecieron en el cuatrienio 23 larvitrapas, en las cuales se tomaron 325 muestras, con el fin de determinar cuál es el vector que se encuentra circulando en el municipio y de esta forma establecer acciones para combatirlo.



## GESTION DIFERENCIAL DE POBLACIONES VULNERABLES

Las poblaciones vulnerables están constituidas por aquellas personas que, debido a su condición física, psicológica, social, cultural, política o económica, merecen una acción positiva estatal para efectos de lograr una igualdad real y efectiva. Desde la Secretaría de Salud se lideran acciones encaminadas a la promoción social, empoderamiento de derechos, enfoque diferencial, seguimiento a la garantía en la atención de servicios de salud.

Tabla Cumplimiento en Metas de Plan de Desarrollo Poblaciones Vulnerables

Meta de Producto	Unidad de Medida	Descripción	Línea Base	Meta Cuatrienio 2020-2023	Meta Año 2020	Meta Año 2021	Meta Año 2022	Meta Año 2023	% Avance Meta (Cuatrienio)"
Servicio de promoción social para poblaciones vulnerables/Discapacidad	Número de personas	Personas población con discapacidad atendida	ND	300	40	100	90	167	132%
Servicio de promoción social para poblaciones vulnerables/Víctimas	Número de personas	Personas población víctima atendida	ND	400	40	130	110	100	95%
Servicio de promoción social para poblaciones vulnerables/Tercera Edad	Número de personas	Personas población tercera edad atendida	ND	400	30	140	120	100	97.5%

Fuente: Plan Indicativo

Las principales acciones relacionadas son

- Autorización para la expedición del certificado de discapacidad
- Apoyo para la expedición de certificados de discapacidad con recursos propios, logrando la beneficiar a 275 personas
- Seguimiento a la implementación de las medidas de atención con respecto a las nueve sentencias reconocidas por la Corte Interamericana de Derechos Humanos, de las cuales 25 víctimas, residen en el Municipio.
- Creación del Comité de Seguimiento a la Implementación del Protocolo de Atención Integral en salud con enfoque psicosocial a víctimas del conflicto mediante Resolución 515 de 2023
- Seguimiento a la red de servicios de salud para la reducción de barreras de acceso a la población vulnerable
- Autorización para el funcionamiento de los Centros de Atención Integral del Adulto Mayor, previo cumplimiento de requisitos. Actualmente autorizados y con planes de mejoramiento el Centro vida zona alta y el Centro Vida Dinamarca, en proceso Hogar San José





Visita para Verificación de funcionamiento centro vida Zona Alta



Visita para Verificación de funcionamiento centro Hogar San José



Autorización para certificación de Discapacidad



Autorización para certificación de Discapacidad

## MODOS, CONDICIONES Y ESTILOS DE VIDA SALUDABLES Y CONDICIONES CRÓNICAS PREVALENTES

Tabla Cumplimiento en metas de plan de Desarrollo relacionadas

Meta de Producto	Unidad de Medida	Descripción	Línea Base	Meta Cuatrienio 2020-2023	Meta Año 2020	Meta Año 2021	Meta Año 2022	Meta Año 2023	"% Avance Meta (Cuatrienio)"
Servicio de gestión del riesgo para abordar condiciones crónicas prevalentes	Número de campañas	Campañas implementadas	6	7	2	2	2	1	100%
Servicio de promoción de vida saludable y	Número de	Campañas implementadas	4	6	2	2	1	1	100%



Meta de Producto	Unidad de Medida	Descripción	Línea Base	Meta Cuatrienio 2020-2023	Meta Año 2020	Meta Año 2021	Meta Año 2022	Meta Año 2023	% Avance Meta (Cuatrienio)"
condiciones transmisibles	no	campañas							

Fuente: Plan Indicativo

Las enfermedades crónicas no transmisibles constituyen la primera causa de mortalidad a nivel global; por subgrupos, la principal causa corresponde a las enfermedades del sistema circulatorio, que al igual que los otros subgrupos,

Durante el cuatrienio se han realizado 115 Visitas de Asistencia técnica en las IPS y EAPB, en las cuales se realizó seguimiento a la implementación, adopción y/o adaptación de políticas, planes, programas, lineamientos, guías de atención integral, protocolos o estrategias vigentes, para la prevención, detección y atención integral en las RIAS de Enfermedades Cardio Cerebro Vasculares y en las consultas de detección temprana de los cursos de vida de Adultez y Vejez.

Se verifica el cumplimiento en las actividades de promoción y prevención en enfermedades crónicas no transmisibles de acuerdo a los diferentes cursos de vida donde se evidenció que las IPS se ha venido adoptando todas las recomendaciones dadas en la implementación de la Resolución 3280 de 2018 con las actividades básicas para identificar a tiempo las enfermedades crónicas no transmisibles y complicaciones para impactar los indicadores de morbilidad y mortalidad.

**Seguimiento a pacientes Diagnosticados con Cáncer de mama y cáncer de cuello uterino (evento 155) y Cáncer en menor de 18 años (evento 115).** Se realizó seguimiento a 23 casos notificados con cáncer de mama y seguimiento a 36 casos de cáncer en menor de 27 años en los cuales se verificó el cumplimiento en la atención por parte de la EAPB e IPS corroborando la entrega de autorizaciones, la asignación de citas con especialistas, la entrega de medicamentos, insumos y suplementos alimenticios en los casos requeridos. Gestionando el acceso cuando se detectaron demoras.

**Desarrollos de Capacidades.** Dentro de las acciones realizadas por el programa de VSCNT se hicieron desarrollo de capacidades con diferentes grupos de líderes sociales y comunitarios del municipio, con talento humano en educación, líderes de las diferentes zonas urbanas y rurales entre otros. Con estas actividades se buscó educar a las personas en temas como el acceso a las consultas de detección temprana y protección específica en juventud, adultez y vejez; las cuales pueden recibirlas en las instituciones prestadoras de servicios de salud (IPS) a las cuales se encuentran afiliados. De la misma manera se han realizado acciones orientadas a la gestión del riesgo para la promoción de MCEVS y prevención de las enfermedades crónicas no transmisibles, haciendo énfasis en las recomendaciones sobre actividad física realizada en tiempo libre en población entre 18 y 64 años, promoción de MCEVS y prevención de las enfermedades crónicas no transmisibles, haciendo énfasis en la prevención y disminución del consumo de tabaco y productos sucedáneos e imitadores de productos de tabaco en población general de 12 a 65 años, gestión del riesgo para la prevención de infartos, ataques cerebrovasculares o diabetes en población mayor de 18 años, en el marco de la estrategia “Conoce tu riesgo peso saludable”.

## SALUD BUCAL, VISUAL, AUDITIVA Y COMUNICATIVA

**Asistencia Técnicas.** Durante el cuatrienio se han realizado 147 Visitas de Asistencia técnica en las IPS presentes en las cuales se realizó seguimiento a la implementación, adopción y/o adaptación de políticas, planes, programas, lineamientos, guías de atención integral, protocolos o estrategias vigentes, para la prevención, detección y atención integral en salud bucal, visual, auditiva y comunicativa; verificando el cumplimiento en las actividades de promoción y prevención en salud bucal según los cursos de vida, adherencia a las jornadas de la Estrategia soy generación más sonriente en la cual se daba educación en hábitos de higiene oral y aplicación de flúor en la población de 1 a 17 años para fortalecer las piezas dentarias y disminuir la probabilidad de presentar caries y pérdida dental.

De la misma manera el cumplimiento de la valoración del estado auditivo y visual con la realización del tamizaje visual y aplicación del instrumento de valoración auditiva y del lenguaje los cuales se están realizando en cada IPS.

**Seguimiento a prestadores de servicio en odontología, optometría, oftalmología y fonoaudiología** en el cumplimiento del proceso de inscripción y habilitación ante la Oficina de Inspección y Vigilancia de la Secretaría Departamental de Salud enviando el respectivo consolidado semestral al Departamento. Se observó que posterior a las visitas realizadas la mayoría de los prestadores que no contaban con la habilitación realizaron el proceso recibiendo la aprobación de la habilitación para su funcionamiento.

En el 2022 la oficina de Inspección y vigilancia realiza el sellamiento de 8 prestadores de servicios de los que se habían reportado desde el Municipio por no cumplir con el respectivo proceso, estos prestadores realizaron el respectivo proceso cumpliendo con los requerimientos para después ser levantado el sellamiento y poder continuar con la atención a la comunidad. Igualmente se recibe una PQR por parte de un veedor en el cual solicita información sobre si un consultorio odontológico cumplía con el proceso de habilitación, esta PQR es remitida con soportes a la oficina de Inspección y Vigilancia del Departamento quien realiza la visita sellando el consultorio por no cumplir con el proceso.

Tabla 1 **Seguimiento a prestadores 2020 a 2023**

SEGUIMIENTO A PRESTADORES DE SERVICIOS DE SALUD EN DONTOLOGIA, OPTOMETRIA, OFTALMOLOGIA Y FONOAUDIOLOGIA						
	ODONTOLOGIA	OPTOMETRIA	FONOAUDIOLOGIA	HABILITADOS	NO HABILITADOS	TOTAL
2020	41	12	1	26	28	54
2021	50	16	1	24	43	67
2022	40	17	1	51	7	58
2023	32	6	0	34	4	38

Fuente: Elaboración propia

**Seguimiento a pacientes Diagnosticados con Enfermedad Huérfana.** Se recibió reporte de 11 casos notificados con Enfermedad huérfana en los cuales se realizó seguimiento del cumplimiento en la atención por parte de la IPS verificando el cumplimiento de la entrega de medicamentos, insumos y suplementos alimenticios en los casos requeridos.

**Desarrollos de Capacidades.** Se realizan Jornadas para el desarrollo de capacidades con diferentes líderes sociales como talento humano en educación, líderes de las diferentes zonas urbanas y rurales entre otros. Con estas charlas se logra que las personas impactadas conozcan la atención que según las rutas individuales de atención en salud deben recibir por parte de las instituciones prestadoras de servicios a las cuales se encuentran afiliados.

Tabla **Desarrollo de capacidades 2020 a 2023**

AÑO	NÚMERO DE CAPACITACIONES	POBLACIÓN IMPACTADA	TIPO DE POBLACIÓN
2020	2	49	Actores y líderes sociales
2022	17	515	Actores y líderes sociales
2023	20	352	Actores y líderes sociales
TOTAL	39	916	

Fuente: Elaboración propia

**Indicadores de salud bucal** se toman los datos de los RIPS remitida por las diferentes IPS que prestan el servicio de odontología en el Municipio durante el 2022. Según los resultados arrojados con el análisis de los indicadores se encontró que el 44,7% de las personas atendidas en consulta odontológica fueron diagnosticadas con caries y un 20,7% con gingivitis y enfermedad periodontal siendo estos los más consultados.

Según los diferentes cursos de vida se encontró que el porcentaje de la población que se realizó control de placa bacteriana del 27,2% primera infancia, infancia y adolescencia, 15,2% de jóvenes y un 16,2% de población en adultez y vejez del total de la población por curso de vida según proyección DANE, siendo muy baja la cobertura.

En relación a pacientes valorados en consulta odontológica por primera vez encontramos el 17,8% de población de primera infancia, infancia y adolescencia y el 13,2% de población de juventud, adultez y vejez del total de la población por curso de vida según proyección DANE, siendo muy baja la cobertura.

## SEGURIDAD ALIMENTARIA Y NUTRICIONAL

La Seguridad alimentaria y nutricional-SAN, es la disponibilidad suficiente y estable de alimentos, el acceso y el consumo oportuno y permanente de los mismos en cantidad, calidad e inocuidad por parte de todas las personas, bajo condiciones que permitan su adecuada utilización biológica, para llevar una vida saludable y activa, según lo establece el Derecho Humano a la alimentación.

Tabla 2 Cumplimiento en Meta de Plan de Desarrollo

Meta de Producto	Unidad de Medida	Descripción	Línea Base	Meta Cuatrienio 2020-2023	Ejecutado Año 2020	Ejecutado Año 2021	Ejecutado Año 2022	Meta Año 2023	% Avance Meta (Cuatrienio)
Servicio de promoción en temas de disponibilidad y acceso a los alimentos, consumo y aprovechamiento biológico de los alimentos	Número de estrategias	Estrategias implementadas	2	3	3	3	3	3	100%
Servicio de gestión del riesgo para temas de consumo y aprovechamiento biológico de los alimentos, calidad e inocuidad de los alimentos	Número de estrategias	Estrategias implementadas	2	3	1	1	1	1	100%

Fuente: Plan Indicativo

Frente a la meta Servicio de promoción en temas de disponibilidad y acceso a los alimentos, consumo y aprovechamiento biológico de los alimentos, se desarrollaron las siguientes estrategias:

\*Promoción de estilos de vida saludables dirigidos a las familias mediante el desarrollo de la estrategia "POR UNA INFANCIA SANA Y FELIZ", focalizado especialmente en población de primera infancia, reconociendo la importancia de este ciclo de vida, en la generación de hábitos saludables para la prevención de los problemas de malnutrición como el sobrepeso y la obesidad, así como la Desnutrición aguda.

\*Promoción de la lactancia materna mediante el desarrollo de la estrategia: "YO PONGO DE MODA LA LACTANCIA MATERNA", la cual se focalizó en generar impacto no sólo en la población gestante y lactante del Municipio, sino a nivel de la población en general, reconociendo el papel que desempeña la familia, la sociedad, el sector salud, sector educación y sector laboral en la promoción, protección y apoyo a la lactancia materna para lograr una lactancia materna exitosa durante los primeros seis meses de forma exclusiva y hasta los dos años y más de forma complementaria.

\*Promoción de la alimentación saludable y actividad física en población escolar mediante la estrategia: "PANA", con la cual se buscó impactar no sólo a los estudiantes, sino también a Docentes, padres de familia y personal de Tiendas Escolares de las Instituciones Educativas focalizadas.

Frente a la meta Servicio de gestión del riesgo para temas de consumo y aprovechamiento biológico de los alimentos, calidad e inocuidad de los alimentos, se desarrollaron las estrategias de Fortalecimiento de capacidades a líderes comunitarios, actores sociales y talento humano acerca de Intervenciones de la Ruta de atención en la primera infancia; abordaje y atención del bajo peso al nacer y el aprovechamiento biológico de los alimentos en el marco de la ruta materno perinatal, así como la Estrategia de prevención de malnutrición en primera infancia y gestantes en el marco de la ruta materno perinatal.

Se desarrolló la estrategia de Gestión del Riesgo "CAMINANDO PARA COMBATIR LA MALNUTRICIÓN" desarrollando actividades como asistencias Técnicas a establecimientos públicos o privados en Centros Vida, Hospital Municipal, Centro penitenciario y/o Carcelario, fortaleciendo capacidades para la gestión del riesgo y la promoción de alimentación saludable y reducción de problemas de malnutrición por exceso o déficit (Desnutrición Aguda, sobrepeso, obesidad, Delgadez), así como los problemas de salud por Enfermedades Crónicas no Transmisibles y Enfermedades transmitidas por alimentos-ETAS, así como orientación en la implementación de derivación de dietas según las patologías diagnosticadas en la institución, manual de dietas específico para la derivación de dietas por patologías, consistencias y estado nutricional de los adultos mayores.

Las organizaciones con las cuales se han desarrollado acciones educativas son:

- Entidades administradoras de planes de beneficios.

- Instituciones educativas públicas y privadas: IE Santa Teresita, Mundo del Saber, IE Juan Roza, Colegio La Sabiduría,
- Instituto prestador de salud (IPS): Hospital municipal y Multisalud
- Centros vida del municipio.
- Familias en acción.
- Escuelas deportivas del municipio.
- Instituto Colombiano de Bienestar Familiar-ICBF
- Operadores de Programas del ICBF: Nueva Época, Horizontes, Cormades, SINERGIA, Perestroika, CDI Dinamarca, Perestroika.
- Secretarías de la Alcaldía Municipal: Acompañamiento a Jornadas de Servicio Atención a la Comunidad en zona Rural: Loma de San Juan, Loma de San Pablo, Dinamarca, Vereda El Diamante, San Cayetano, Brisas del Guayuriba, Lomas del Pañuelo, San Pablo, La Pradera, Vista Hermosa, Líbano, Laberinto, Pinos, Portachuelo, Manzanares, San José de las palomas, Quebraditas, San Nicolás
- Juntas de acción comunal urbanas, Asociación de Amigos,

De igual manera, se realizó con grupos de actores sociales y/o líderes de Instituciones educativas públicas/privadas, Operadores del ICBF, familias en acción, IPS Y EPS entre otros, un diagnóstico de conocimiento para la adopción de las guías alimentarias basadas en alimentos para la población mayor de 2 años donde se encuestó a un total de 67 personas (89% género femenino y 11% género masculino). Se evidenció que el 77% de población encuestada conocía las GABAS, y aunque la mayoría de población tiene conocimiento y educación en guías alimentarias, se identificó que no hay adherencia a estas recomendaciones.

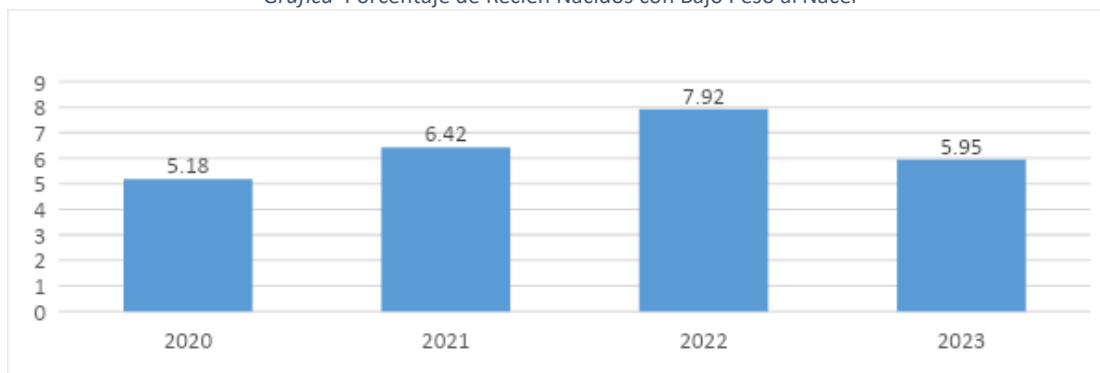
En concordancia a las acciones de Inspección y Vigilancia, se realizaron visitas de seguimiento a las IPS presentes en el Municipio con atención a Primera Infancia, verificando desde el componente nutricional, el cumplimiento en la atención de la Ruta de Atención a Desnutrición Aguda en menores de cinco años, así como el avance en la implementación de las atenciones establecidas en la Resolución 3280 de 2018; 2465 de 2016 y 2350 de 2020, dejando planes de mejora con el respectivo seguimiento, logrando así fortalecer las capacidades técnicas y mejorando la adherencia del personal de salud, sin desconocer debilidades como la rotación del personal médico y de enfermería, resistencia del personal especialista (pediatría) en la adherencia a la normatividad. También se realizaron visitas a las Farmacias dispensadoras de medicamentos de las EAPB presentes en el Municipio, verificando la disponibilidad de las Fórmulas y micronutrientes establecidas en la normatividad relacionada.

Dichas estrategias se realizaron con el objetivo de fortalecer las capacidades en detección temprana y prevención de problemas de malnutrición, especialmente en primera infancia, apuntando de esta manera a la meta de resultado de disminuir de 6,5 a 5,6 el porcentaje de nacidos vivos con bajo peso al nacer (<2500 g) en el Municipio, la cual tuvo el siguiente comportamiento:



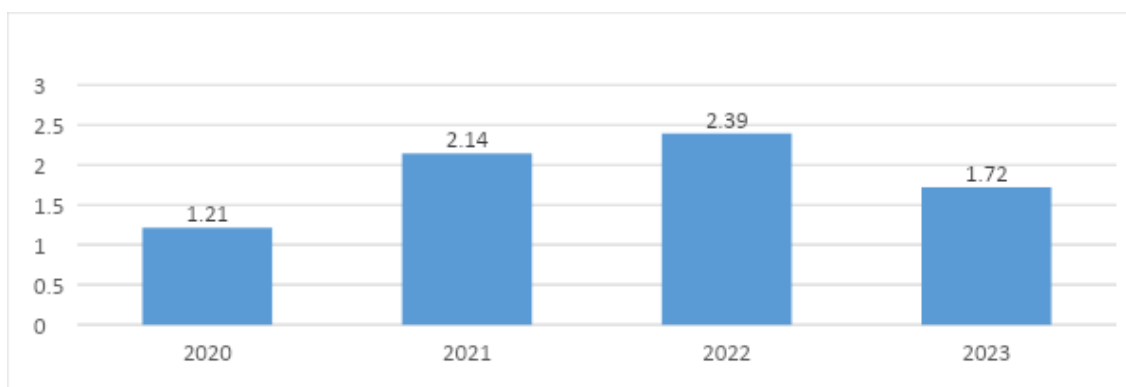
1000

Gráfica Porcentaje de Recién Nacidos con Bajo Peso al Nacer



Fuente: RUAF

Gráfica Porcentaje de Recién Nacidos con Bajo Peso al Nacer a término



Fuente: SIVIGILA

Existen numerosas causas del bajo peso al nacer, como la inducción prematura del parto o las cesáreas, los embarazos múltiples, las infecciones y enfermedades crónicas como la diabetes o la hipertensión arterial, baja asistencia a controles prenatales (<4 controles), bajo nivel socioeconómico, edad materna > 35 años y <25 años, entre otros, son factores de riesgo que influyen en el nacimiento de niños y niñas con bajo peso. Frente a esto es importante analizar la morbilidad materna en los periodos 2020 a 2022, la cual también se aumentó de 22 a 46 casos reportados respectivamente.

Por otro lado, de acuerdo al reporte del sistema de Vigilancia en Salud Pública-SIVIGILA, la prevalencia de la Desnutrición Aguda en primera infancia, para los dos últimos años viene con tendencia al incremento, reflejando la necesidad de fortalecer las acciones intersectoriales e interinstitucionales, reconociendo que las causas de la Desnutrición son multifactoriales como el consumo insuficiente en cantidad y calidad de alimentos, ausencia o inadecuada lactancia materna, inadecuadas prácticas en alimentación complementaria, enfermedades infecciosas, bajo peso materno, bajo peso y talla al nacer. Así mismo, están relacionados con la DNT los determinantes sociales como; el bajo nivel educativo de los padres, los bajos ingresos económicos de la familia o desempleo, entre otros.

Frente a esta situación, en el Municipio se encuentra activo el Comité Municipal de Seguridad Alimentaria bajo el Decreto 250 de 2016 modificado parcialmente por el Decreto 116 de 2020, como instancia técnica permanente de construcción colectiva y coordinación que tiene a su cargo la formulación, implementación, seguimiento y evaluación del Plan Territorial de Seguridad Alimentaria y Nutricional; siendo un espacio de concertación y participación multisectorial de los actores involucrados para su desarrollo.

En el marco del Comité, se realizaron acciones de coordinación interinstitucional e intersectorial, como la Gobernación del Meta con los Programas CASABE, Fundación Éxito para el desarrollo del Programa Cero Desnutrición y las diferentes modalidades de operación del ICBF.

Se realizó apoyo en el desarrollo del Procedimiento para la Atención Brotes de Enfermedades Transmitidas por Alimentos, liderada por la Oficina de Vigilancia en Salud Pública, donde se realizó sensibilización acerca de la prevención de nuevos casos, estrategias de comunicación por la página tanto de la Secretaría como de la Alcaldía en recomendaciones para evitar Brotes.

**Promoción de la lactancia materna y alimentación complementaria.** Se realizaron 159 (74 BPN; 85 DNTA) seguimientos a eventos de interés en Salud Pública desde el componente nutricional, verificando la situación de salud actual, la activación de rutas de atención, con el respectivo direccionamiento, educación nutricional y gestión en la prestación de servicios de salud complementarios, así como remisión a programas de complementación alimentaria del ICBF.

## SEXUALIDAD, DERECHOS SEXUALES Y REPRODUCTIVOS

Tabla 3 Seguimiento a metas de plan de Desarrollo

Meta de Producto	Unidad de Medida	Descripción	Línea Base	Meta Cuatrienio 2020-2023	2020	2021	2022	2023	% Avance Meta (Cuatrienio)
Servicio de gestión del riesgo para la prevención y atención integral en salud sexual y reproductiva desde un enfoque de derechos	Número de estrategias	Estrategias implementadas	2	4	1	1	1	1	100%
Servicio de promoción de los derechos sexuales y reproductivos y la equidad de género	Número de estrategias	Estrategias implementadas	2	4	1	1	1	1	100%

Fuente Plan Indicativo

Según la resolución 1035 de 14 de junio de 2022, adopta el Plan Decenal de Salud Pública 2022-2031; éste establece ejes estratégicos como líneas o rutas de gestión de la salud pública permitan el desarrollo y fortalecimiento de acciones sociales e intersectoriales.

El eje estratégico 3 establece la gestión de la atención primaria en salud; uno de los elementos orientadores es la construcción de modos, condiciones y estilos favorables a la vida y la salud; y este a su vez define estrategias como promoción y protección de la sexualidad humana y garantía de los derechos sexuales y reproductivos; relacionada con el desarrollo de estrategias para garantizar que todas las personas puedan vivir autónoma y libremente sus derechos sexuales y reproductivos sin discriminación, riesgo, amenazas coerciones o violencias.

Teniendo en cuenta lo anterior desde administración municipal, la secretaría de salud adelanta acciones como:

## COMITES

- El comité intersectorial de derechos sexuales y derechos reproductivos tiene como objetivo la formulación e implementación de planes, programas y acciones relacionadas con la promoción y garantía de los derechos sexuales y reproductivos, con una periodicidad de las reuniones cada dos meses al año. Durante el cuatrienio se llevó a cabo la socialización del comportamiento de los diferentes eventos de interés en salud pública; como morbilidad materna extrema, sífilis gestacional, mortalidad perinatal entre otros; de esta manera se hace seguimiento a la adherencia a los protocolos del Instituto Nacional de Salud por parte de las IPS presentes en el municipio.

Por otro lado, se verifica el cumplimiento de las acciones que deben hacer las IPS como el reporte de informes de gestantes de manera mensual, seguimientos de los casos notificados como sífilis gestacional, seguimiento al cumplimiento de circulares como la 017 de 2021 por medio de la cual se solicita realizar el tamizaje para la enfermedad de toxoplasmosis en gestantes por parte de las IPS, la circular 016 de 2023 se solicita reporte mensual de gestantes diagnosticadas con sífilis gestacional, congénita y enfermedad de toxoplasmosis.

- Mediante el decreto 1039 de 2019, se establece el comité interinstitucional consultivo para la prevención de la violencia sexual y atención integral de los niños, niñas y adolescentes víctimas de violencia sexual con sesiones cada dos meses; en dicho comité se adelantó la aprobación y seguimiento de planes de acción establecidos cada año por los diferentes integrantes, mesas de trabajo para verificar el cumplimiento del protocolo de atención a las víctimas de violencia sexual, entre otras acciones. Por otro lado, desde el orden nacional emite el decreto 1710 de 2020 mediante el cual se adopta el Mecanismo Articulador para el Abordaje Integral de las Violencias por Razones de Sexo y Género, de las mujeres, niños, niñas y adolescentes, como estrategia de gestión en salud pública; por tanto, el municipio modifica la resolución 1039 de 2019 transitando en el marco del mecanismo articulador por la resolución 824 de 2023; el cual sesionara cada tres meses, la mesa técnica a cargo de la Secretaría de Salud.

**Planes de acción.** La Secretaría de Salud Departamental adelanta socialización de planes de acción establecidos para los eventos: defectos congénitos, VIH, sífilis gestacional; dado al aumento en la notificación de casos. Por lo anterior desde el programa se implementaron dichos planes y se remitieron los soportes correspondientes, semanalmente se recibe reporte del

comportamiento de los eventos de interés en salud pública; con el objetivo de realizar la revisión periódica y ante la ocurrencia de incremento sostenido por 6 semanas epidemiológicas de los casos, se deben poner en marcha un plan de acción específico.

**Seguimiento al cumplimiento a las rutas de promoción y mantenimiento de la salud y ruta materno perinatal.** En cumplimiento de la Resolución 3280 de 2018, la cual se adoptan los lineamientos técnicos y operativos de la Ruta Integral de Atención para la Promoción y Mantenimiento de la Salud y la Ruta Integral de Atención en Salud para la Población Materno Perinatal; se han adelantado asistencias técnicas a las IPS y EAPB presentes en el municipio realizando seguimiento a la implementación de dicha resolución; por tanto se establecen planes de mejora evidenciándose que en su gran mayoría un avance significativo en la implementación de esta normatividad; se dará continuidad en los seguimientos a planes de mejora en pro de una mejor prestación del servicios de salud.

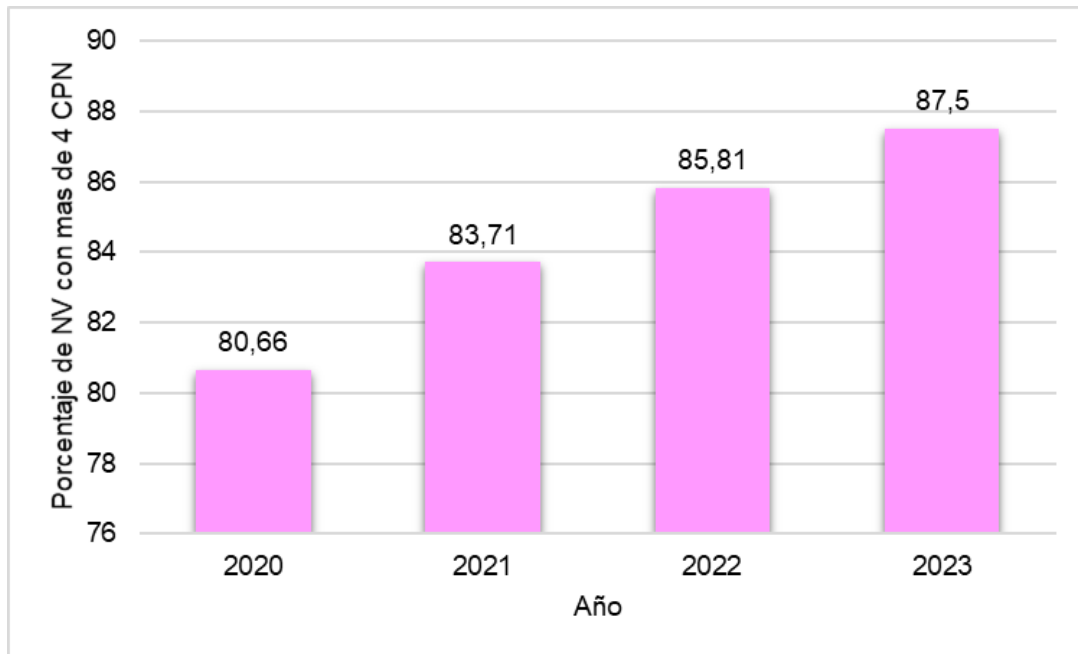
**Desarrollo de capacidades para del talento humano en salud, grupos y asociaciones comunitarios.** Durante la vigencia se desarrollaron fortalecimientos de capacidades dirigidas al talento humano en salud, grupos y asociaciones comunitarias; permitiendo de esta manera la actualización de los profesionales de la salud en diferentes rutas de atención según la normatividad vigente y orientación a grupos comunitarios con el fin de promover el conocimiento de los diferentes temas en salud pública.

**Convenio Gobernación del Meta y grupo Éxito.** La Gobernación del Meta y la Fundación éxito desarrollo un convenio de redención Complemento Alimenticio Mediante el Módulo Convenio N° 179, con el objetivo de erradicar la desnutrición en los niños y niñas menores de cinco años en Colombia gracias al aporte de las personas mediante la donación de gólicas que alimentan, el municipio fue priorizado desde agosto de 2020 a abril de 2022; beneficiando a 50 familias; las cuales tenían que cumplir con criterios como gestantes adolescentes, gestantes con bajo peso y menores de dos años con algún problema nutricional, contar con Sisben A1 a C4, además del cumplimiento a citas de control prenatal, crecimiento y desarrollo, ser partícipes en los talleres educativos de diferentes temas de interés en salud para la entrega del paquete nutricional de manera mensual.

**Seguimiento a gestantes.** Las IPS presentes en el municipio envían de manera mensual el reporte de gestantes que asisten a los controles prenatales; a partir de esta base de datos se realiza seguimiento a las gestantes que ingresa por primera vez al programa en el mes reportado; durante la vigencia 2020 – 2023 el programa ha contado con apoyo técnico quienes han realizado cerca de 1600 seguimientos: los cuales permitieron verificar el cumplimiento en la asistencia a los controles, toma de laboratorios y barreras o demoras en el acceso a los servicios de salud; además se brinda orientación en identificación temprana de los signos de alarma de la gestantes, puérpera y recién nacido, lactancia materna exclusiva, acceso al sistema de seguridad social en salud y SISBEN y demás factores de riesgo encaminados a la prevención de morbilidad materno perinatal.

Como resultado de impacto a los seguimientos realizados por el equipo técnico el grafica se puede evidenciar un aumento en el indicador de porcentaje de nacidos vivos con más de cuatro controles prenatales; ya que por medio de estos seguimientos se realiza orientación y sensibilización en la importancia de asistir a los controles prenatales para impactar otros indicadores como el de mortalidad materno y/o perinatal.

Gráfica: Porcentaje de nacidos vivos con cuatro o más controles prenatales



Fuente: RUAF

Además, este apoyo técnico ha realizado seguimientos a los eventos de interés en salud pública como morbilidad materna extrema, mortalidad perinatal entre otros; brindando orientación e identificación de posibles causas de la presencia del evento y demás necesidades en salud que tiene la usuaria, en cuento a sífilis gestacional a las usuarias se les han entregado preservativos, orientación y gestión para garantizar el tratamiento completo junto con la pareja; lo anterior permitiendo la mejora de los servicios en salud sexual y reproductiva en cumplimiento a las rutas y guías de prácticas clínicas vigentes.

**Desarrollo de capacidades Instituciones Educativas.** Según el Departamento Administrativo Nacional de Estadística DANE, en el 2020 se presentaron 200 nacimientos en madres con edades de 14 a 19 años; mientras que para el 2021 fueron 202 nacimientos, en el 2022 nacieron 165 niños y a corte de abril de 2023 se han presentado 42 nacimientos; por lo anterior se establecen acciones de orientación para la prevención de embarazos en adolescentes, dirigido a comunidad educativa, docentes y padres familia.

En razón a lo anterior se han realizado desarrollo de capacidades en instituciones educativas públicas y privadas del municipio como Cofrem, Liceo Mundo del Saber, Normal Superior, Luis Carlos Galán, Institución educativa Dinamarca, Institución educativa 20 de julio, sede Lilia Castro; abordando comunidad estudiantil a quienes se fortaleció en proyecto de vida, promoción de los derechos sexuales y reproductivos, prevención de violencias entre otros; también se ha realizado intervenciones con docentes y padres de familia promocionando los derechos sexuales y reproductivos.



## RECOMENDACIONES

- Adelantar estrategia enfocadas a la prevención de embarazos en adolescentes.
- Fortalecer acciones desarrollo de capacidades en temas relacionados con la promoción de los derechos sexuales y reproductivos en diferentes cursos de vida.
- Dar continuidad del equipo técnico de apoyo quienes realizan seguimientos a gestantes impactando indicadores como la mortalidad materna y perinatal.
- Adelantar estrategia TIC para la oferta de cursos virtuales en convenio con SENA o instituciones de educación superior

## CONVIVENCIA SOCIAL Y SALUD MENTAL

La convivencia social y salud mental, genera espacios de participación y acciones transectoriales y comunitarias para la promoción y gestión del riesgo de la salud mental y la convivencia, el reconocimiento de problemas y trastornos prevalentes en salud mental y la intervención sobre las diferentes formas de la violencia, con el fin de contribuir al bienestar y al desarrollo humano y social en todas las etapas del ciclo de vida, con equidad y enfoque diferencial, en los territorios cotidianos.

A partir de la Ley 1616 de 2013, se estableció garantizar el ejercicio pleno del Derecho a la Salud Mental a la población colombiana, priorizando a los niños, las niñas y adolescentes, mediante la promoción de la salud y la prevención del trastorno mental, la Atención Integral e Integrada en Salud Mental en el ámbito del Sistema General de Seguridad Social en Salud, de conformidad con lo preceptuado en el artículo 49 de la Constitución y con fundamento en el enfoque promocional de Calidad de vida y la estrategia y principios de la Atención Primaria en Salud.

La pandemia por Covid 19 trajo consigo la interrupción de los servicios sociales y de salud, la educación y las actividades comunitarias, y ha devastado las economías de casi todos los países en América Latina. Fenómenos como el desempleo, la pobreza y la desigualdad se incrementaron dramáticamente. Como consecuencia de esto, la salud mental de personas de todas las edades y grupos socioeconómicos se ha visto afectada negativamente. Sin embargo, es importante resaltar que esto permitió visibilizar las problemáticas de salud mental a nivel mundial y la importancia de aunar esfuerzos para atender esta problemática.

A continuación se relacionan las metas productos incluidos en el plan de desarrollo “Acacías Camino de Oportunidad”, los indicadores de resultado y las acciones desarrolladas desde el programa para dar cumplimiento.

*Tabla Cumplimiento en las metas del Plan de Desarrollo*

Meta de Producto	Unidad de Medida	Descripción	Línea Base	Meta Cuatrienio 2020-2023	2020	2021	2022	2023	% Avance Meta (Cuatrienio)
Servicio de gestión del riesgo para la prevención y atención a	Número de Campañas	Campañas implementadas	3	3	3	3	3	3	100%

Meta de Producto	Unidad de Medida	Descripción	Línea Base	Meta Cuatrienio 2020-2023	2020	2021	2022	2023	% Avance Meta (Cuatrienio)
problemas y trastornos mentales y sustancias psicoactivas									
Servicio de promoción en temas de salud mental y convivencia	Número de Campañas	Campañas implementadas	2	5	5	5	4	4	100%
Política Pública de Prevención y Atención al Consumo de Sustancias Psicoactivas	Número de documentos	Documentos elaborados para implementación	0	1	0	0	0	0	0%
Fortalecimiento familiar en los programas de prevención de trastornos específicos y de conductas agresivas	Número de Actividades	Actividades realizadas	4	16	0	6	6	5	100%

Fuente Plan indicativo

## GESTIÓN DEL RIESGO DE LA SALUD MENTAL

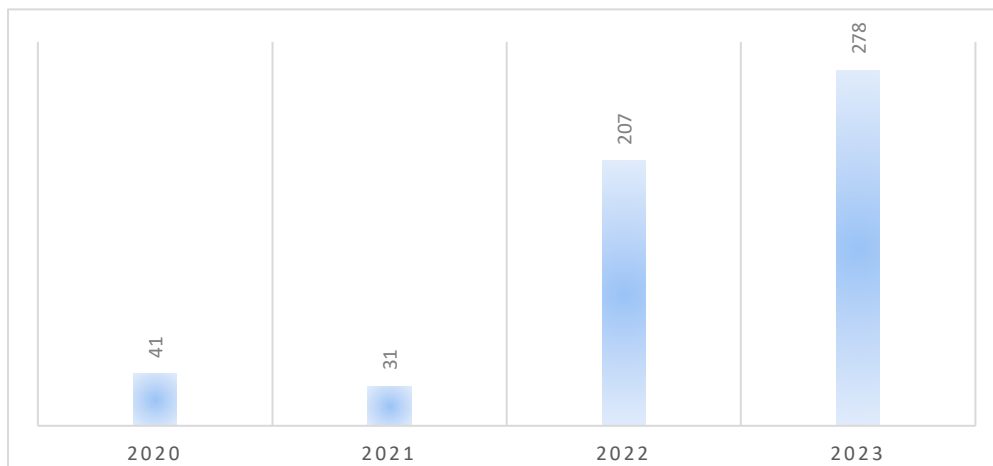
En el componente de Convivencia Social y Salud Mental se establecieron tres líneas de acción (violencias, consumo de SPA y fortalecimiento de la gestión del riesgo de Salud Mental). Por tanto, las acciones que se adelantaron para el cumplimiento de las metas producto fueron transversales en estas líneas. Es importante resaltar que las acciones están encaminadas a gestionar el riesgo individual y colectivo en relación a las afectaciones de la salud mental en la población. A demás de esto realizamos campañas de promoción y cuidado de la salud mental enfatizando las tres líneas de acción.

A continuación, se relacionan las acciones desarrolladas desde el programa.

## ORIENTACIONES EN SALUD MENTAL

Se han realizado 557 orientaciones por medio de la línea telefónica y de forma presencial, a las cuales se canalizaron al servicio de salud por consulta externa, urgencias y se orientó al acceso de salud y se recepcionaron otro tipo de solicitudes, con el fin de realizar gestión del riesgo de Salud Mental.

Gráfica Activaciones de Ruta



*Fuente Elaboración Propia*

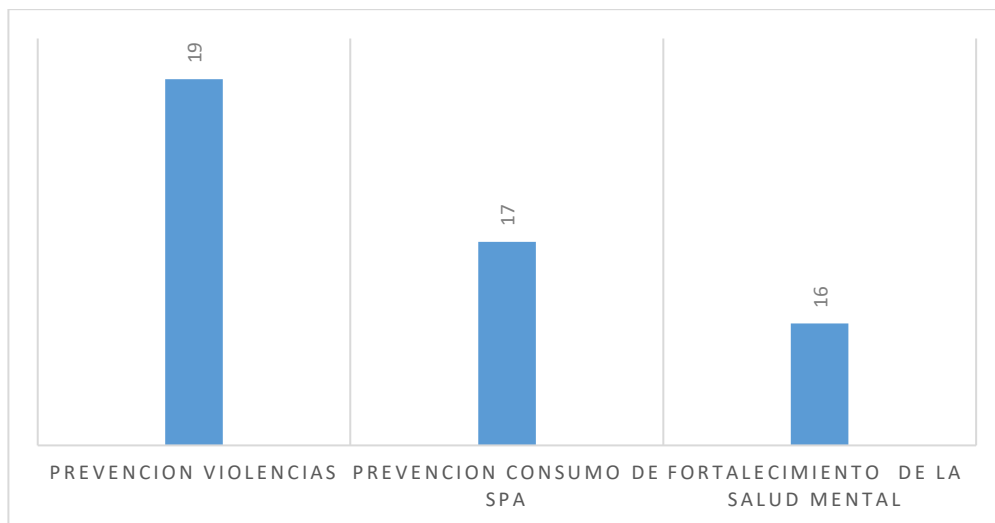
La grafica anterior visibiliza la incidencia que ha tenido en el transcurso del tiempo la línea de atención en salud mental y los servicios de orientación y escucha que brinda la secretaria de salud como estrategia de gestión del riesgo de la salud mental. Lo cual es significativo dado que, a través de estos hemos logramos la canalización efectiva a los servicios de urgencias de personas con alteraciones graves en su salud mental permitiendo salvaguardar la integridad física y emocional y garantizar el acceso oportuno a la atención de salud.

Adicional a esto también se ha logrado fortalecer la articulación intersectorial con entidades como la Policía Nacional, Hospital Municipal, Entidades de Socorro e instituciones educativas públicas y privadas, dado que a través de esta también se orienta las activaciones de ruta y el manejo de los casos y las acciones a seguir de acuerdo a la situación encontrada y acorde a sus competencias.

### **EJECUCIÓN DE CAMPAÑAS DE PROMOCIÓN Y CUIDADO DE LA SALUD MENTAL, PREVENCIÓN DE VIOLENCIAS Y CONSUMO DE SPA**

Durante la vigencia 2020 al 2023 se han desarrollado 52 campañas en prevención de violencias, consumo de SPA y promoción y cuidado de la salud mental, abordando la zona urbana y rural, con el fin de sensibilizar frente a la importancia del involucramiento parental, el fortalecimiento de los sistemas familiares, fortalecer esos factores protectores e identificar los que pueden llegar a ser de riesgo frente a estas problemáticas. Estos encuentros se han desarrollado con estudiantes de las distintas Instituciones Educativas, docentes, padres de familia y comunidad en general.

Gráfica *Campañas de Salud Mental*



*Fuente Elaboración Propia*

Las campañas que se han realizado han permitido visibilizar situaciones y problemáticas que han generado que las personas identifiquen hechos de violencia, consumo de sustancias psicoactivas o problemas de salud mental. Adicional a esto se ha promocionado la denuncia de todas las formas de violencia lo cual ha generado que se aumenten las notificaciones de este evento.

### **DESARROLLO DE CAPACIDADES Y JORNADAS DE FORTALECIMIENTO**

Desde el programa de Salud Mental y Convivencia Social, se han desarrollado las jornadas de fortalecimiento teniendo en cuenta las tres líneas de acción (violencias, consumo de SPA y fortalecimiento de la gestión del riesgo de Salud Mental). Esto con el fin de generar una mayor percepción el riesgo, generar espacios protectores y educar frente a la prevención de consumo de SPA, violencias y fortalecer los factores protectores y educar frente a los cuidados de la salud mental.

Durante el cuatrienio 2020-2023, se realizaron jornadas de fortalecimiento abordando diferentes temáticas en salud -mental a un total de 5.922 personas.

- Importancia de la salud mental en personas con enfermedades crónicas
- Involucramiento Parental
- Conductas adictivas
- Fortalecimiento de la Salud mental y física
- Inoculación del estrés y resiliencia
- Primeros Auxilios Psicológicos y Rutas de Atención.
- Reducción del estigma
- Identidad y respeto a las diferencias
- Habilidades psicosociales
- Crianza positiva

- Proyecto de vida
- Prevención del Bullying
- Prevención de Abuso sexual infantil
- Crianza positiva
- Habilidades Psicosociales
- Identificación y gestión de emociones
- Prevención del suicidio
- Prevención del SPA
- Resolución de Conflictos
- Rutas de Atención en salud mental
- Factores protectores frente a la violencia
- Afectividad y Sexualidad
- Grooming

El desarrollo de estas jornadas de fortalecimiento género que la población en general adquiriera conocimiento de factores de riesgo y protectores para el cuidado de la salud mental desde la prevención de violencias, consumo de SPA y cuidado de la salud mental. Adicional a esto permitió que conociera y apropiaran las rutas de salud mental del municipio y el acceso a servicios de orientación en salud mental para gestionar riesgos que se puedan presentar.

## **HUMANIZACIÓN DE LOS SERVICIOS DE SALUD**

Por otra parte, se realizaron 17 jornadas de humanización a 80 profesionales de la salud que laboran para las diferentes IPS contratadas por la EAPB que hacen presencia en el municipio, con el objetivo de fortalecer y orientar el reconocimiento y manejo de las emociones frente a eventos laborales o personales que pueden influir en la atención que se brinda por parte de las EAPB hacia los usuarios, por otra parte, se pretende desestimar los supuestos frente a la atención en salud mental que los mismos profesionales de la salud puedan tener frente a ello.

## **CONFORMACIÓN DE GRUPO DE APOYO**

Mediante los grupos de apoyo se fortaleció la promoción de los derechos en temas de salud mental, reconociendo los marcos normativos que los ampara y los actores intervienen en el cumplimiento de la norma. Por otra parte, permitió que los integrantes orientaran una perspectiva centrada en la no estigmatización de la salud mental, la equiparación de oportunidades y la inclusión social a través del desarrollo e implementación de las habilidades psicosociales para la vida en contextos comunales. Adicional a esto se ha logrado sensibilizar a la comunidad y espacios de psi coeducación que ha permitido que se activen rutas de atención y que las personas busquen orientación profesional.



## **ACCIONES INTERSECTORIALES**

### **COMITÉS**

#### **CONSEJO DE CONVIVENCIA SOCIAL Y SALUD MENTAL**

En este cuatrienio se han desarrollado durante cada año cuatro (4) consejos de Salud mental y Convivencia Social. (Resolución 689 de 2019). En los cuales se logró articular e implementar acciones intersectoriales mediante los planes de acción formulados en el consejo. Es de resaltar que mediante el comité se actualizó la ruta de intento de suicidio y de salud mental, lo que ha permitido que entidades como la Policía Nacional y la ESE Municipal realicen acciones articuladas con el programa para la activación de las rutas de atención y la garantía de la atención de los usuarios que lo requieran.

#### **REDUCCIÓN DE CONSUMO Y CONTROL DE LA OFERTA Y DEMANDA DE SUSTANCIAS PSICOACTIVAS.**

Durante este cuatrienio se conformó el comité mediante el decreto 052 de 2021, el cual se reúne trimestralmente mediante este se consolidó la matriz del plan de drogas la cual permitió articular acciones intersectoriales desde cada pilar y se logró reconocer que el consumo de sustancias psicoactivas no es solo un problema de salud, puesto que en este se encuentran inmersos temas de seguridad. Adicional a esto se lograron articular acciones entre la Policía Nacional y visibilizar las acciones que se realizan desde los componentes de prevención y la reducción de la disponibilidad de drogas en el territorio.

#### **SEGUIMIENTOS A EVENTOS DE INTERÉS EN SALUD PÚBLICA**

Se realizaron seguimientos a los eventos de interés en salud pública (intento de suicidio, violencias). Lo cual permitió la verificación de la implementación de rutas de atención y los protocolos de atención. Sin embargo es importante fortalecer la trazabilidad de los protocolos. Dado a que esto permite que se realice una vigilancia más activa frente a las acciones que realizan las Entidades Administradoras de Planes de Beneficio.

#### **ASISTENCIAS TÉCNICAS**

Durante este cuatrienio se logró el fortalecimiento de la capacidad instalada de algunas de las Instituciones Prestadoras de Salud del municipio. Además de esto mediante el desarrollo de capacidades al talento humano en salud se logró sensibilizar frente a la atención de las alteraciones de salud mental como una urgencia, lo que ha permitido que exista articulación en las activaciones de ruta en donde se ha dispuesto ambulancias y equipo médico para realizar traslados a urgencias.

Además de esto se ha logrado la implementación de la resolución 3280 logrando incluir las valoraciones de riesgo y tamizajes en salud mental mediante la consulta externa.

*Tabla Frecuencia en la notificación de casos de Intento de Suicidio*

Periodo/año	A2020	A2021	A2022	A2023 p8
<b>Casos</b>	<b>83</b>	<b>82</b>	<b>84</b>	<b>67</b>
<b>Incidencia x 100 mil</b>	<b>90,6</b>	<b>88,3</b>	<b>89,2</b>	<b>70,2</b>

Fuente SIVIGILA

De acuerdo al reporte que arrojo el Sistema de Vigilancia Epidemiológica (SIVIGILA) durante el cuatrienio 2020-2023 la incidencia del intento de suicidio se ha situado en promedio un 25% por debajo de la meta durante los años 2020 a 2022 y con información con corte al 31 de agosto y de acuerdo a las protecciones también tendrá un comportamiento similar en 2023 lo que indica que las acciones desarrolladas desde el Programa Convivencia Social y Salud generaron impacto y permitieron reducir la tasa de incidencia. Sin embargo, es importante resaltar que se debe continuar fortaleciendo las acciones intersectoriales encaminadas a la prevención del suicidio y el fortalecimiento de la ruta de atención en salud mental.

*Tabla Frecuencia en la Notificación de casos de violencia*

Año	Física	Psicológica	Negligencia	Sexual	Total
<b>a2020</b>	<b>52,4</b>	<b>2,2</b>	<b>28,4</b>	<b>25,1</b>	<b>108,1</b>
<b>a2021</b>	<b>107,6</b>	<b>4,3</b>	<b>35,5</b>	<b>48,4</b>	<b>195,9</b>
<b>a2022</b>	<b>107,3</b>	<b>10,6</b>	<b>102,0</b>	<b>75,4</b>	<b>295,2</b>
<b>a2023 P8</b>	<b>69,1</b>	<b>6,3</b>	<b>67,0</b>	<b>94,2</b>	<b>236,6</b>

Fuente SIVIGILA

De acuerdo al reporte que arrojo el SIVIGILA durante el cuatrienio 2020 – 2023 la incidencia de las violencias aumento un 118.87% para el periodo 8. Se puede asociar el aumento de las notificaciones de las violencias a varios factores. Entre estos el aislamiento social a causa de la Pandemia COVID 19, las acciones articuladas intersectorialmente, promocionando la denuncia a todas las formas de violencia y fortaleciendo capacidades institucionales para la detección, atención y notificación de los casos, aumentados el doble la notificación de casos de violencia física que fueron toda vez que las víctimas fueron enrutadas en el sistema de salud, mejorándose la detección de violencia psicológica por parte de personal no especializado aumentándose 8 veces el número de reportes y la violencia sexual entre la cual se encuentran los tipos de violencia como el acoso y el abuso donde la víctima debe tener herramientas y contar con instituciones donde se puede acceder por cuanto son más difíciles de identificar que el acceso carnal, en cuanto a la negligencia se ha observado un aumento de reportes de casos de menores cuyos padres solicitan salida voluntaria de instituciones de salud lo cual ha sido analizado y realimentado con el fin de establecer mejores políticas de atención de menores. Es evidente que las violencias han incrementado significativamente lo cual indica que se deben seguir realizando estrategias que permitan prevenir, mitigar y denunciar cualquier forma de violencias, además de esto enfatizar en la prevención de la violencia sexual ya que su incremento es de más del 275% en comparación al año 2020.

*Tabla Tasa de mortalidad ajustada por edad por suicidio*

Año	2019	2020	2021
<b>Tasa de mortalidad ajustada por edad por suicidio por cada 100 mil habitantes</b>	<b>5.71</b>	<b>7.62</b>	<b>5.03</b>

Fuente SISPRO

De acuerdo al indicador Tasa de mortalidad ajustada por edad por suicidio, el cual tenía una línea base del 5,71, según los datos obtenidos de Medicina Legal se evidencia que para el 2020 se dio un aumento en la incidencia del 45.18%. Para el 2021 en comparación con el 2020, disminuyó un 45,71%. Respecto al 2022 disminuyó un 74.88 en comparación al año anterior. Sin embargo de acuerdo a información suministrada por medicina legal a corte 30 de octubre de 2023 se han presentado 7 suicidios consumados. De acuerdo a esta información, se evidencia la meta municipal se ha cumplido en dos de los cuatro años, teniéndose un comportamiento superior en el año 2020, donde la pandemia por covid-19 tuvo su mayor impacto sobre la sociedad, mientras que se observa un repunte en 2023. De acuerdo a lo anterior es importante recalcar que se deben seguir fortaleciendo los mecanismos de atención a personas en duelo por condiciones sentimentales, familiares o de salud y proveer de herramientas para que la población tenga posibilidades de tener redes de apoyo institucionales y comunitarias mientras se sensibiliza a la población para disminuir el estigma y reconocer la situación.

## **DIFICULTADES Y DEBILIDADES**

Las dificultades y debilidades que se identificaron en el desarrollo de las acciones desde el programa convivencia social y salud mental de la secretaria de salud fueron las siguientes:

- Desconocimiento en temáticas de auto cuidado y bienestar psicológico, acompañada de escenarios de estigma de la salud mental, por parte de la comunidad en general.
- Falta de talento humano en psicología que permita llegar a las comunidades más apartadas del municipio y que den respuesta a las necesidades de sus territoriales, en atención al censo poblacional caracterizado para municipio de acacias
- Poca participación en los procesos de articulación por parte de las juntas de acción comunal en relación a los procesos de desarrollo de capacidades
- Desinterés por parte de algunas entidades e instituciones justificado por los tiempos que manejan y la disponibilidad para el desarrollo de las acciones.
- Escasa participación de padres de familia en las actividades programadas.

Una de las recomendaciones a tener en cuenta, es promover la participación por parte de los presidentes de juntas de acción comunal a través de acciones como la promoción de los servicios de orientación escucha en sectores estratégicos de cada barrio, además, realizar metodologías como puerta a puerta para la promoción de los diferentes servicios institucionales que oferta el programa de Convivencia Social y Salud Mental.

## **LOGROS DE ACCIONES REALIZADAS**

Es importante resaltar que el estigma y el auto estigma se ha logrado disminuir, lo cual ha permitido que la Salud Mental en el municipio de Acacias se haya visibilizado y las personas, instituciones, comunidades hablen de Salud Mental y reconozcan su importancia dado a que aumento el uso de la línea de salud mental y los servicios de orientación y escucha en la Secretaría de Salud. Además de esto se ha logrado, que sea mayor el número de personas que buscan la atención integral en salud mental.

Así mismo se ha logrado generar conocimiento en temas de salud mental permitiendo el reconocimiento de la ruta de atención y la detección de situaciones que afectan las salud mental y generadoras de diferentes formas de violencia. A demás de esto se ha logrado promocionar la línea de salud mental como canal de orientación y atención ante eventos que representen un riesgo para la integridad de cualquier persona como resultado de afectaciones en la salud mental y sensibilizar frente a la importancia de hablar y expresar lo que se siente para lograr un ejercicio de gestión de las emociones.

Es importante resaltar la articulación intersectorial entre instituciones públicas para el direccionamiento de personas con problemas en salud mental al sector salud para que reciban el respectivo servicio en salud mental y el proceso de sensibilización de la importancia de los servicios en salud mental en los diferentes cursos de vida con el fin de mitigar o prevenir el desarrollo de problemas o trastornos en salud mental.

Adicional a esto es importante resaltar que en este cuatrienio se fortaleció el Programa de Convivencia Social y Salud Mental dado que se logró contar con la contratación de 5 profesionales y un técnico lo que permitió desarrollar las acciones de gestión de riesgo y posicionar la salud mental en el municipio, a través de las acciones generaron eco permitiendo el fortalecimiento de la intersectorialidad.



## VIDA SALUDABLE Y ENFERMEDADES TRANSMISIBLES

### ENFERMEDADES INMUNOPREVENIBLES

Tabla Cumplimiento en Metas de Plan de Desarrollo

Meta de Producto	Unidad de Medida	Descripción	Línea Base	Meta Cuatrienio 2020-2023	2020	Ejecutado Año 2021	Ejecutado Año 2022	Meta Año 2023	% Avance Meta (Cuatrienio)
Servicio de gestión del riesgo para enfermedades inmunoprevenibles	Número de estrategias	Estrategias implementadas	5	6	2	2	1	1	100%

Red de frío	Número mantenimi entos y/o dotacione s	Mantenimi ento y dotación de la red	2	4	1	1	1	0	100%
-------------	--	--	---	---	---	---	---	---	------

Fuente: Plan Indicativo

La vacunación se ha reconocido como una de las estrategias costo efectiva más utilizada en la prevención de enfermedades. Las coberturas de vacunación se estiman óptimas cuando se encuentran por encima del 95%.



Fortalecimiento y garantía de funcionamiento Red de frío Municipal

### Cobertura programa ampliado de inmunización

Si bien el esquema regular de vacunación para los niños menores de cinco años, comprende la protección contra 17 enfermedades, el país ha venido avanzando con la inclusión de nuevas vacunas y nuevos grupos poblacionales. Los siguientes son los biológicos considerados trazadores según la edad objeto.

Tabla Cobertura de vacunación con biológicos trazadores 2020-2023

Edad	2020	2021	2022	2023
<b>&lt; 1 año</b>				
<b>Pentavalente:</b> difteria, tos ferina, tétanos, Haemofilus influenza e tipo b y hepatitis B	91.9%	88.4%	88.8%	66.5%
<b>1 año</b>				
<b>Triple viral:</b> Sarampión, rubeola, parotiditis	93.7%	87.1%	91.1%	71.3%
<b>18 meses/1 ref</b>				
<b>DPT</b> Difteria, tétanos, tosferina	86.6%	78.5%	77.3%	67.2%
<b>5 años/ 2 ref</b>				
<b>DPT</b>	97.0%	99.0%	86.5%	73.9%

Fuente Sistemas de Información Sec Dptal desde 2020 a septiembre 2023



Durante los años 2020 y 2021, la situación epidemiológica y la Emergencia Sanitaria por la pandemia de la nueva variante SARS-CoV-2, causante de la enfermedad por coronavirus (COVID-19), afectó los logros de los indicadores del programa, alcanzando coberturas de vacunación por debajo de la meta esperada.

El Programa Ampliado de Inmunizaciones ha demostrado su fortaleza y capacidad de resiliencia al superar dos años de Pandemia contra el COVID-19 dentro de un proceso con grandes retos y barreras por las medidas de confinamiento, aislamiento, distanciamiento y bioseguridad de la población, manteniéndose el acceso permanente a los servicios de vacunación, porque la vacunación es considerada a nivel mundial como un servicio esencial de salud que no debe ser interrumpido.

**Intensificación de las campañas de sarampión, rubéola y el síndrome de rubéola congénita.** Con corte a septiembre del 2023, el Municipio cuenta con una cobertura del 85.2%, lo cual indica que se tiene pendiente por vacunar 1869 niños y niñas nacidos en los años 2010 hasta el 2019.

**Continuar con la ejecución del Plan Nacional de Vacunación contra el COVID-19.** Este Plan de vacunación inicio el 01 de marzo del 2021 en el Municipio; a partir de esa fecha hasta el día de hoy 06 de septiembre se han entregado un total de 143486 dosis distribuidas en los laboratorios de AstraZeneca, Janssen, Pfizer, moderna y Sinovac. Con un logro de cobertura de esquemas cerrados del 59.4% y para primer refuerzo del 36.5%. El resultado corresponde a una cobertura en riesgo ya que pese a la disponibilidad de biológico y a la estrategia de búsqueda y canalización de los usuarios al servicio de vacunación, se observa renuencia a recibir los biológicos y actualizar los esquemas de vacunación; la corresponsabilidad en la población es baja, desconocimiento en la efectividad de las vacunas y desinterés por parte de los padres de familia y otros aliados estratégicos en participar en el desarrollo de las estrategias que permitan fortalecer el programa y en la divulgación de la información con relación a PAI e infancia.

Dentro de las diversas estrategias realizadas en el Municipio para canalizar la población susceptible al programa están la vacunación extramural en jornadas de vacunación casa a casa e institucional y monitoreo de cobertura, seguimiento y evaluación red de frío de IPS/seguimiento IRA/EDA, fortalecimiento del plan de comunicaciones y la sensibilización de la población a través de los diferentes medios como los son las redes sociales, emisora, perifoneo, entrega de volantes, casa a casa o en encuentros comunitarios.

**Barrido documentado/Monitoreo.** Se realizó Barrido Documentado casa a casa con el fin de identificar personas que deban completar su esquema de vacunación.

#### Jornadas de desparasitación:

	2021	2022	2023
Niños intervenidos	494	839	942

## **Jornadas de vacunación**

Con relación a la canalización de la población objeto por EAPB se define que en mayor proporción se cuenta con la presencia de usuarios de la EAPB Nueva EPS y Capital Salud; seguido de Salud Total, Sanitas, famisanar, PNA, Cajacopi y PONAL. Así mismo se evidencia mayor proporción en el régimen de afiliación subsidiado, seguido del régimen contributivo y en menor proporción población pobre no asegurada y régimen especial. (información obtenida del Monitoreo Rápido de Coberturas de vacunación MRCV).

Con relación al cumplimiento de indicadores de intensificación y la verificación de vacunas, los motivos de no vacunación identificados en el MRCV están relacionados con la distancia del punto de vacunación y el difícil acceso por transporte, disponibilidad de tiempo.

En el análisis realizado al resultado de la encuesta MRCV se evidencia incumplimiento en la oportunidad de actualización de los esquemas de vacunación según cada grupo poblacional y biológico trazador. Los esquemas inoportunos se convierten en un factor de riesgo para el programa ya que constituyen un aumento de susceptibles y la disminución de cobertura.

### **Dificultades identificadas en el programa que afectan el logro de coberturas útiles, detectadas mediante la realización de Monitoreo Rápido de Coberturas MRC**

- Vías de difícil acceso.
- Casa cerrada, padres laborando. Menores al cuidado de personas que desconocen el antecedente vacunal o que tenga documentación requerida.
- Padres violentos con renuencia a la vacunación.
- Temor de la población al acceder a la información, no facilitaban la información de los carnets, temor por presencia de robos alertaban a la policía nacional.
- Condiciones climáticas, días con lluvia y con sol intenso.
- Niños enfermos, presencia de síntomas gripales.
- Padres rechazan llamadas, mensajes bloquean números telefónicos.
- A pesar del ajuste de horario, días no asignados como laborales para realizar las acciones la población no da buena respuesta al equipo extramural.
- No participación de los aliados estratégicos en los comités del Programa Ampliado de Inmunizaciones para analizar y evaluar las coberturas de vacunación, con el fin de tomar las medidas y acciones pertinentes para alcanzar las metas esperadas.
- Débil red de apoyo municipal, para cumplir con las metas esperadas.

### **Buenas práctica y lecciones aprendidas**

- Las buenas prácticas y las lecciones aprendidas son concebidas con el objetivo de fortalecer los procesos de aprendizaje. Durante la realización de las estrategias se identificaron dificultades que afectan el proceso de búsqueda y canalización efectiva de usuarios o susceptibles al programa de vacunación y prevención de IRA/EDA. Pero así

mismo se reflejan estrategias o acciones que se desarrollan y permiten evidenciar la efectividad de las mismas.

- El objeto de estos resultados es mejorar su eficiencia y efectividad y así generar un aumento de dosis de biológicos y un porcentaje de cobertura útil para el Municipio de Acacias y reducir el riesgo de morir por enfermedades prevenibles.
- Articular permanentemente con los aliados estratégicos del municipio, con el fin de socializar la situación del programa de vacunación, y así generar una red de apoyo municipal, para cumplir con las metas esperadas.
- Realizar el seguimiento y evaluación estricta a las cohortes de RN y menor de seis (6) años, de manera continua para el logro de esquemas completos y oportunidad en la vacunación con cada uno de los biológicos, no solo los trazadores; para reportar a las EAPB presentes en el municipio y éstas garanticen la canalización efectiva al servicio de vacunación.
- Capacitar a los agentes comunitarios y líderes sobre IRA - COVID-19/EDA (medios telefónicas, virtuales, radiales) o de manera presencial de acuerdo con el comportamiento del COVID-19 de cada territorio donde está la modalidad de atención comunitaria.

## Recomendaciones

Fortalecer permanentemente al talento humano tanto de la red prestadora como los gestores de las EAPB. Tanto en capacidades, capacidad instalada y cantidad requerida para dar cumplimiento a la meta trazada para el Municipio.

Fortalecimiento del plan de comunicaciones ofertando el servicio “vacunación sin Barreras” y sensibilizando a la comunidad sobre la importancia de la actualización de esquemas de vacunación.

Continuar con las estrategias intersectoriales con los programas de primera infancia y entidades educativas para la solicitud del carné con esquemas adecuados para la edad para garantizar la continuidad de los beneficios otorgados.

Realizar búsqueda de susceptibles en los barrios y veredas en donde se encuentra población de alto riesgo, como población desplazada, con altos índices de NBI, entre otros.

Fortalecer estrategia comunitaria con la difusión de 3 mensajes claves y prevención de IRA/EDA teniendo en cuenta comunidad en barrios y veredas del municipio

## ENFERMEDADES EMERGENTES, REEMERGENTES Y DESATENDIDAS/TUBERCULOSIS

La tuberculosis es una enfermedad infecciosa causada por un tipo de bacteria y que suele afectar a los pulmones. Se propaga por el aire cuando una persona infectada tose, estornuda o escupe. La tuberculosis se puede prevenir y curar. El programa de Tuberculosis y Hansen, en el 2020

con la puesta en marcha de la resolución 227/2020 (emitida del 20 de febrero 2023), que se une a todos los cambios se dieron dentro del proceso de pandemia, donde fue emitido los Lineamientos para la prevención y control de la tuberculosis ante la contingencia de la pandemia generada por el covid-19 en Colombia año 2020 (emitido en abril 2020), el programa ha venido en un proceso de transición, pasando de un diagnóstico por baciloscopia – BK a un diagnóstico por PCR y Cultivo en medio líquido, al revisar por proceso de notificación al sistema de vigilancia en salud pública podemos describir que la tuberculosis de tipo pulmonar predominó en el cuatrienio (corte PE IX para el último año), donde osciló en el primer año 87% y al corte del último año en un 95%; en el 2021 fue el año donde la incidencia general de tuberculosis se ve aumentada encontrándose en 95 por cada 100.000 habitantes, causado en gran parte por los procesos de muestreo que se adelantaron en los centros carcelarios (CPMS y CAMIS), donde en ese año la población carcelario representó en promedio el 75% de los casos tratados en el programa.

Tabla Cumplimiento en Meta de plan de Desarrollo

Meta de Producto	Unidad de Medida	Descripción	Línea Base	Meta Cuatrienio 2020-2023	2020	2021	2022	2023	% Avance Meta (Cuatrienio)
Servicio de gestión del riesgo para enfermedades emergentes, reemergentes y desatendidas	Número de Campañas	Campañas implementadas	3	6	2	2	1	1	100%

Fuente: Plan Indicativo

El 100% de los casos notificados se les realizó su respectiva investigación de campo, con un promedio de contactos que osciló entre los 8 a los 5 contactos en el último año. Sin embargo, al revisar el número de personas que registraron el programa de Tuberculosis y Hansen, en el 2020 (n35), 2021 (n99), 2022 (n66) y 2023 PE IX n23), dentro del cuatrienio solo se ha tenido 1 reporte de un caso de Lepra, con residencia urbana: Las principales acciones adelantadas se han basado en fortalecer el sistema de información del programa de TB/Hansen y el personal operativo de las IPS públicas y privadas.

100% de los casos reportados al programa de tuberculosis con Investigación Epidemiológica de Campo de los 8 días por parte del programa.

Desarrollo de capacidades en las 9 instituciones donde se tiene el programa de TB/Hansen el envío del cultivo en medio líquido para el diagnóstico de la TB

Fortalecimiento del sistema de información del programa de tuberculosis a nivel municipal.

Existe dificultad con la red de laboratorio de las EAPB para garantizar la toma de muestras (cultivo en medio líquido, PCR pruebas de sensibilidad e identificación) a nivel municipal y la retroalimentación hacia las IPS primarias donde tiene afiliados a los usuarios.

## CONCLUSIONES RECOMENDACIONES

- Continuar fortaleciendo el conocimiento en la comunidad para la identificación del riesgo y su acercamiento a los servicios de salud para un diagnóstico temprano.
- Fortalecer las capacidades de conocimiento y aplicabilidad de los lineamientos establecidos en la resolución 227/2020 por parte del personal de salud.
- Fortalecer las acciones de Información, Educación y Comunicación en promoción y prevención de la enfermedad de tuberculosis y Hansen.
- Fortalecer el Sistema de información del Programa en la red de prestadores del municipio y del ente territorial.

## SALUD Y ÁMBITO LABORAL

Desde este componente de Salud Pública se propone ampliar cobertura en el Sistema de Riesgos Laborales; contribuir al mejoramiento de las condiciones de salud y medio ambiente de trabajo de la población trabajadora colombiana, mediante la prevención de los riesgos laborales y ocupacionales, que puedan afectar negativamente el estado de bienestar y salud.

Tabla Cumplimiento en meta de plan de Desarrollo

Meta de Producto	Unidad de Medida	Descripción	Línea Base	Meta Cuatrienio 2020-2023	2020	2021	2022	2023	% Avance Meta Cuatrienio
Servicio de promoción en temas seguridad y salud en el trabajo	Numero de capacitaciones	Capacitaciones realizadas	30	40	9	12	11	7	88%

Fuente: Plan Indicativo

El objetivo principal consiste en promover la salud de las poblaciones laborales vulnerables a riesgos ocupacionales, con enfoque diferencial, aunando esfuerzos para prevenir, mitigar y superar los riesgos de esta población, fortaleciendo la gestión intersectorial y la participación social en el nivel local, regional y nacional.

**Desarrollo de capacidades.** 71 jornadas para el desarrollo de Capacidades en los diferentes grupos de población trabajadora informal, donde se logra impactar de manera positiva en sectores urbanos y rurales del Municipio, que además logran:

- El acceso a citas médicas, controles médicos y por medio del apoyo de los profesionales de la secretaria de Salud se ha realizado gestión para la solución de la problemática.
- Activación de la ruta de atención en salud, esto teniendo en cuenta que gran número de esta población reside en zona rural y se les dificulta en ciertas ocasiones el desplazamiento a la IPS o EAPB.

En cuanto a las dificultades que se han presentado a la realización del Desarrollo de capacidades:



- Falta de tiempo y disposición por parte de la población en el momento de participar, ya que una vez programada la actividad las han cancelado.

Lograr la concertación y realización de estos procesos de forma articulada con las diferentes áreas de la Secretaría de Salud hace que tenga más acogida por parte de la comunidad. Se espera poder llegar zonas como equipo para seguir gestionando las problemáticas y dificultades en el acceso a los servicios de salud.

Es necesario seguir apoyando a los trabajadores informales y comunidad en general en temas que aportan conocimientos y ayudan a mejorar su calidad de vida, teniendo en cuenta que por medio de estas capacitaciones se ha ido identificando y solucionando diferente tipo de problemáticas en Salud Pública, que a su vez se les ha dado solución de manera articulada con los diferentes programas de Salud, lo que ha ayudado a obtener resultados positivos en los procesos de gestión en salud.

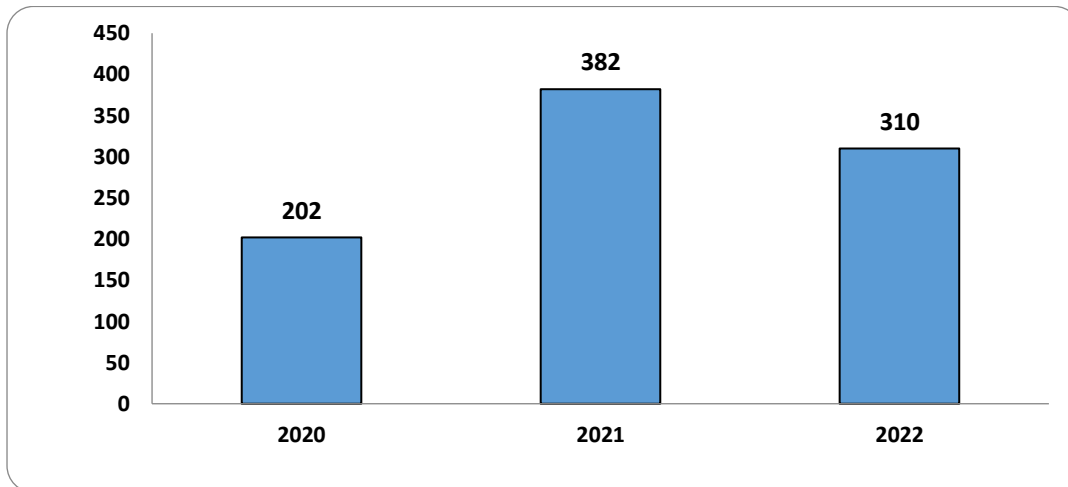
Tabla Descripción Jornadas para el Desarrollo de Capacidades Salud y ámbito Laboral

AÑO	JORNADAS REALIZADAS	POBLACION BENEFICIADA	TIPO DE POBLACIÓN
2020	8	150	Actores Sociales, Trabajadores Informales sector Comercio, población trabajadora víctima.
2021	18	422	Trabajadores informales (vendedores ambulantes) sector comercio. Asociación de recicladores Sector transporte Gremio de pescadores INPEC Sector agrícola
2022	35	625	Sector comercio (comercio, estéticas y similares, tenderos, plaza centenaria, restaurantes Recicladores Sector transporte Asociación de cacao. Sector agrícola
2023	10	187	Sector transporte Asociación de cacao. Sector agrícola Vendedores de carne Plaza de mercado Gremio lechero Población víctima.
TOTAL	71	1384	

**Caracterización población trabajadora informal.** Esta se realizó con el objetivo de identificar sus condiciones de salud y trabajo, y así poder realizar acciones que puedan beneficiar en la mejor de su calidad de vida y entorno laboral.

1000

Gráfica Consolidado de Personas caracterizadas por año. 2020-2023



Fuente: Elaboración propia

Tabla Proporción de Trabajadores Informales por Sector y Género

Sector	Femenino	Masculino	LGTBI
Comercio	61.2%	29.1%	
Metalmecánica	0.0%	2.7%	
Agricultura	0.9%	1.8%	
Oficio Varios	1.1%	1.7%	
Ganadería	0.0%	1.0%	
transporte	0.1%	0.1%	
Construcción	0.0%	0.1%	
Manufactura	0.0%	0.1%	
Total	63.3%	36.6%	0.1%

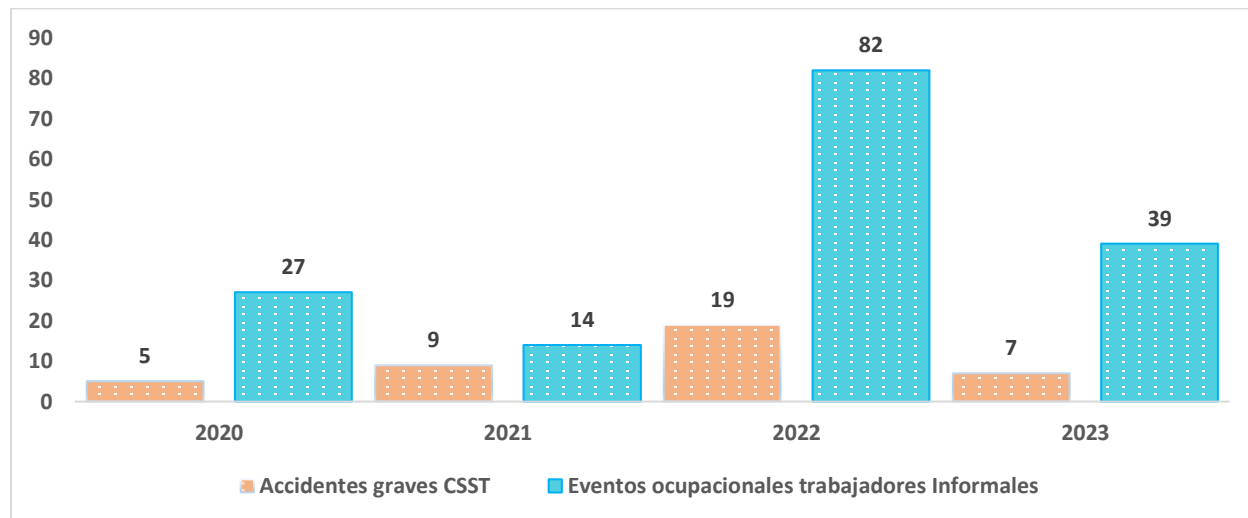
Fuente: Elaboración propia

La mayor proporción de trabajadores informales caracterizados corresponde al género femenino que representa el 63,3%. En cuanto al sector, 90,2% se dedica al comercio, 2,7% a agricultura, oficios varios y metalmecánica en igual proporción.

**Reporte de Accidentes ocupacionales en trabajadores Informales.** Desde el año 2020 se tiene el reporte de los accidentes ocupacionales atendidos en urgencias que corresponden a trabajadores informales, cifra que ha ido en aumento; con un máximo de 82 casos reportados durante el año 2022; es justo mencionar que este incremento se explica en parte por un mayor compromiso y sensibilización de la IPS frente al tema con respecto a la asistencia técnica que se realiza desde la Secretaría de Salud. A estos usuarios se realiza seguimiento y acompañamiento para eliminación de barreras de acceso si es requerido.

1000

Gráfica Frecuencia en Reporte de Accidentes Graves vs Reporte de accidentes ocupacionales a trabajadores informales



Fuente: Elaboración propia

Se realiza seguimiento desde la secretaría de Salud y Plan de Intervenciones Colectivas a los trabajadores caracterizados en el año 2022, donde se pudo identificar los siguiente:

- De la población caracterizada perteneciente a 250 trabajadores informales de Acacias-Meta, se identificó que 28 trabajadores no se encuentran afiliados a salud por qué son de ciudadanía extranjera y no cuentan con el permiso de permanencia en el país.
- Estos trabajadores fueron canalizados pasar un informe a la secretaria de salud y gestionar su afiliación al sistema general en seguridad social.
- Se capacitan en puestos de trabajo en el sector comercio, fortaleciendo en temas como ECNT, Estilos de hábitos Saludables.
- Se encuentran personas que ya no viven en el municipio, que están solo estudiando, ya no tienen negocio, son empleados en empresa.

En esta población se ha dado mediante la identificación de peligros y riesgo en su entorno laboral y la afiliación a Riesgo Laboral

Dar continuidad con este proceso es necesario, teniendo en cuenta que esta población requiere de apoyo en los diferentes procesos de gestión relacionados con salud.

En general esta caracterización encontró una población trabajadora muy desprotegida que tiene que laborar por largas jornadas y muchos de ellos no están cubiertos por la seguridad social. Son pocas las personas que pertenecen a asociaciones organizadas.

## EMERGENCIAS Y DESASTRES

En el año 2022 se realizaron 10 Jornadas para el desarrollo de capacidades en temas de Manejo de Extintor y Primeros Auxilios con Instituciones Educativas, asociaciones de Trabajadores Informales y población en general, desde Plan de Intervenciones Colectivas se realizaron 2 actividades en zona rural, dirigido a comunidad en general con relación a Plan de Emergencias Familiar.

En lo que va del 2023 se han realizado 12 Jornadas con Instituciones Educativas, asociaciones de población trabajadora informal y comunidad en general.

Es importante dar continuidad con este proceso, teniendo en cuenta que la actividad sísmica ocurrida en el último año mostró falta de preparación para la reacción inmediata ante emergencias.

## PLAN DE INTERVENCIONES COLECTIVAS

El Plan de Intervenciones Colectivas, corresponde a las intervenciones de promoción de la salud y gestión del riesgo que buscan impactar positivamente los determinantes sociales de la salud. Por indicación normativa, estas actividades se realizan mediante convenio o contrato interadministrativo con el Hospital Municipal. Dentro de las condiciones que se evalúan desde el nivel nacional se encuentra la destinación del 40 a 60% de los recursos del SGP salud publica en cada vigencia, la firma del contrato o convenio con la ESE Municipal durante el primer trimestre del año. Estos requisitos normativos se han cumplido a satisfacción, a excepción del año 2020, dado el inicio de la pandemia por Covid 19, y para el presente año, autorizado por el Ministerio de Salud ante la incorporación obligatoria del enfoque de atención primaria.

Las dimensiones que más aportan recursos para el plan de intervenciones colectivas, corresponden a las que tienen mayor prioridad según el Análisis de situación de Salud y los indicadores de vigilancia en salud pública; siendo salud mental, no transmisibles, sexualidad y transmisibles, las áreas más representativas. En menor proporción se ejecutan acciones para salud ambiental, salud laboral y emergencias y desastres.

Estas acciones se desarrollan de manera lúdica, participativa principalmente en los entornos: hogar, comunitario, escolar, institucional y laboral.

Tabla Cumplimiento metas de plan de Desarrollo

Meta de Producto	Unidad de Medida	Descripción	Línea Base	Meta Cuatrienio 2020-2023	2020	2021	2022	2023	% Avance Meta (Cuatrienio)
Servicio de promoción de vida saludable y condiciones no transmisibles	Número de campañas	Campañas implementadas	4	6	2	2	1	1	100%

Meta de Producto	Unidad de Medida	Descripción	Línea Base	Meta Cuatrienio 2020-2023	2020	2021	2022	2023	% Avance Meta (Cuatrienio)
Servicio de promoción en temas de salud mental y convivencia	Número de Campañas	Campañas implementadas	2	5	5	5	5	5	100%
Servicio de promoción en temas de disponibilidad y acceso a los alimentos, consumo y aprovechamiento biológico de los alimentos	Número de estrategias	Estrategias implementadas	2	3	3	3	3	3	100%
Servicio de promoción de los derechos sexuales y reproductivos y la equidad de género	Número de estrategias	Estrategias implementadas	2	4	1	1	1	1	89%
Servicio de promoción en temas seguridad y salud en el trabajo	Número de capacitaciones	Capacitaciones realizadas	30	40	9	12	11	8	100%
Promoción en salud en el sector rural	Número de actividades	Actividades realizadas	12	36	6	10	9	11	100%
Servicio de gestión del riesgo para enfermedades emergentes, reemergentes y desatendidas	Número de Campañas	Campañas implementadas	3	6	2	2	1	1	100%
Desarrollo de capacidades para atención inicial de desastres, emergencias y primeros auxilios - deben estar estas metas relacionadas con la de SPED	Número de capacitaciones	Capacitaciones desarrolladas	0	9	0	3	3	2	89%

Fuente: Plan Indicativo

Para los años 2020 y 2021, se realizaron mediante el uso de herramientas digitales, por las restricciones del momento, dadas por la pandemia por Covid 19.

En entorno comunitario, la apuesta ha sido la realización de Jornadas de Salud en zona rural con la intervención de 44 veredas en todas las UPR





En entorno educativo se ha intervenido principalmente temas de salud sexual y reproductiva, salud mental y estilos de vida saludable, temas de mayor demanda en el sector, de igual manera se realizan acciones educativas sobre el cuidado del ambiente, la prevención de enfermedades transmitidas por vectores, entre otros. Para el entorno laboral, se ha caracterizado población trabajadora informal.

En entorno institucional se han trabajado con población privada de la libertad y adultos mayores. Conmemoración de fechas emblemáticas para reforzar compromisos internacionales con respecto a Prevención del Embarazo en Adolescentes, Prevención del VIH, Reducción del

Estigma y prevención de la violencia de género, prevención de la tuberculosis, prevención de la rabia, semana de las juventudes, semana de estilos de vida saludable, lucha contra el cáncer de mama, cáncer de útero, salud de la mujer, entre otros

La Atención Primaria de la Salud (APS) es una estrategia integral, orientada a generar condiciones de protección de la salud, mediante la acción intersectorial y la participación de todos los actores en la población residente del territorio priorizado, mediante un Equipo Básico de salud, a fin de facilitar el acceso al sistema y gestionar servicios de programas sociales que contribuyan al bienestar de la población.

Con el desarrollo de la estrategia de APS en el municipio de Acacias, se propone llegar a los hogares con necesidades insatisfechas en el área rural y urbana, sin acceso efectivo ni cobertura en la integralidad de los servicios, lo que permite orientar la oferta de los servicios de salud según las necesidades y las acciones desde la intersectorialidad con activa participación ciudadana.

Se programó la intervención de 1751 hogares. En el área rural las familias están más distantes, y para ello se solicitó el apoyo en su ubicación, a los presidentes y en especial al líder comunitario del EBS.

## SECRETARÍA PRIVADA

***Bertha Amanda Perilla Villamil, Secretaria de Despacho***

---

La Secretaría privada tiene por misión transversal de prestar el apoyo profesional, administrativo, protocolario, logístico y dirigir las políticas de comunicaciones internas y externas de la Administración Municipal, con el propósito de contribuir a la efectiva conducción del cumplimiento del Plan de Desarrollo, en este caso, al del Alcalde Eduardo Cortés Trujillo: “Acacías, Camino de Oportunidad 2020 – 2023”.

Contribuye a la efectiva conducción de los asuntos municipales, atribuidos por la constitución y las leyes, son sus funciones:

1. Coordinar actividades con otras dependencias para lograr mayor rendimiento y eficacia en el desarrollo de los procesos requeridos.
2. Programar el trabajo diario con el fin de prestar un buen servicio y agilidad en los procesos requeridos, mediante el manejo del cronograma de actividades de las citaciones.
3. Recibir y comunicar oportunamente la información telefónica atendiendo formalmente el interlocutor e informando al interesado

La gestión de la Secretaría Privada tiene 5 grandes pilares, así:

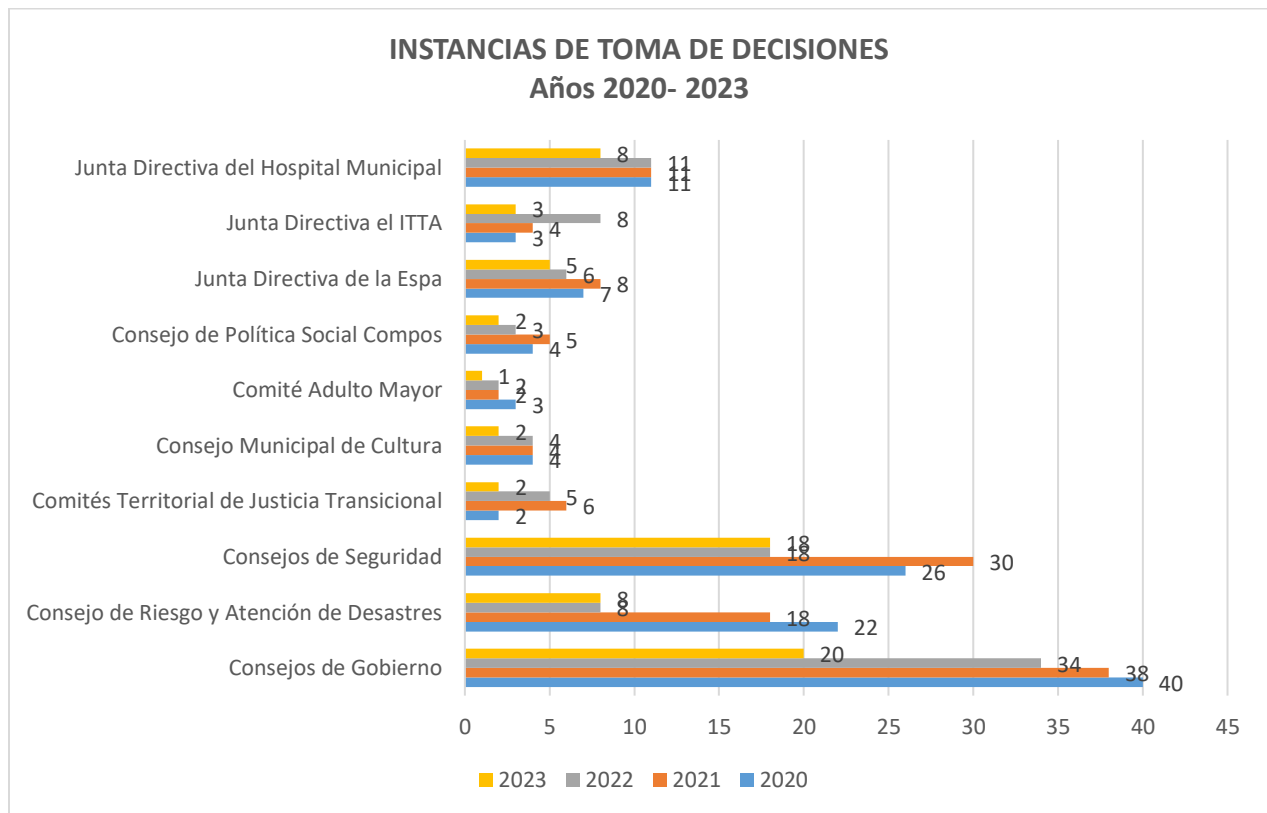
- 1.- **Espacios de concertación, encuentro y seguimiento** para el cumplimiento del Plan de Desarrollo
- 2.- **Atención personalizada para orientar a las personas que acuden al despacho.** Apoyo permanente al alcalde de atención a la ciudadanía y a representantes de entidades e instituciones locales, departamentales y nacionales.
- 3.- **Encuentros con la Comunidad** entre las diferentes secretarías y, los presidentes de Juntas de Acción Comunal o representantes de diferentes sectores de la economía para escucharlos y dar solución a sus necesidades.
- 4.- **Protocolo** encargados de los actos protocolarios que se requieran y se realicen en nombre de la Alcaldía de Acacías
- 5.- **Información hacia la comunidad**, a través de un área de prensa, se encarga de informar a las comunidades información de interés a través de las diferentes redes sociales oficiales y página web; también, se envían comunicados de prensa y apoya a los comunicadores locales, regionales y nacionales de acuerdo a sus solicitudes de información.

Principales logros:

### **1) Espacios de Concertación, encuentro y seguimiento**

La Secretaría Privada apoyó el fortalecimiento de instancias de concertación, encuentro y seguimiento y toma de decisiones a los diferentes proyectos y procesos para dar cumplimiento al Plan de Desarrollo, así:

	2020	2021	2022	2023
Consejos de Gobierno	40	38	34	20
Consejo de Riesgo y Atención de Desastres	22	18	8	8
Consejos de Seguridad	26	30	18	18
Comités Territorial de Justicia Transicional	2	6	5	2
Consejo Municipal de Cultura	4	4	4	2
Comité Adulto Mayor	3	2	2	1
Consejo de Política Social Compos	4	5	3	2
Junta Directiva de la Espa	7	8	6	5
Junta Directiva el ITTA	3	4	8	3
Junta Directiva del Hospital Municipal	11	11	11	8



## 2.- Atención personalizada para orientar a las personas que acuden al despacho

El siguiente cuadro refleja el número de personas que ha sido atendido en el despacho.

	2020	2021	2022	2023
Personas atendidas	1001	2112	1462	1388

*\*En el año 2020 la mayoría de las personas se atendieron en los meses de enero, febrero, marzo, octubre, noviembre y diciembre debido a la pandemia. Durante este año se aplicaron las indicaciones dadas de aforo y distanciamiento*

Los principales motivos de atención a la comunidad son referentes a: solicitudes de ayudas humanitarias, necesidad de trabajo, presentación de propuestas comerciales, concertación de mesas de trabajo con presidentes de las Juntas de Acción Comunal, gremios, comerciantes.

Los habitantes de las veredas representados por los presidentes de las Juntas de Acción Comunal manifiestan necesidades de seguridad, alumbrado público, mejoramiento de vías, mayor presencia de jornadas de salud en las veredas, apoyo en la venta de sus productos, mejoramiento de escuelas, alcantarillados sanitarios y acueductos rurales.

También la Secretaría Privada apoya al Alcalde en la atención de funcionarios o personal de diferentes instancias departamentales y nacionales de carácter público o privado, para ayudar a encauzar las acciones concretas que ellos ofertan para el municipio.

### 3.- Encuentros con la Comunidad

Las reuniones con las comunidades se realizan principalmente con líderes comunitarios y presidentes de las Juntas de Acción Comunal, representantes de diferentes sectores de la economía.

En estos espacios se escucha sus inquietudes y se les explica el Plan de Desarrollo Municipal para su sector, se le da respuestas a las inquietudes que llevan. Se fortalece el encuentro comunitario tanto en el despacho como en sitio.

Atención	2020	2021	2022	2023
Hombres	N/A	1166	636	296
Mujeres	N/A	777	554	256
Total	N/A	1943	1190	552

*\* por la pandemia no se realizaron estos encuentros grupales. Las atenciones fueron más de carácter personal, máximo dos personas guardando los protocolos de bioseguridad.*

### 4.- Protocolo

La Secretaría Privada también se encarga de llevar a cabo las acciones protocolarias del Municipio, son ellas:

Ítem	Denominación del reglamento o manual	Descripción	No. de acto administrativo de adopción	Fecha de adopción o vigencia	Recomendaciones
1	Decreto	Por medio del cual se crea la condecoración GRAN ORDEN CRUZ DE LOS FUNDADORES en sus diferentes	Decreto no.2000	26/07/2000	Tener en cuenta las diferentes categorías a los condecorados.

		categorías y se toman otras decisiones.			
2	Decreto	Por el cual se crea una distinción.	Decreto 319-2000	26/10/2000	
3	Decreto	Por medio del cual se modifica el Artículo primero del Decreto Municipal No.200 del 26 de julio de 2000	Decreto no. 066-2020	29/03/ 2020	
4	Acuerdo	Por medio del cual se enaltece la labor de la mujer Acacireña en las comunidades del Municipio de Acacias.	Acuerdo no.347-2015	03/10-2015	Tener en cuenta que dicha Orden Municipal será impuesta u otorgada por el Alcalde Municipal de Acacias, o por su delegado, en ceremonia especial, el ocho (08 de marzo de cada año. (Art. 2º ).

## 5.- Información hacia la comunidad

El Área de Prensa de la Secretaría Privada es la encargada de coordinar la publicación de las diferentes informaciones que envían las Secretarías y Oficinas de la Alcaldía de Acacias para que la comunidad esté informada de lo que realizan. Se utilizan los diferentes canales oficiales (redes sociales, página web–sección noticias y eventos-, comunicados de prensa y se encarga de apoyar a los comunicadores periodistas locales, regionales y nacionales de acuerdo a sus solicitudes de información.

### Redes sociales:

#### 1. FACEBOOK

**SEGUIDORES DE LA PÁGINA:** A diciembre de 2020 se terminó con 51.263 seguidores y a 19 de octubre se tienen 72.278 lo que hace que la red Facebook de la Alcaldía una red posicionada y de gran importancia para transmitir información a la comunidad.

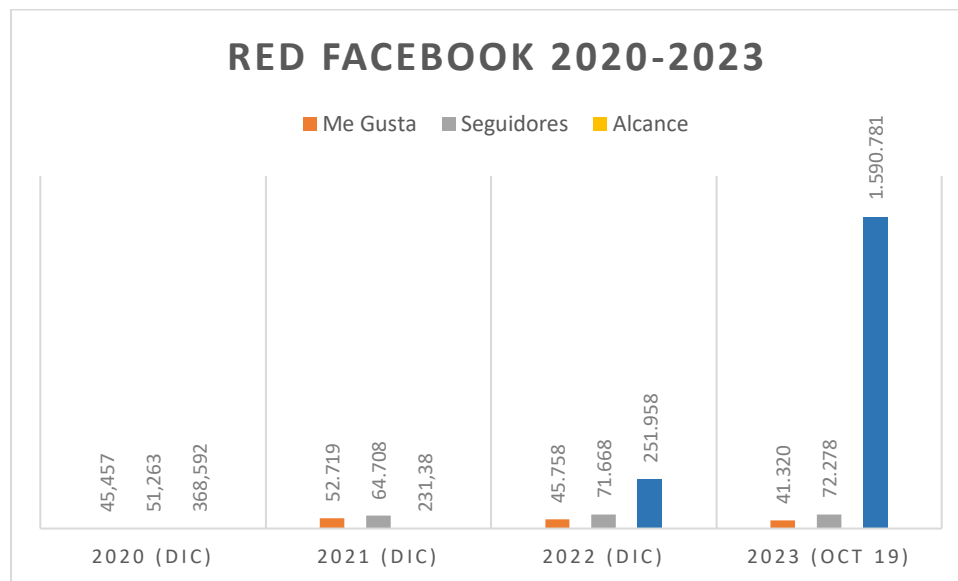
**ALCANCE DE LAS PUBLICACIONES EN LA PÁGINA** El Alcance de las publicaciones en Facebook de la Alcaldía de Acacias se ha incrementado considerablemente a 19 de octubre de 2023 se alcanzó la mayor cifra con 1.590.781 **interacciones** (Reacciones – Compartidos y Comentarios).

#### Estadísticas Oficiales red Facebook

Facebook	2020 (dic)	2021 (dic)	2022 (dic)	2023 (oct 19)
Me Gusta	45,457	52.719	45.758	41.320
Seguidores	51,263	64.708	71.668	72.278
Alcance	368,592	231,380	251.958	1'590.781



1000

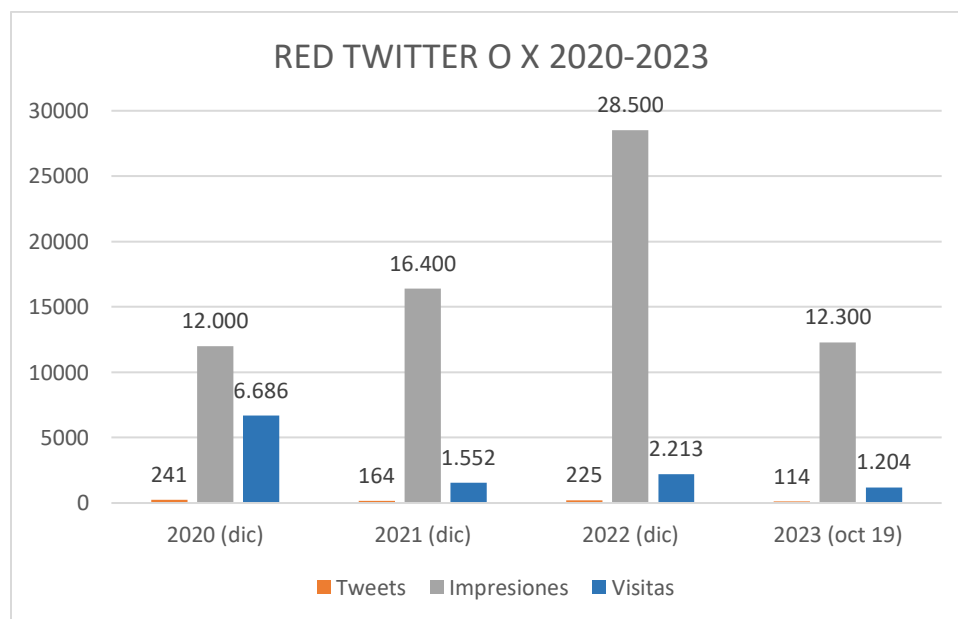


## 2. TWITTER

Poco a poco se ha ido trabajando esta red social en la Alcaldía, sin embargo no es la más utilizada por la naturaleza comunicacional de la misma que es más de opinión de hechos relevantes.

\*Cifras Twitter Analytics

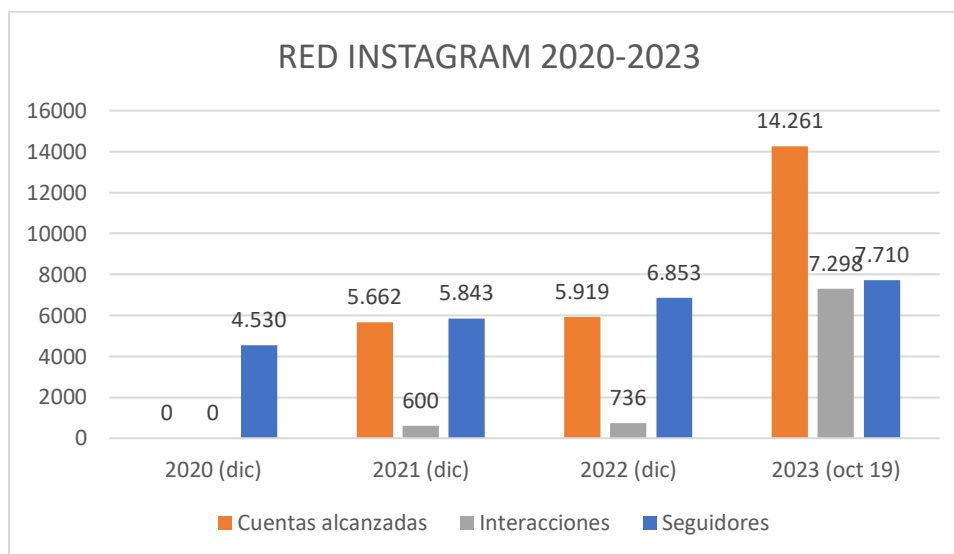
Twitter	2020 (dic)	2021 (dic)	2022 (dic)	2023 (oct 19)
Tweets	241	164	225	114
Impresiones	120.000	16.400	28.500	12.300
Visitas	6.686	1.552	2.213	1.204



### 3. INSTAGRAM

la cuenta oficial de Instagram de la Alcaldía de Acacias @alcaldiacacias contaba a diciembre de 2020 con 4.530 seguidores netos, a 19 de octubre se tienen 7.710 seguidores.

Instagram	2020 (dic)	2021 (dic)	2022 (dic)	2023 (oct 19)
Cuentas alcanzadas	No registra	5.662	5.919	14.261
Interacciones	No registra	600	736	7.298
Seguidores	4.530	5.843	6.853	7.710



#### Página Web:

Página web	2020	2021	2022	2023
Publicación Sección noticias	897	2048	1667	1142
Publicación sección Eventos	N/A	96	224	173

- En el año 2020 la sección de eventos estaba a cargo de las TIC, la Secretaría Privada no tiene estadística de cuántas publicaciones se hicieron

Comunicados de Prensa	2020	2021	2022	2023
Documentos enviados	37	64	79	57
Atención a Periodistas	2020	2021	2022	2023
Locales	67	83	67	42
Departamentales	12	23	24	9
Nacionales	4	9	0	0

- **Intranet**

Es el sitio web interno, diseñado para ser utilizado dentro de los límites de la Entidad. La diferencia entre un sitio de Internet, es que las intranets son privadas y la información que en ella reside tiene como objetivo facilitar a los funcionarios la generación de valor para la Alcaldía de Acacias.

En este sentido se lleva a cabo la implementación de este canal de comunicación interna, donde se tendrá información de interés de carácter interno como cumpleaños, alianzas, seguridad y salud en el trabajo, SIG, normatividad interna, entre otras.

#### 4. INFORME DE GESTIÓN DEL TALENTO HUMANO DE LA DEPENDENCIA

Informe detallado sobre situaciones de la dependencia.				
Concepto	Año 2020	Año 2021	Año 2022	Año 2023
Servidores con fuero sindical	0	0	1	1
Servidores próximos a pensionarse	0	0	0	2
Servidores con hoja de vida en el SIGEP	3	3	3	3
Otras				

#### INFORME DE GESTIÓN PQRSD

CONSOLIDADO PQRSD RADICADAS			
Tipo de solicitud	Número de solicitudes radicadas	Estado de la solicitud	
		No. Solicitudes abiertas	No. Solicitudes cerradas
Vigencia fiscal año 2020: Comprendido entre el día 01 del mes enero y el día 31 del mes de diciembre			
Peticiones	78	0	78
Subtotal	78	78	
Vigencia fiscal año 2021: Comprendido entre el día 01 del mes enero y el día 31 del mes de diciembre			
Peticiones	32	0	32
Subtotal	32	0	32
Vigencia fiscal año 2022: Comprendido entre el día 01 del mes enero y el día 31 del mes de diciembre			
Peticiones	38	0	38
Subtotal	38	0	38

Vigencia fiscal año 2023: Comprendido entre el día 01 del mes enero y el día 30 del mes de septiembre			
Peticiones	21		21
<b>Subtotal</b>	<b>21</b>		<b>21</b>

## SECRETARÍA SOCIAL DE EDUCACIÓN, CULTURA Y DEPORTE

***Magda Milena Pinzón León, Secretaria de Despacho***

El presente informe se elabora con el fin de presentar la gestión realizada durante la vigencia 2020, 2021, 2022 y hasta el 30 de septiembre de 2023, por parte de la SECRETARÍA SOCIAL DE EDUCACIÓN, CULTURA Y DEPORTE, Con el fin de valorar la eficiencia, eficacia y efectividad de la inclusión de estrategias sociales en el plan de desarrollo “ACACIAS, CAMINO DE OPORTUNIDAD”.

La Secretaría Social de Educación, Cultura y Deporte en el cuatrienio ha adelantado la siguiente inversión:

### **PROGRAMAS SOCIALES**

**EJE ESTRATÉGICO 1: ACACIAS CON DIGNIDAD Y RESPETO POR LOS GRUPOS POBLACIONALES.**

**PROGRAMA: 1. APOYO A LOS PROGRAMAS NACIONALES**

#### **CUMPLIMIENTO A META**

Programa	Meta de Producto	Unidad de Medida	Línea Base	Meta Año 2022	Meta Año 2022	Meta Año 2023	% Cumplimiento Cuatrienio
Apoyo a programas nacionales	Servicio de apoyo a programas nacionales	Número de apoyos	1	1	1	1	100%

### **AÑO 2020**

➤ **FAMILIAS EN ACCIÓN**

**Inversión:** \$ 75.405.000

**Población Beneficiada:** 3724 Familias atendidas con incentivos en Salud y Educación (para un total de 6432 Niños, Niñas y Adolescentes).

**Recursos girados a las familias** \$ 2.233.816.450

**Contratos que lo soportan:** Contratos 432, 473, 465, 466 y 360 de 2020

**Actividades realizadas:**

- comité Municipal de Certificación

➤ **JÓVENES EN ACCIÓN**

**inversión:** \$ 19.200.000

**Población Beneficiada:** 769 Jóvenes atendidos con incentivos en educación.

**Contratos que lo soportan:** 359 de 2020

**Actividades realizadas:**

- Socialización de la Estrategia “Quiero ser Joven en Acción”
- Proceso permanente de Preregistro al programa.
- Difusión del Programa con estudiantes, docentes, padres de familia y Juntas de acción comunal

➤ **COLOMBIA MAYOR**

**Inversión:** \$ 23.894.400

**Población Beneficiada:** 2481 Adultos mayores atendidos en Colombia Mayor y 360 adultos mayores de la lista de priorizados beneficiados con la compensación del IVA.

**Contratos que lo soportan:** 360 de 2022

**Actividades realizadas:**

- Se brinda información de listado de priorizados, nómina y operatividad del Programa Colombia Mayor.
- Se realiza proceso de novedades de retiro por no cobro, fallecimientos y renta en la plataforma del programa.
- Se realiza proceso de recepción, registro y envío de fichas para postulación al programa.

- Se realizó el segundo encuentro intergeneracional “Camino de Oportunidad” de las personas mayores del municipio de Acacias Meta.

## **AÑO 2021**

### **➤ FAMILIAS EN ACCIÓN**

**Inversión:** \$ 109.953.000

**Población Beneficiada:** 3544 familias con incentivos en salud y educación que benefician a 5921 niños, niñas y adolescentes.

**Recursos girados a las familias** con corte 28/02/2021<sup>2</sup>: \$ 733.722.950

**Contratos que lo soportan:** 105, 116, 117, 120, 535, 534, 533, 521, 520, 505 Y 540 de 2021  
**Actividades realizadas:**

- Tres comités Municipales de Certificación
- Primer y segundo Comité de Madres Líderes
- Primer encuentro pedagógico
- Una mesa temática de salud y una de educación

### **➤ JÓVENES EN ACCIÓN**

**inversión:** \$ 36.350.000

**Población Beneficiada:** 1130 Jóvenes atendidos con incentivos en educación.

**Contratos que lo soportan:** 092 y 515 de 2021

**Actividades realizadas:**

- Socialización de la Estrategia “Quiero ser Joven en Acción”
- Proceso permanente de Preregistro al programa.
- Difusión del Programa con estudiantes, docentes, padres de familia y Juntas de acción comunal

### **➤ COLOMBIA MAYOR**

**Inversión:** \$ \$ 33.170.000

**Población Beneficiada:** 2482 Adultos mayores atendidos en Colombia Mayor y 1074 adultos mayores de la lista de priorizados y 449 beneficiados con la compensación del IVA.

**Contratos que lo soportan:** 102 y 506 de 2021

---

<sup>2</sup> Reporte de última ficha de seguimiento municipal N.48



### Actividades realizadas:

- Se brinda información de listado de priorizados, nómina y operatividad del Programa Colombia Mayor.
- Se realiza proceso de novedades de retiro por no cobro, fallecimientos y renta en la plataforma del programa.
- Se realiza proceso de recepción, registro y envío de fichas para postulación al programa.

### AÑO 2022

#### ➤ FAMILIAS EN ACCIÓN

**Inversión:** \$ 248.274.998

**Población Beneficiada:** 5831 familias con incentivos en salud y educación que benefician a 5532 niños, niñas y adolescentes.

**Recursos girados a las familias** con corte sexta entrega<sup>3</sup>: \$2.879.558.150

**Contratos que lo soportan:** 060, 101, 121, 134, 163, 166, 425, 453, 454, 521, 531, 630 y 647 de 2022.

### Actividades realizadas:

- Seis comités Municipales de Certificación
- Cuatro Comité de Madres Líderes
- tres encuentros pedagógicos

#### ➤ JÓVENES EN ACCIÓN

**Inversión:** \$ 32.083.333

**Población Beneficiada:** 1262 Jóvenes atendidos con incentivos en educación.

**Contratos que lo soportan:** 120 y 500 de 2022

### Actividades realizadas:

- Socialización de la Estrategia “Quiero ser Joven en Acción”
- Proceso permanente de Preregistro al programa.
- Difusión del Programa con estudiantes, docentes, padres de familia y Juntas de acción comunal

#### ➤ COLOMBIA MAYOR

**Inversión:** \$ 45.125.000

---

<sup>3</sup> Reporte de última ficha de seguimiento municipal N.55

**Población Beneficiada:** 2514 Adultos mayores atendidos en Colombia Mayor y 1368 adultos mayores de la lista de priorizados beneficiados con la compensación del IVA.

**Contratos que lo soportan:** 098, 503 y 548 de 2022

**Actividades realizadas:**

- Se brinda información de listado de priorizados, nómina y operatividad del Programa Colombia Mayor.
- Se realiza proceso de novedades de retiro por no cobro, fallecimientos y renta en la plataforma del programa.
- Se realiza proceso de recepción, registro y envío de fichas para postulación al programa.
- Se realizó el segundo encuentro intergeneracional “Camino de Oportunidad” de las personas mayores del municipio de Acacias Meta.

**AÑO 2023 con corte al 30 de septiembre.**

**PROGRAMA: 1. APOYO A LOS PROGRAMAS NACIONALES**

➤ **FAMILIAS EN ACCIÓN**

**PROYECTO:** APOYO A LOS PROGRAMAS DEL GOBIERNO NACIONAL PARA LA SUPERACIÓN DE LA POBREZA Y POBREZA EXTREMA EN EL MUNICIPIO DE ACACÍAS

**Inversión:** \$ 157.479.333

**Población Beneficiada:** 5831 familias con incentivos en salud y educación que benefician a 5532 niños, niñas y adolescentes.

**Recursos girados a las familias con corte sexta entrega<sup>4</sup>:** \$2.879.558.150

**Contratos que lo soportan:** 084,219, 226, 235,239,468, 591,592,593, 595 y 562 de 2023.

**Actividades realizadas:**

- Dos comités Municipales de Certificación
- Un Comité de representantes de la base comunitaria
- Nueve encuentros comunitarios
- Dos mesas de articulación institucional
- Una mesa temática en educación.

➤ **JÓVENES EN ACCIÓN**

**Inversión:** \$ 32.000.000

---

<sup>4</sup> Reporte de última ficha de seguimiento municipal N.55

**Población Beneficiada:** 1262 Jóvenes atendidos con incentivos en educación.

**Contratos que lo soportan:** 299 y 697 de 2023

**Actividades realizadas:**

- Socialización de a Estrategia “Quiero ser Joven en Acción”
- Proceso permanente de Preregistro al programa.
- Difusión del Programa con estudiantes, docentes, padres de familia y Juntas de acción comunal

➤ **COLOMBIA MAYOR**

**Inversión:** \$ 22.800.000

**Población Beneficiada:** 421 Adultos mayores atendidos en Colombia Mayor y 2146 adultos mayores de la lista de priorizados beneficiados con la compensación del IVA.

**Contratos que lo soportan:** 111 y 541 de 2023

**Actividades realizadas:**

- Se brinda información de listado de priorizados, nómina y operatividad del Programa Colombia Mayor.
- Se realiza proceso de novedades de retiro por no cobro, fallecimientos y renta en la plataforma del programa.
- Se realiza proceso de recepción, registro y envío de fichas para postulación al programa.
- Encuentro intergeneracional de personas mayores del municipio de Acacias Meta.

**REGISTRO FOTOGRAFICO**



## PROGRAMA 2: DESARROLLO INTEGRAL DE LOS NIÑOS, NIÑAS ADOLESCENTES Y FORTALECIMIENTO FAMILIAR

### CUMPLIMIENTO A METAS

Programa	Meta de Producto	Unidad de Medida	Línea Base	Meta Año cuatrienio	Meta ejecutada 2020	Meta ejecutada 2021	Meta ejecutada a 2022	Meta ejecutada a 2023	Cumplimiento Cuatrienio
Desarrollo integral de niños, niñas, adolescentes y fortalecimiento familiar	Política pública de primera infancia, infancia y adolescencia y apoyo a las familias	Número de políticas	0	1	No programada	No programada	1	1	100%
Desarrollo integral de niños, niñas, adolescentes y fortalecimiento familiar	Rutas integrales de atención de primera infancia, infancia y adolescencia	Número de rutas	0	1	1	1	1	1	100%
Desarrollo integral de niños, niñas, adolescentes y fortalecimiento familiar	Jornadas educativas, culturales, deportivas y de recreación dirigidas a NNA para la prevención del intento de suicidio y el fortalecimiento de entornos respetuosos, de apoyo y solidaridad	Número de jornadas	2	8	No programada	2	4	2	100%
Desarrollo integral de niños, niñas, adolescentes y fortalecimiento familiar	Servicio de orientación a niños, niñas, adolescentes, jóvenes, familias y cuidadores frente a situaciones de riesgo.	Número de orientaciones	400	720	50	100	244	120	75%

Desarrollo integral de niños, niñas, adolescentes y fortalecimiento familiar	Actividades de fortalecimiento, promoción y prevención frente a situaciones de riesgo o vulneración en la primera infancia en Hogares FAMI, Tradicionales y sustitutos	Número de Actividades	4	16	3	4	5	4	100%
Desarrollo integral de niños, niñas, adolescentes y fortalecimiento familiar	Capacitación y acompañamiento a las instituciones educativas oficiales y no oficiales para identificación de situaciones probables de vulneración de derechos	Número de capacitaciones	0	4	No Programada	2	1	1	100%
Desarrollo integral de niños, niñas, adolescentes y fortalecimiento familiar	Jornadas de divulgación para el conocimiento de las diferentes rutas para la prevención integral del trabajo infantil y sus peores formas.	Número de jornadas o campañas Actividades	15	24	6	6	6	2	95%
Desarrollo integral de niños, niñas, adolescentes y fortalecimiento familiar	Servicios de capacitación y sensibilización a padres de familia en situación de vulnerabilidad en competencias básicas sobre crianza, cuidado, resolución de diferencias y conflictos intrafamiliares e interpersonales	Número de actividades	0	4	1	1	1	1	100%

	para prevenir actos de violencia e intolerancia, tanto en el sector urbano como el sector rural								
Desarrollo integral de niños, niñas, adolescentes y fortalecimiento familiar	Centro de Desarrollo Infantil dotado	Número de CDI dotados	2	1	No Progra mado	No Progra mado	No Program ado	0	0%

## ➤ INFANCIA Y ADOLESCENCIA Y FORTALECIMIENTO FAMILIAR

### AÑO 2020

**inversión:** \$ 95.200.252,00

**Población Beneficiada:** Aproximadamente 791 personas del sector urbano y rural del Municipio de Acacias

**Contratos que lo soportan:** 362 y 604 de 2020

#### **Actividades realizadas:**

- Capacitaciones sobre competencias básicas de crianza, cuidado, resolución de diferencias y conflictos intrafamiliares e interpersonales para prevenir actos de violencia de intolerancia.
- Campañas de prevención de trabajo y sus peores formas, promoción y protección de los derechos de niños, niñas y adolescentes.
- Servicios de orientaciones, acompañamiento, seguimiento y activaciones de rutas de los casos reportados de violencia a niños, niñas, adolescentes víctimas de violencia en el municipio de Acacias.

### AÑO 2021

**inversión:** \$ 208.276.439

**Población Beneficiada:** 272 niños, niñas, adolescentes y población general

**Contratos que lo soportan:** 182, 282 y 572 de 2021

#### **Actividades realizadas:**



- Tres mesas de participación de Primera Infancia, Infancia, Adolescencia y Fortalecimiento Familias
- Tres comités interinstitucional para la prevención y erradicación del trabajo infantil
- Tres mesas de participación de niños, niñas y adolescentes
- Tres consejos Municipales de Política Social.
- Orientación Psicosocial en los procesos de activación de Ruta, seguimiento y acompañamiento a 25 niños, niñas y adolescentes.
- Se adelantaron diferentes talleres de sensibilización, autocuidado y motivacionales a la comunidad, basados en temas como: crianza y cuidado, redes de apoyo, derechos y deberes de los NNA, comunicación asertiva, tolerancia, manejo y resolución de conflictos, ruta de primera infancia, ruta de integral a víctimas de violencia basada en género y ruta de salud mental.

## **AÑO 2022**

**inversión:** \$ 345.231.199

**Población Beneficiada:** 1623 niños, niñas, adolescentes

**Contratos que lo soportan:** 208-260-559-663-673 y 684 de 2022

### **Actividades realizadas:**

- 4 mesas de participación de Primera Infancia, Infancia, Adolescencia y Fortalecimiento Familias
- 4 comités interinstitucional para la prevención y erradicación del trabajo infantil
- 4 mesas de participación de niños, niñas y adolescentes
- 4 consejos de Política Social.
- 139 orientaciones Psicosocial en los procesos de activación de Ruta, seguimiento y acompañamiento a niños, niñas y adolescentes.
- 12 jornadas de sensibilización a padres de familia en temas pautas de crianza, límites y premios, enseñando con amor, la importancia del acompañamiento de los padres en el proceso escolar de sus hijos y prevención del Bullying.
- 10 capacitaciones a Instituciones Educativas, en temas de prevención del consumo de sustancias psicoactivas, Bullying Cutting o Matoneo, buen uso de las redes sociales y proyecto de vida y acompañamiento en situaciones de vulneración de derechos.
- 6 campañas de prevención y sensibilización de no al trabajo infantil y la ruta de trabajo infantil en instituciones educativas y comunidad en general.
- Formulación de la política Pública de Primera Infancia y actualización de la Política Pública de Infancia, Adolescencia y Fortalecimiento Familiar.
- Orientaciones Psicosocial niños, niñas y adolescentes
- Activación de Ruta
- Seguimiento y acompañamiento a niños, niñas y adolescentes
- Jornadas de sensibilización a padres de familia.

- Sensibilización a padres de familia en temas pautas de crianza, límites y premios, enseñando con amor, la importancia del acompañamiento de los padres en el proceso escolar de sus hijos y prevención del Bullying.
- Campañas de prevención y sensibilización de no al trabajo infantil y la ruta de trabajo infantil.
- Actividad de equidad de género desarrollo de la estrategia lúdico-pedagógica “de la idea a la pantalla” para la prevención de acciones violencia de genero acciones autodestructivas y problemáticas sociales en la adolescencia y juventud de instituciones educativas del municipio.
- Desarrollo de encuentros para niños, niñas y adolescentes, en aspectos del funcionamiento de la mente humana, comportamientos, manifestación de las estructuras mentales y sus relaciones con la sociedad, promocionando temas sobre bullying, no al trabajo infantil, no consumo de sustancia psicoactivas, matoneo.
- Seis (6) campamentos con adolescentes y jóvenes, (tres con adolescentes y tres con jóvenes), para promover el no consumo de alcohol, tabaco y sustancias psicoactivas, orientación a niños, niñas, adolescentes, jóvenes, familia y cuidadores frente a situaciones de riesgo.

**AÑO 2023 con corte al 30 de septiembre.**

➤ **INFANCIA Y ADOLESCENCIA Y FORTALECIMIENTO FAMILIAR**

**PROYECTO:** GENERACIÓN DE ESTRATEGIAS COMO APOYO A LAS FAMILIAS EN EL CUIDADO Y PROTECCIÓN DE NIÑOS, NIÑAS Y ADOLESCENTES EN EL MUNICIPIO DE ACACÍAS

**inversión:** \$ 172.000.000,00

**Población Beneficiada:** Aproximadamente 791 personas del sector urbano y rural del Municipio de Acacias

**Contratos que lo soportan:** 288, 257, 659, 692 Y 701 de 2023

**Actividades realizadas:**

- Capacitaciones sobre competencias básicas de crianza, cuidado, resolución de diferencias y conflictos intrafamiliares e interpersonales para prevenir actos de violencia de intolerancia.
- Campañas de prevención de trabajo y sus peores formas, promoción y protección de los derechos de niños, niñas y adolescentes.
- Servicios de orientaciones, acompañamiento, seguimiento y activaciones de rutas de los casos reportados de violencia a niños, niñas, adolescentes víctimas de violencia en el municipio de Acacias.
- Una mesa de participación de Primera Infancia, Infancia, Adolescencia y Fortalecimiento Familias
- Un comité interinstitucional para la prevención y erradicación del trabajo infantil
- Dos mesas de participación de niños, niñas y adolescentes
- Dos consejos Municipales de Política Social.

- Orientación Psicosocial en los procesos de activación de Ruta, seguimiento y acompañamiento a 83 niños, niñas y adolescentes.
- Se adelantaron diferentes talleres de sensibilización, autocuidado y motivacionales a la comunidad, basados en temas como: crianza y cuidado, redes de apoyo, derechos y deberes de los NNA, comunicación asertiva, tolerancia, manejo y resolución de conflictos, ruta de primera infancia, ruta de integral a víctimas de violencia basada en género y ruta de salud mental.
- talleres de estilos de vida saludable, taller del medio ambiente y taller de promoción de derechos y deberes de padres e hijos.

#### REGISTRO FOTOGRAFICO



#### PROGRAMA 3: INCLUSIÓN, IGUALDAD Y EQUIDAD CON LA MUJER CUMPLIMIENTO A METAS

Programa	Meta de Producto	Unidad de Medida	Línea Base	Meta cuatrienio	Meta ejecutada 2020	Meta ejecutada 2021	Meta ejecutada 2022	Meta ejecutada 2023	% Cumplimiento cuatrienio
Inclusión, igualdad y equidad con la mujer	Política pública de equidad de género	Porcentaje de implementación	0	30%	No Programada	15%	25%	30%	100%
Inclusión, igualdad y equidad	Servicio de orientación para mujeres y	Número servicios	1	1	1	1	1	1	100%

con la mujer	hombres víctimas de diferentes tipos de violencia	implementados							
Inclusión, igualdad y equidad con la mujer	Sistema de información Municipal de Violencia de Género	Número de sistemas	0	1	1	1	1	1	100%
Inclusión, igualdad y equidad con la mujer	Servicio de divulgación de la ruta de atención para casos de violencia de género	Número de Jornadas / Campañas	1	4	1	1	1	1	100%
Inclusión, igualdad y equidad con la mujer	Participación política de las mujeres en el nivel directivo de la administración (Meta Administrativa)	Porcentaje de participación	50%	50%	50%	50%	50%	50%	100 %
Inclusión, igualdad y equidad con la mujer	Actividades de fortalecimiento de la capacidad técnica y operativa de los funcionarios públicos que hacen parte del protocolo de atención en casos de violencia de género	Número de actividades	0	8	2	2	2	2	100 %
Inclusión, igualdad y equidad con la mujer	Servicio de divulgación para reconocer la diversidad, disminuir la estigmatización, discriminación y violencia	Número de eventos	4	4	1	1	1	1	100 %

Inclusión, igualdad y equidad con la mujer	Servicio de asistencia técnica para el empleo con equidad de Género	Número de empresas	0	20	No Programada	5	5	4	60%
Inclusión, igualdad y equidad con la mujer	Estrategia para la implementación de Masculinidades responsables y no violentas	Número de estrategias	0	1	No Programada	1	1	1	100%
Inclusión, igualdad y equidad con la mujer	Proyectos de emprendimiento y formación empresarial dirigidos a las mujeres	Número de asociaciones	0	3	No Programada	No Programada	3	No Programada	100%
Inclusión, igualdad y equidad con la mujer	Caracterización a las asociaciones, microempresas e iniciativas productivas lideradas por mujeres	Número de caracterizaciones / documentos	0	1	No Programada	1	No Programada	No Programada	100%
Inclusión, igualdad y equidad con la población LGBTI	Política pública LGBTI+	Número de documentos	0	1	No Programada	No Programada	1	0	En razón a que no se cuenta con un número considerable de población OSIGD, se adoptará la política pública Departamental a través de un documento Plan de Igualdad

Inclusión, igualdad y equidad con la población LGBTI	Proyectos de emprendimiento o y formación empresarial dirigidos a la población con orientación diversa	Número de asociaciones	0	3	No Programada	No Programada	1	1	75%
--	--	------------------------	---	---	---------------	---------------	---	---	-----

### ➤ EQUIDAD DE GÉNERO Y MUJER Y POBLACIÓN OSIGD

#### Año 2020

**inversión:** \$ 98.800.500,00

**Población Beneficiada:** Aproximadamente 355 personas del sector urbano y rural del Municipio de Acacias.

**Contratos que lo soportan:** 362, 375 y 378 de 2020

#### **Actividades realizadas:**

- 52 capacitaciones sobre herramientas psicosociales para la defensa de sus derechos, Ley 1257 de 2008, Ley 1761 de 2015, rutas de atención y ciclos de Violencia Basada en Género, conceptos marco normativo, políticas y derechos de la población OSIGD.
- 25 campañas de sensibilización en contra de la violencia Basadas en Género.
- 20 Servicios de orientaciones, acompañamiento, seguimiento y activaciones de rutas de los casos reportados de violencia a mujeres, hombres y población víctimas de violencia basada en género en el municipio de Acacias.
- Campañas de sensibilización, promoción y prevención de Violencias Basadas en Género-BVG y entrega de flyer de la ruta de atención a comunidad del colectivo OSIGD.

#### Año 2021

**inversión:** \$ 458.876.646

**Población Beneficiada:** 850 Hombre, mujeres, y población con orientación sexual e identidad de género diversa.

**Contratos que lo soportan:** 089,090, 282, 292, 222, 226 y 608 de 2021

#### **Actividades realizadas:**

- Elaboración y aprobación de la Política Pública de Equidad de Género, mediante acuerdo municipal No. 542 de 2020.
- Conformación de comité de Enlaces de género municipales, para seguimiento e implementación de la Política Pública durante la presente vigencia.



- Se construyó mecanismo para seguimiento la política pública, que permite evaluar las acciones. (matriz de seguimiento al cumplimiento de la política pública y construcción de batería indicadores para medir las acciones realizadas en la política pública).
- En lo corrido de la presente vigencia se ha brindado orientación y acompañamiento a 100 mujeres víctimas de violencia intrafamiliar, articulando con los operadores de justicia el proceso de activación de Ruta de atención de casos de VBG.
- Se ha realizado campañas de sensibilización y difusión de la Ruta de atención para casos de Violencia Basada en Género-VBG en el área urbana, rural y operadores de justicia como Policía Nacional, CTI, SIJIN, ICBF, mediante la entrega de retablos con la Ruta de Atención y directorio institucional.
- Se realizaron 8 campañas masivas de divulgación a través de las redes sociales y la fanpage de la alcaldía de la ruta de atención a casos.
- Se realizó la semana de la mujer y la conmemoración del día internacional de la mujer, a celebrarse el 08 de marzo “Condecoración *mujeres Montoya Upeguí*”, a quienes con su constante aporte han contribuido a la exaltación del rol de la mujer y su visibilizarían como eje fundamental, en la familia y la sociedad, promoviendo el empoderamiento, el liderazgo y la construcción del tejido social, e limando las brechas de desigualdad y discriminación de las mujeres.
- Seminario taller “empoderamiento en derechos humanos para la ruta de atención para casos de violencia de género,
- Seminario taller de asesoría desde el ministerio del interior, ministerio de protección social, fiscalía, y ONU mujeres, como mecanismo articulador dirigido a operadores de justicia.
- Jornadas lúdico pedagógica de cuatro (4) horas, de asesoría psicosocial "camino con equidad para mujer y familia" dirigido a hombres y mujeres víctimas de diferentes tipos de violencia basadas en género VBG.
- Campaña sensibilización y divulgación para el reconocimiento de la diversidad de género, la disminución de estigmatización, discriminación y todo tipo de violencia.
- Socialización de procesos de vinculación laboral con enfoque de género con la Mesa Municipal de Mujeres
- Articulación con la red de Empleo en garantía de la ley 1257 de 2008. Decreto reglamentario 26 de marzo 2021
- Se realizó proceso de caracterización de mujeres y sus colectivos a través de la plataforma de la alcaldía. Así como también de la población OSIGD, donde se encontraron 435 registros.
- Se viene articulando con el servicio Nacional de aprendizaje- SENA, para difusión y vinculación de capacitación para fortalecer las iniciativas productivas, capacidad y emprendimiento de las mujeres, logrando fomentar formación complementaria en atención al cliente. Identificación de ideas y planes de negocios, gastronomía, mercadeo y ventas y preparación de galpón y recepción de pollos de 108 mujeres.
- Se realizó la primera mesa de participación ciudadana de la población OSIGD.
- Articulación con la oficina de las TIC para procesos de capacitación en las tecnologías de la información y el fortalecimiento en emprendimientos y proyectos productivos.
- Servicio de implementación de las medidas de atención integral a víctimas, hotel refugio contrato 456 de 2021, en cumplimiento al art. 19 de la ley 1257 de 2008

## **Año 2022**

**inversión:** \$ 283.230,314

**Población Beneficiada:** 342 Hombre, mujeres, y población con orientación sexual e identidad de género diversa.

**Contratos que lo soportan:** 243-250-320-337-370-596- 632-389-641 y 673 de 2022

#### Actividades realizadas:

- 4 sesiones ordinarias del Comité Mujer y Equidad de Género
- 2 seminario taller de “**finanzas personales**” para mujeres, hombres, colectivos de mujeres y población LGTBI – OSIGD.
- 6 campañas de no violencia hacia la Mujer “MUJER, TU VOZ CUENTA”
- Campañas de sensibilización, promoción y prevención de Violencias Basadas en Género-BVG y entrega de flyer de la ruta de atención a comunidad del:
  - ✓ **Área urbana:** CDI cimarrón, beneficiarios del programa casabe, madres comunitarias FAMI, Instituciones Educativas, docentes, padres de familia, Policía Nacional Comando y Subestación Policía de Dinamarca. CTI – SIJIN - ICBF.- Comisaria de Familia, ESPA, víctimas, Recurso Humano, Financiera, Contratación, SENA, .Comunidad de Centro Poblado de Dinamarca.- Plaza centro y centenaria.
  - ✓ **Área Rural:** Vereda Quebraditas, San José de las Palomas, San Isidro de Chichimene, Dinamarca, San Nicolas, la Esmeralda.
- En lo corrido de la presente vigencia se ha brindado orientación y acompañamiento a 119 mujeres víctimas de violencia intrafamiliar.
- 2 taller de masculinidades corresponsables y no violentas dirigido a trabajadores del sector palmero.
- Se realizó la semana de la mujer y la conmemoración del día internacional de la mujer, a celebrarse del 29 al 31 de marzo, donde se desarrollaron talleres de cuidado personal, nutrición y salud mental, promoviendo hábitos de vida saludable, autoestima y empoderamiento de las mujeres.
- Campaña sensibilización y divulgación para el reconocimiento de la diversidad de género, la disminución de estigmatización, discriminación y todo tipo de violencia.
- Se viene articulando con el servicio Nacional de aprendizaje- SENA, para difusión y vinculación de capacitación para fortalecer las iniciativas productivas, capacidad y emprendimiento de las mujeres, logrando fomentar formación complementaria en atención al cliente. Identificación de ideas y planes de negocios, gastronomía, mercadeo y ventas y preparación de galpón y recepción de pollos de 108 mujeres.
- 4 mesas de participación ciudadana de la población OSIGD.
- Implementación de las medidas de atención integral a víctimas hotel refugio, en cumplimiento al art. 19 de la ley 1257 de 2008.
- Actualización de la Caracterización de la población Lgtbi/Osigd.
- Conmemoración Día del Orgullo Guey.
- Talleres de Educación Financiera, de Servicios y Formalización y Creación de Empresas, dirigido a mujeres, hombres y población Lgtbi/Osigd

**AÑO 2023 con corte al 30 de septiembre.**

➤ **EQUIDAD DE GÉNERO Y MUJER Y POBLACIÓN OSIGD**

**PROYECTO:** DESARROLLO Y PROMOCIÓN DE ACCIONES COMO CAMINO DE EQUIDAD Y ENFOQUE DE GÉNERO EN EL MUNICIPIO DE ACACIAS

**inversión:** \$ 137.890.790

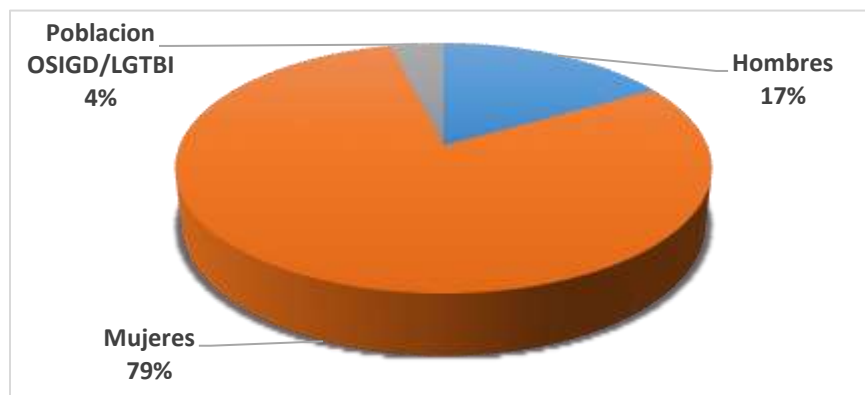
**Población Beneficiada:** 695 Hombre, mujeres, y población con orientación sexual e identidad de género diversa.

**Contratos que lo soportan:** 232, 249,256,647,656,667 y 378 de 2023.

**Actividades realizadas:**

- **CAMPAÑAS** de divulgación y promoción de la ruta de atención, ley 1257 de 2008, ley 1761 de 2015, ley 1448 de 2011 y demás normatividad vigente de prevención y promoción de casos de violencia de género entre la población hombres y mujeres.

Poblacion beneficiada	
<b>Hombres</b>	<b>44</b>
<b>Mujeres</b>	<b>210</b>
<b>Población OSIGD/LGTBI</b>	<b>10</b>
<b>Total</b>	<b>264</b>



En el primer semestre del año 2023 se beneficiaron 264 personas, de las cuales 4% corresponde a la población OSIGD/LGTB, EL 17% a hombres y el 79 % a Mujeres

• **ORIENTACIONES**

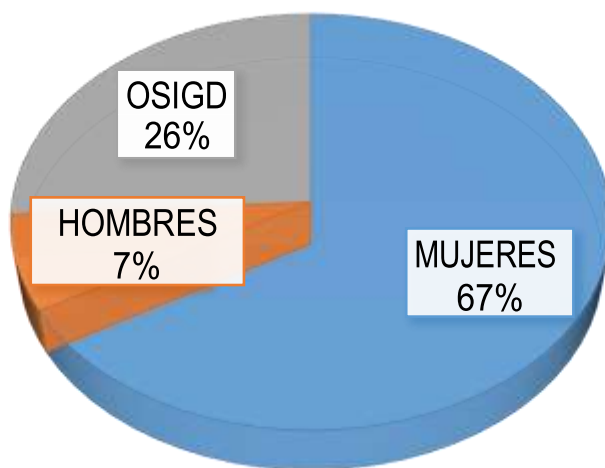
**POBLACION BENEFICIADA**

<b>MUJERES</b>	54
<b>HOMBRES</b>	6
<b>OSIGD</b>	21
<b>TOTAL</b>	81

Durante el primer semestre del 2023 se realizaron 81 orientaciones de las cuales el 67% fueron Mujeres, el 7% hombres y el 26% población OSIGD.

- ASISTENCIAS TÉCNICAS PARA EL EMPLEO.
  1. Empoderamiento económico y trabajo en equipo dictada por LA EMPRESA DE TECNOLOGIA NAPPS.
  2. Formalización y creación de empresa dictada por cámara y comercio.
  3. Emprendimiento económico y habilidades sociales para el empleo dictada por Politécnico gran Colombiano .
- Implementación de acciones como medida de protección a mujeres y población OSIGD (Hotel Refugio)

#### REGISTRO FOTOGRAFICO





**PROGRAMA 5: INCLUSIÓN Y PROTECCIÓN SOCIAL PARA EL ADULTO MAYOR.**  
**CUMPLIMIENTO A METAS**

Programa	Meta de Producto	Unidad de Medida	Línea Base	Meta cuatrienio	Meta ejecutada 2020	Meta ejecutada 2021	Meta ejecutada 2022	Meta ejecutada 2023	% Cumplimiento cuatrienio
Inclusión y protección social para el adulto mayor	Servicio de educación informal para la inducción y reinducción a los cuidadores del adulto mayor	Número de capacitaciones	0	8	2	2	2	2	100%
Inclusión y protección social para el adulto mayor	Servicios de atención y asistencia integral al adulto mayor con orientación gerontológica	Número de personas	200	200	50	50	50	50	100%
Inclusión y protección social para el adulto mayor	Encuentros intergeneracionales para sensibilizar sobre el respeto, buen trato y cuidado del adulto mayor realizados	Número de encuentros / jornadas	0	2	No Programada	1	2	1	100%
Inclusión y protección	Servicios de asistencia y orientación para el	Número de actividad	0	4	1	1	1	1	100%

social para el adulto mayor	emprendimiento para el adulto mayor	es / servicios							
Inclusión y protección social para el adulto mayor	Servicios de atención y protección integral al adulto mayor	Número de personas	265	265	265	265	265	265	100%

➤ **ADULTO MAYOR**

**AÑO 2020**

**1) ATENCIÓN INTEGRAL AL ADULTO MAYOR DEL CENTRO DE PROMOCIÓN Y CENTRO VIDA HOGAR SAN JOSÉ, ZONA ALTA Y DINAMARCA.**

**Inversión:** \$ 2.451.309.869, incluye interventoría.

**Población Beneficiada:** 265 adultos mayores.

**Actividades realizadas:**

- Servicio de alimentación
- Apoyo y acompañamiento para la atención de los adultos mayores
- Apoyo y acompañamiento con actividades físicas y de recreación
- Servicio funerario
- Pago de servicios públicos
- Celebración de fechas especiales y salidas pedagógicas
- Servicio de transporte
- Kit de aseo
- Materiales manualidades
- Instalaciones para centro vida Dinamarca y zona alta
- Funcionamiento del centro de bienestar del anciano hogar San José
- Servicios profesionales para la atención
- Materiales de apoyo para el cuidado de los adultos mayores
- Apoyo y acompañamiento operativo al adulto mayor
- Elementos de apoyo y cuidado del aseo del centro de bienestar

**2) DESARROLLO DE ACTIVIDADES PRODUCTIVAS EN LABORTERAPIA, ATENCIÓN GERONTOLÓGICA Y PSICOLÓGICA PARA LAS FAMILIAS Y USARIOS PERTENECIENTES AL PROGRAMA.**

**Inversión:** \$ 295.897.711 incluye interventoría.

**Población Beneficiada:** 100 personas mayores.

**Actividades realizadas:**

- Servicio de alimentación ( ración media tarde)
- Apoyo y acompañamiento para la atención de los adultos mayores



- Apoyo y acompañamiento con actividades físicas y de recreación
- Kit de aseo
- Materiales manualidades
- Talleres de laborterapia, como base para un envejecimiento sano
- Talleres de guía a adulto mayor al entrar a la tercera edad, como base para un envejecimiento sano
- Talleres de guía a adulto mayor al entrar a la tercera edad, como base para un envejecimiento sano

### **AÑO 2021**

#### **1) PROYECTO: ASISTENCIA Y ATENCIÓN INTEGRAL DIRIGIDA A LA POBLACIÓN ADULTA MAYOR DE LOS CENTROS VIDA Y CENTRO DE BIENESTAR HOGAR SAN JOSÉ, COMO ESTRATEGIA DE CONSOLIDACIÓN DEL ENVEJECIMIENTO ACTIVO EN EL MUNICIPIO DE ACACÍAS META**

**inversión:** \$ 3.226.093.114

**Población Beneficiada:** 265 adultos mayores.

En el Centro Vida Hogar San José se benefician 145 adultos mayores en atención integral, 70 en modalidad Interna y 75 en modalidad Externa

En el Centro Vida Zona Alta 70 adultos mayores en atención integral, en modalidad Externa

En el Centro Vida Dinamarca se benefician 50 adultos mayores en atención integral, en modalidad Externa

**Contratos que lo soportan:** 294, 653, y 679 de 2021

#### **Actividades realizadas:**

- Servicio de alimentación
- Apoyo y acompañamiento para la atención de los adultos mayores
- Apoyo y acompañamiento con actividades físicas y de recreación
- Servicio funerario
- Pago de servicios públicos
- Celebración de fechas especiales y salidas pedagógicas
- Servicio de transporte
- Kit de aseo
- Materiales manualidades
- Instalaciones para centro vida Dinamarca y zona alta
- Funcionamiento del centro de bienestar del anciano hogar San José
- Servicios profesionales para la atención
- Materiales de apoyo para el cuidado de los adultos mayores
- Apoyo y acompañamiento operativo al adulto mayor

- Elementos de apoyo y cuidado del aseo del centro de bienestar

### 1) GENERACIÓN DE ACCIONES CON ORIENTACIÓN GERONTOLÓGICA EN EL MUNICIPIO DE ACACIAS META.

**inversión:** \$ 630.411.746

**Población Beneficiada:** 134 adultos mayores.

**Contratos que lo soportan:** 287 y 322 de 2021

#### **Actividades realizadas:**

- Taller de cuidado y auto cuidado dirigidos a cuidadores de los adultos mayores.
- Servicio de alimentación.
- Talleres de laborterapia para adultos mayores.
- Talleres de guía a adulto mayor al entrar a la tercera edad, como base para un envejecimiento sano.

### **AÑO 2022**

#### 1) ATENCIÓN DE PERSONAS MAYORES EN ESTADO DE VULNERABILIDAD MODALIDAD CENTRO DE PROMOCIÓN SOCIAL Y CENTROS VIDA EN EL MUNICIPIO DE ACACIAS

**Inversión:** \$ 4.984.426.119, incluye interventoría.

**Población Beneficiada:** 265 adultos mayores.

En el Centro Vida Hogar San José se benefician 145 adultos mayores en atención integral, 70 en modalidad Interna y 75 en modalidad Externa

En el Centro Vida Zona Alta 70 adultos mayores en atención integral, en modalidad Externa

En el Centro Vida Dinamarca se benefician 50 adultos mayores en atención integral, en modalidad Externa

#### **Contratos que lo soportan:**

Convenio de Asociación No 155 y 663 de 2022

Contrato de consultoría (Interventoría) No, 366, 400 Y 727 de 2022

Contrato de Interventoría 366, 400 y 727 de 2022: Interventoría técnica, administrativa, financiera, contable y jurídica al convenio cuyo objeto es: atención de personas mayores en estado de vulnerabilidad modalidad centro de promoción social y centros vida en el municipio de acacias

#### **Actividades realizadas:**

- Servicio de alimentación
- Apoyo y acompañamiento para la atención de los adultos mayores
- Apoyo y acompañamiento con actividades físicas y de recreación
- Servicio funerario
- Pago de servicios públicos
- Celebración de fechas especiales y salidas pedagógicas
- Servicio de transporte
- Kit de aseo
- Materiales manualidades
- Instalaciones para centro vida Dinamarca y zona alta
- Funcionamiento del centro de bienestar del anciano hogar San José
- Servicios profesionales para la atención
- Materiales de apoyo para el cuidado de los adultos mayores
- Apoyo y acompañamiento operativo al adulto mayor
- Elementos de apoyo y cuidado del aseo del centro de bienestar

## 2) SERVICIO DE ATENCIÓN INTEGRAL CON ORIENTACIÓN GERONTOLÓGICA PARA LA POBLACIÓN PERSONA MAYOR EN EL MUNICIPIO DE ACACÍAS

**Inversión:** \$ 647.423.514, incluye interventoría.

**Población Beneficiada:** 250 cupos, con atención de 196 beneficiarios del programa inscritos

**Contratos que lo soportan:** 629 y 668 de 2022

### Actividades realizadas:

- Servicio de alimentación (ración media tarde)
- Apoyo y acompañamiento para la atención de los adultos mayores
- Apoyo y acompañamiento con actividades físicas y de recreación
- Kit de aseo
- Materiales manualidades
- Talleres de laborterapia, como base para un envejecimiento sano
- Talleres de guía a adulto mayor al entrar a la tercera edad, como base para un envejecimiento sano
- Talleres de guía a adulto mayor al entrar a la tercera edad, como base para un envejecimiento sano.

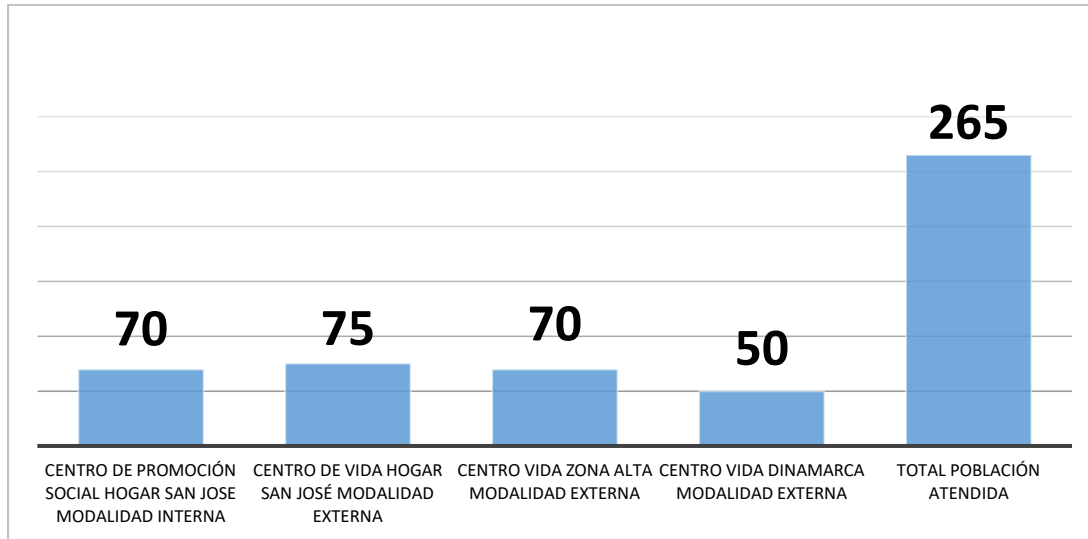
### **AÑO 2023 con corte al 30 de septiembre.**

#### ➤ **ADULTO MAYOR**

**PROYECTO:** SERVICIO DE ATENCIÓN Y PROTECCIÓN DE PERSONAS MAYORES EN ESTADO DE VULNERABILIDAD MODALIDAD CENTRO DE PROMOCIÓN Y CENTRO VIDA EN EL MUNICIPIO DE ACACÍAS

**Inversión:** \$ 6.302.209.700 incluye interventoría.

**Población Beneficiada:** 265 adultos mayores.



#### Contratos que lo soportan:

Convenio de Asociación No 663 de 2022 y contrato de interventoría 359, 393 Y 749 de 2023.

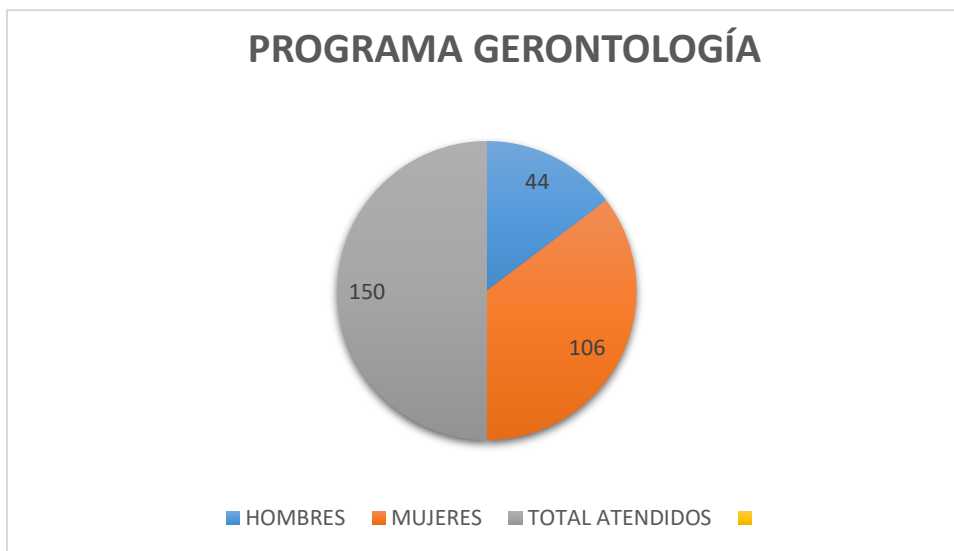
#### Actividades realizadas:

- Servicio de alimentación
- Apoyo y acompañamiento para la atención de los adultos mayores
- Apoyo y acompañamiento con actividades físicas y de recreación
- Servicio funerario
- Pago de servicios públicos
- Celebración de fechas especiales y salidas pedagógicas
- Servicio de transporte
- Kit de aseo
- Materiales manualidades
- Instalaciones para centro vida Dinamarca y zona alta
- Funcionamiento del centro de bienestar del anciano hogar San José
- Servicios profesionales para la atención
- Materiales de apoyo para el cuidado de los adultos mayores
- Apoyo y acompañamiento operativo al adulto mayor
- Elementos de apoyo y cuidado del aseo del centro de bienestar

**PROYECTO:** IMPLEMENTACIÓN DEL PROGRAMA DE ATENCIÓN INTEGRAL CON ORIENTACIÓN GERONTOLÓGICA PARA LAS PERSONAS MAYORES DEL MUNICIPIO DE ACACIAS

**Inversión:** \$ 799.999.861, incluye interventoría.

**Población Beneficiada:** 150 cupos.



Con relación a este programa, es importante indicar que se está llevando a cabo a través de la modalidad MIXTA, la cual consiste en brindar el servicio por parte de los profesionales y técnicos de lunes a viernes de forma domiciliaria casa a casa, agendando sus atenciones con cada uno de los usuarios del programa; los días sábados se hace de forma presencial en el sitio adecuado para realizar las actividades como de zumba, celebración de cumpleaños, salidas recreativas, jornadas de autocuidado, entre otras)

**Contratos que lo soportan:** 616 y 547 de 2023.

#### Actividades realizadas:

- Servicio de alimentación (ración media tarde)
- Apoyo y acompañamiento para la atención de los adultos mayores
- Apoyo y acompañamiento con actividades físicas y de recreación
- Kit de aseo
- Materiales manualidades
- Salidas recreativas
- Talleres de laborterapia casa a casa
- Talleres de estimulación cognitiva para la prevención de deterioros mentales
- Celebración de cumpleaños.
- Actividades de Zumba Gold.

## REGISTRO FOTOGRAFICO



**PROGRAMA 6:** CIERRE DE BRECHAS PARA EL GOCE EFECTIVO DE LOS DERECHOS FUNDAMENTALES DE LA POBLACIÓN EN CONDICIÓN DE DISCAPACIDAD  
**SUBPROGRAMA:** INTERSUBSECTORIAL DESARROLLO SOCIAL.

## CUMPLIMIENTO A METAS

Programa	Meta de Producto	Unidad de Medida	Línea Base	Meta cuatrienio	Meta ejecutada 2020	Meta ejecutada 2021	Meta ejecutada 2022	Meta ejecutada 2023	% Cumplimiento cuatrienio
----------	------------------	------------------	------------	-----------------	---------------------	---------------------	---------------------	---------------------	---------------------------



Cierre de brechas para el goce efectivo de los derechos fundamentales de la población en condición de discapacidad	Política pública de discapacidad del municipio	Número de políticas	1	1	No programada	No programada	1	1	20%
Cierre de brechas para el goce efectivo de los derechos fundamentales de la población en condición de discapacidad	Ruta de atención para la población con discapacidad, familias y cuidadores	Número de rutas	0	1	No programada	No programada	1	1	100%
Cierre de brechas para el goce efectivo de los derechos fundamentales de la población en condición de discapacidad	Servicios de atención integral a población en condición de discapacidad	Número de personas	366	366	Teniendo en cuenta que esta población se encuentra en riesgo de salubridad por la Pandemia generada por el Covid-19 no fue posible realizar para dicha meta	366	204	198	80%.
Cierre de brechas para el goce efectivo de los derechos fundamentales de la población en condición de discapacidad	Centros de atención integral para personas con discapacidad dotados	Número de dotaciones	0	1	No programada	No programada	0	0	0%
Cierre de brechas para el goce efectivo de los derechos fundamentales de la población en condición de discapacidad	Servicio de divulgación para generación de empleo y emprendimiento a la población en condición de discapacidad,	Número de servicios implementados	0	4	No programada	1	2	1	100%

	sus familias y cuidadores								
--	------------------------------	--	--	--	--	--	--	--	--

## ➤ DISCAPACIDAD

### Año 2020

En la vigencia 2020, el procedimiento de discapacidad paso a estar cargo de la Secretaría de Gobierno, en cumplimiento con el Decreto Nacional N° 2107 de 2016, expedido por el Ministerio del Interior, por medio del cual se reemplaza el organismo rector del Sistema Nacional de Discapacidad y se dictan otras disposiciones, trasladando así, la responsabilidad del Ministerio de Salud y Protección Social al Ministerio del Interior, por tanto, el municipio de Acacias, en respuesta a este decreto sumado a la circular emitida por la gobernación del Meta, modifica mediante el Decreto 191 de 2017 el artículo tres del Decreto Municipal N. 073 del 21 de mayo de 2015, por medio del cual se crea el comité municipal de apoyo a las personas con discapacidad, quedando la Secretaría de Gobierno como Secretaria Técnica del comité Municipal de Apoyo a las Personas con Discapacidad.

Por lo anterior y sumado a la Pandemia generada por el Covid-19, la Secretaría Social de Educación, Cultura y Deporte no adelanto acciones en Centro Integral de atención a Personas con Discapacidad. No obstante, este despacho apoyo la entrega de los kits alimentarios a población priorizada en condición de vulnerabilidad.

### Año 2021

**PROYECTO:** APOYO PARA LA POBLACIÓN EN CONDICIÓN DE DISCAPACIDAD DEL MUNICIPIO DE ACACIAS, META

**Inversión:** \$ 857.532.856, Incluye interventoría

**Población Beneficiada a través del Centro Integral Camino de Oportunidad:** 366 personas en condición de Discapacidad.

**Contratos que lo soportan:** 305 y 496 de 2022

### **Actividades realizadas Apoyo Técnico:**

- Articulación de acciones con entidades público y privadas del nivel Municipal y Departamental en pro del mejoramiento de la calidad de vida de las personas con discapacidad.
- Apoyo en las acciones para la generación de estrategias de inclusión social, laboral y productiva de las PCD.
- Apoyo en la caracterización de las PCD.
- Apoyo en la convocatoria y realización de los comités de PCD.
- Difusión en redes sociales y espacios radiales para la promoción de los derechos y deberes de las PCD.
- Se brinda Información a las PCD y cuidadores, de la oferta institucional.

### **Actividades realizadas Centro de Vida Integral Camino de Oportunidad:**

- Valoraciones Iniciales para el proceso de ingreso.
- Atención e intervención integral a personas en situación de discapacidad.
- Apoyo y acompañamiento en actividades de inclusión deportivas a nivel de iniciación deportiva a personas en situación de discapacidad.
- Apoyo y acompañamiento de desplazamiento.
- Promover el desarrollo humano y la integración social de personas en situación de discapacidad y sus cuidadores a través del fortalecimiento de capacidades y la estructuración de oportunidades productivas, las cuales son:
  - Técnica Macramé
  - Técnica elaboración de un Pouf con neumáticos a partir del uso de llantas usadas
  - Técnica elaboración de sillas metálicas con mimbre plástico
  - Técnica de pintura en figuras de madera MDF (madeflex)

### **Tipo de atención de brindará:**

- Atención individual
- Atención grupal
- Atención Casa a casa

### **Año 2022**

**PROYECTO:** ASISTENCIA A PERSONAS CON DISCAPACIDAD, FAMILIAS, CUIDADORES Y CUIDADORAS, CERRANDO BRECHAS EN EL MUNICIPIO DE ACACÍAS

**Inversión:** \$ 621.268.634, Incluye interventoría

**Población Beneficiada a través del Centro Integral Camino de Oportunidad:** 224 personas en condición de Discapacidad.

**Población Beneficiada a través de los apoyos técnicos:** 167 personas en condición de discapacidad

**Contratos que lo soportan:** 330-439-520 y 638 de 2022

### **Actividades realizadas Apoyo Técnico:**

- Articulación de acciones con entidades público y privadas del nivel Municipal y Departamental en pro del mejoramiento de la calidad de vida de las personas con discapacidad.
- Apoyo en las acciones para la generación de estrategias de inclusión social, laboral y productiva de las PCD.
- Apoyo en la caracterización de las PCD.
- Apoyo en la convocatoria y realización de los comités de PCD.
- Difusión en redes sociales y espacios radiales para la promoción de los derechos y deberes de las PCD.

- Se brinda Información a las PCD y cuidadores, de la oferta institucional

#### **Actividades realizadas Interprete de Señas:**

- interlocución y comunicación asertiva, a través de la competencia de lengua de señas colombiana en todas las actuaciones que requiera la administración municipal de Acacías.
- Atención incluyente a población con discapacidad auditiva.
- Elaboración y proyección de documentos o piezas publicitarias con lengua de señas colombiana.

#### **AÑO 2023 con corte al 30 de septiembre**

##### **➤ DISCAPACIDAD**

**PROYECTO:** DESARROLLO DE ACCIONES DE INCLUSIÓN SOCIAL DIRIGIDO A LAS PERSONAS CON DISCAPACIDAD Y SUS FAMILIAS, UN CAMINO QUE CONSTRUIMOS TODOS EN EL MUNICIPIO DE ACACÍAS

**Inversión:** \$ 782.872.576,00 Incluye interventoría

**Población Beneficiada a través del Centro Integral Camino de Oportunidad:** 160 personas en condición de Discapacidad.

**Población Beneficiada a través de los apoyos técnicos:** 100 personas en condición de discapacidad

**Contratos que lo soportan:** 213, 220,509, 570 Y 682 de 2023

#### **Actividades realizadas Centro de Vida Integral Camino de Oportunidad:**

- Valoración Inicial por Fisioterapia,
- Fonoaudiología,
- Terapia de Lenguaje,
- Psico pedagogía,
- Terapia Ocupacional y Psicológica.
- Terapia Física,
- Terapia de Lenguaje,
- Terapia Ocupacional, S
- servicios de Transporte en perímetro Urbano,
- Actividades de habilitación y Rehabilitación a través de Hipnoterapia, Canino terapia
- Salidas recreativas, escuelas de padres.

#### **Actividades realizadas Apoyo Técnico:**

- Articulación de acciones con entidades público y privadas del nivel Municipal en pro del mejoramiento de la calidad de vida de las personas con discapacidad.
- Apoyo en las acciones para la generación de estrategias de inclusión social, laboral y productiva de las PCD.

- Apoyo en la caracterización de las PCD.
- Apoyo en la convocatoria y realización de los comités de PCD.
- Difusión en redes sociales y espacios radiales para la promoción de los derechos y deberes de las PCD.
- Se brinda Información a las PCD y cuidadores, de la oferta institucional

#### **Actividades realizadas Interprete de Señas:**

- interlocución y comunicación asertiva, a través de la competencia de lengua de señas colombiana en todas las actuaciones que requiera la administración municipal de Acacias.
- Atención incluyente a población con discapacidad auditiva.
- Elaboración y proyección de documentos o piezas publicitarias con lengua de señas colombiana.

#### **ACTUALIZACION DE LA POLITICA PUBLICA DE DISCAPACIDAD**

- Actualmente se está desarrollando paralelamente las fases de construcción de diagnóstico documental-estadístico y diagnostico participativo. Avance del 20% de la actualización de la PP

#### **REGISTRO FOTOGRAFICO**





## EJE ESTRATÉGICO 2: ACACÍAS CAMINA HACIA LA EQUIDAD Y EL DESARROLLO SOCIAL.

### PROGRAMA 2. CALIDAD Y FORTALECIMIENTO DE LA EDUCACIÓN INICIAL, PREESCOLAR, BÁSICA Y MEDIA.

#### CUMPLIMIENTO A METAS

Programa	Meta de Producto	Unidad de Medida	Línea Base	Meta Año cuatrienio	Meta ejecutada 2020	Meta ejecutada 2021	Meta ejecutada 2022	Meta ejecutada 2023	% Cumplimiento o cuatrienio
Calidad y fortalecimiento de la educación inicial, preescolar, básica y media	Servicio de apoyo a la permanencia con alimentación escolar	Número de beneficiarios	8429	8679	8024 <sup>5</sup>	8024	4529 <sup>6</sup>	4485	68% <sup>7</sup>

<sup>5</sup> Se benefician menos estudiantes teniendo en cuenta la focalización realizada por los rectores de las instituciones educativas.

<sup>6</sup> Se atiende 4.529 estudiantes teniendo en cuenta que el Municipio de Acacias paso de atender de 8 instituciones educativas en el 2021 a 5 Instituciones en el 2022 de acuerdo a los compromisos en atención con el Departamento del Meta.

<sup>7</sup> El porcentaje de cumplimiento del 68% en el cuatrienio esta determinado por las condiciones presentadas en cada vigencia, sin que esto afecte la cobertura prestada a



Calidad y fortalecimiento de la educación inicial, preescolar, básica y media	Instituciones educativas fortalecidas	Número de instituciones educativas	13	13	No Programada	12	1	No Programada <sup>8</sup>	100%
Calidad y fortalecimiento de la educación inicial, preescolar, básica y media	Servicio de apoyo financiero para el pago de servicios públicos (acueducto y energía) de las instituciones educativas	Número de Instituciones educativas	13	13	13	13	13	75%	

## ➤ EDUCACIÓN

### **Año 2020**

- 1.1) PROYECTO: SUMINISTRO DE COMPLEMENTO NUTRICIONAL PARA CONTRIBUIR CON EL ACCESO Y LA PERMANENCIA DE LOS ESTUDIANTES DE LAS INSTITUCIONES EDUCATIVAS OFICIALES DEL MUNICIPIO DE ACACIAS, META

**Inversión:** \$ 2.586.934.188 Incluye Interventoría

**Población Beneficiada:** 8024 niños, niñas y adolescentes de las 8 instituciones educativas públicas.

**Contratos que lo soportan:** 135 y 505 de 2020.

#### **Actividades realizadas:**

Antes de la declaración de la Emergencia Sanitaria derivada del Covid -19 y en cumplimiento de la Resolución No. 29452 del 29 de diciembre de 2017 se entregaron raciones preparadas en sitio y una vez declarada la emergencia sanitaria se tramita la modificación del contrato para la entrega de raciones industrializadas.

- 1.2) APOYO PARA EL MEJORAMIENTO DE LA CALIDAD DE LA EDUCACIÓN MEDIANTE LA PROVISIÓN DEL COMPONENTE RECURSO FÍSICO DE CANASTA EDUCATIVA EN INSTITUCIONES EDUCATIVAS OFICIALES DEL MUNICIPIO DE ACACIAS, META.

<sup>8</sup> Si bien la meta no está programada, en la presente vigencia se continua fortaleciendo las 13 I.E a través del pago de las pruebas saber 11° y la implementación de herramientas tecnológicas para mejoramiento de la seguridad (suministro de cámaras de seguridad)

**INVERSIÓN:** \$158.212.769

**Actividades realizadas:**

- Apoyo para la implementación de los protocolos de bioseguridad en el modelo de alternancia desarrollado de acuerdo a los lineamientos del Ministerio de Educación Superior.
- Servicio de apoyo financiero para el pago de servicios públicos (acueducto y energía) de las instituciones educativas.

**Año 2021**

**1.1) PROYECTO: IMPLEMENTACIÓN DEL PROGRAMA DE ALIMENTACIÓN ESCOLAR EN LAS INSTITUCIONES EDUCATIVAS OFICIALES DEL ÁREA URBANA Y RURAL DEL MUNICIPIO DE ACACÍAS – META.**

**Inversión:** \$ 4.529.033.894 Incluye Interventoría

**Población Beneficiada:** 8024 niños, niñas y adolescentes de las 8 instituciones educativas públicas.

**Contratos que lo soportan:** 063, 499, 064 y 472 de 2021.

**Actividades realizadas:**

- Entrega de 25.252 raciones de Complemento alimentarios modalidad ración para preparar en casa para los niños, niñas y adolescentes caracterizados y registrados en el Sistema Integrado de Matriculas (SIMAT) del área Urbana del municipio de Acacías. (Incluye Elementos de bioseguridad, empaque y personal).
- Entrega de 10.860 raciones de Complemento alimentarios modalidad ración para preparar en casa para los niños, niñas y adolescentes caracterizados y registrados en el Sistema Integrado de Matriculas (SIMAT) del área rural del municipio de Acacías. (Incluye Elementos de bioseguridad, empaque, transporte y personal).
- Comité de Alternancia educativa.

**1.2) RECURSOS COMPROMETIDOS PARA EL APOYO FINANCIERO PARA EL PAGO DE SERVICIOS PÚBLICOS (ACUEDUCTO Y ENERGÍA) DE LAS INSTITUCIONES EDUCATIVAS.**

**Inversión:** \$ \$ 80.751.813

**Población Beneficiada:** niños, niñas y adolescentes de las 13 instituciones educativas públicas.

**Contratos que lo soportan:** Bolsa de Recurso comprometidos

Servicio de apoyo financiero para el pago de servicios públicos (acueducto) de las instituciones educativas \$ 22.672.611

Servicio de apoyo financiero para el pago de servicios públicos de las instituciones educativas - energía \$ 58.079.202

3) A TRAVÉS DE DOS PROFESIONALES DE APOYO DE LA SECRETARÍA SOCIAL DE EDUCACIÓN, CULTURA Y DEPORTES, SE ESTÁ REALIZANDO EL SEGUIMIENTO A LA IMPLEMENTACIÓN DE LOS PROTOCOLOS DE BIOSEGURIDAD PARA LA EJECUCIÓN DEL ESQUEMA DE ALTERNANCIA EDUCATIVA EN LAS INSTITUCIONES EDUCATIVAS DEL MUNICIPIO DE ACACÍAS-META.

**inversión:** \$ 62.000.000

**Población Beneficiada:** niños, niñas y adolescentes de las 13 instituciones educativas públicas.

**Contratos que lo soportan:** 177 y 178 de 2021.

**Actividades realizadas:**

- Comité de Alternancia educativa.
- Seguimiento a la implementación de los protocolos de bioseguridad.

**Año 2022**

- 1.1) IMPLEMENTACIÓN DEL PROGRAMA DE ALIMENTACIÓN ESCOLAR EN LAS INSTITUCIONES EDUCATIVAS OFICIALES DEL ÁREA URBANA Y RURAL DEL MUNICIPIO DE ACACÍAS

**Inversión:** \$ 1.852.483.033 Incluye Interventoría

**Contratos que lo soportan:**

Contrato de suministro 499 de 2021: Implementación del programa de alimentación escolar en el área urbana y rural del municipio de Acacias- Meta. (fecha de inicio del 17 de enero al 15 de julio de 2022) Santa Teresita, Dinamarca, Campestre San José, Brisas de Guayuriba y I.E. 20 de Julio)

Contrato de consultoría 472 de 2021: Interventoría técnica, administrativa, financiera, contable, ambiental y jurídica al contrato cuyo objeto es: implementación del programa de alimentación escolar en el área urbana y rural del municipio de Acacias- Meta.

- 1.2) SERVICIO DE ALIMENTACIÓN ESCOLAR A ESTUDIANTES DE LAS INSTITUCIONES EDUCATIVAS OFICIALES DEL MUNICIPIO DE ACACÍAS

**Inversión:** \$ 2.270.948.781, contrato 401 en ejecución con fecha de inició el 5 de julio al 19 de enero de 2023 Y Contrato 438 de 2022(interventoria)

**Inversión total:** \$ 4.123.431.814

**Población Beneficiada:** 4529 niños, niñas y adolescentes de 5 de las 14 instituciones educativas públicas.<sup>9</sup>(Santa Teresita, Dinamarca, Campestre San José, Brisas de Guayuriba y I.E. 20 de Julio)

**Contratos que lo soportan:**

Contrato de suministro 401 de 2022: Implementación del programa de alimentación escolar en las instituciones educativas oficiales del área urbana y rural del municipio de Acacias meta en la vigencia 2022.

**Actividades realizadas:**

- Entrega de 4529 raciones de Complemento alimentarios modalidad ración industrializada para los niños, niñas y adolescentes caracterizados y registrados en el Sistema Integrado de Matriculas (SIMAT) del área Urbana y rural del municipio de Acacias. (Incluye Elementos de bioseguridad, empaque y personal).

2) FORTALECIMIENTO DE LA CALIDAD EDUCATIVA MEDIANTE EL SUMINISTRO DE COMPONENTES DE CANASTA EDUCATIVA EN INSTITUCIONES EDUCATIVAS OFICIALES DEL MUNICIPIO DE ACACIAS.

**Servicio Educativo**

2.1) Recursos comprometidos para el apoyo financiero para el pago de servicios públicos (acueducto y energía) de las instituciones educativas

**Inversión:** \$ 296.206.602<sup>10</sup>

**Población Beneficiada:** niños, niñas y adolescentes de las 13 instituciones educativas públicas.

**Contratos que lo soportan:** Bolsa de Recurso comprometidos

**Actividades realizadas:**

Servicio de apoyo financiero para el pago de servicios públicos (acueducto) de las instituciones educativas \$ 41.330.587

Servicio de apoyo financiero para el pago de servicios públicos de las instituciones educativas - energía \$ 180.139.492

2.2) Fortalecimiento de la educación en las I.E. oficiales de Dinamarca y María Montessori

**Inversión:** \$ 426.535.655,89

**Población Beneficiada:** 1747 niños, niñas y adolescentes de las I.E oficiales de Dinamarca y María Montessori.

**Orden compra:** 96569 y 96646

<sup>9</sup> Las instituciones Educativas Oficiales restantes, son atendidas por la Secretaría de Educación Departamental del Meta.

<sup>10</sup> Al mes de julio se ha ejecutado \$ 221.470.079 del presupuesto asignado

### **Servicio de fomento para la permanencia en programas de educación formal:**

El Municipio de Acacias, suscribió el Acuerdo de Entendimiento con el Instituto Colombiano para la evaluación de la Educación – ICFES, en el que se beneficiaran **810** estudiantes de grado 11° de las 13 instituciones educativas oficiales con la contribución para el pago de la presentación del Examen de Estado Saber 11 –ICFES, apoyando así, a la permanencia y calidad educativa de niños, niñas y adolescentes acacireños.

**Inversión:** \$ 42.525.000

3) A TRAVÉS DE UN PROFESIONAL DE APOYO DE LA SECRETARÍA SOCIAL DE EDUCACIÓN, CULTURA Y DEPORTES, SE ESTÁ REALIZANDO EL SEGUIMIENTO DE LOS PROTOCOLOS DE BIOSEGURIDAD, CONFORME A LOS LINEAMIENTOS DEL MINISTERIO DE EDUCACIÓN NACIONAL EN LAS INSTITUCIONES EDUCATIVAS DEL MUNICIPIO DE ACACÍAS”.

**Inversión:** \$ 35.200.00

**Población Beneficiada:** niños, niñas y adolescentes de las 13 instituciones educativas públicas.

**Contratos que lo soportan:** 100 y 530 de 2022

#### **Actividades realizadas:**

- Comité de Alternancia educativa.
- Seguimiento a la implementación de los protocolos de bioseguridad.

### **AÑO 2023 con corte al 30 de septiembre.**

#### **➤ EDUCACIÓN**

**PROYECTO:** SERVICIO DE ALIMENTACIÓN ESCOLAR A ESTUDIANTES DE LAS INSTITUCIONES EDUCATIVAS OFICIALES DEL MUNICIPIO DE ACACÍAS

- 1.3) IMPLEMENTACIÓN DEL PROGRAMA DE ALIMENTACIÓN ESCOLAR EN LAS SEDES DE LAS INSTITUCIONES EDUCATIVAS OFICIALES DEL ÁREA URBANA Y RURAL DEL MUNICIPIO DE ACACÍAS.
- 1.4) IMPLEMENTACION DEL PROGRAMA DE ALIMENTACION ESCOLAR DIRIGIDO A LOS ESTUDIANTES MATRICULADOS EN LAS INSTITUCIONES EDUCATIVAS OFICIALES DEL MUNICIPIO DE ACACIAS META

**Inversión:** \$ 6.069.116.704 Incluye Interventoría

**Contratos que lo soportan:**

**Contrato de suministro 289 de 2023:** Implementación del programa de alimentación escolar en el área urbana y rural del municipio de Acacias- Meta. (fecha de inicio del 08 de febrero al 03 de

agosto de 2023) Santa Teresita, Dinamarca, Campestre San José, Brisas de Guayuriba y I.E. 20 de Julio)

**Contrato de suministro 771 de 2023:** Implementación del programa de alimentación escolar dirigido a los estudiantes matriculados en las instituciones educativas oficiales del municipio de Acacias Meta.

**Contrato de consultoría 290 de 2023:** Interventoría técnica, administrativa, financiera, contable, ambiental y jurídica al contrato cuyo objeto es: Implementación del programa de alimentación escolar en las sedes de las instituciones educativas oficiales del área urbana y rural del municipio de Acacias-Meta.

**Contrato de consultoría (interventoría) 823 de 2023:** Interventoría técnica, administrativa, financiera, contable, ambiental y jurídica al contrato cuyo objeto es implementación del programa de alimentación escolar dirigido a los estudiantes matriculados en las instituciones educativas oficiales del municipio de Acacias –Meta

**Población Beneficiada:** 4485 niños, niñas y adolescentes de 5 de las 14 instituciones educativas públicas.<sup>11</sup>(Santa Teresita, Dinamarca, Campestre San José, Brisas de Guayuriba y I.E. 20 de Julio)

#### **Actividades realizadas:**

- Entrega de 4485 raciones de Complemento alimentarios modalidad ración industrializada para los niños, niñas y adolescentes caracterizados y registrados en el Sistema Integrado de Matriculas (SIMAT) del área Urbana y rural del municipio de Acacias. (Incluye Elementos de bioseguridad, empaque y personal).

2) FORTALECIMIENTO DE LA CALIDAD EDUCATIVA MEDIANTE EL SUMINISTRO DE COMPONENTES DE CANASTA EDUCATIVA EN INSTITUCIONES EDUCATIVAS OFICIALES DEL MUNICIPIO DE ACACÍAS.

#### **Servicio Educativo**

2.1) Recursos comprometidos para el apoyo financiero para el pago de servicios públicos (acueducto y energía) de las instituciones educativas

**Inversión:** \$ 350.000.000

**Población Beneficiada:** niños, niñas y adolescentes de las 13 instituciones educativas públicas.

**Contratos que lo soportan:** Bolsa de Recurso comprometidos

#### **Actividades realizadas:**

Servicio de apoyo financiero para el pago de servicios públicos (acueducto) y energía de las instituciones educativas.

---

<sup>11</sup> Las instituciones Educativas Oficiales restantes, son atendidas por la Secretaría de Educación Departamental del Meta.



2.2) Implementación de herramientas tecnológicas para el mejoramiento de la seguridad y convivencia de las instituciones educativas oficiales del municipio de Acacias- Meta.

**Inversión:** \$ 4.170.937.080, incluye Interventoría

**Población Beneficiada:** niños, niñas y adolescentes de las 13 I.E oficiales del municipio.

**Contratos que lo soportan:** 654 y 757 de 2023.

**Servicio de fomento para la permanencia en programas de educación formal:**

El Municipio de Acacias, suscribió el Acuerdo de Entendimiento con el Instituto Colombiano para la evaluación de la Educación – ICFES, en el que se beneficiaran **810** estudiantes de grado 11° de las 13 instituciones educativas oficiales con la contribución para el pago de la presentación del Examen de Estado Saber 11 –ICFES, apoyando así, a la permanencia y calidad educativa de niños, niñas y adolescentes acacireños.

**Inversión:** \$ 42.525.000

3) PRESTACIÓN DE SERVICIOS PROFESIONALES PARA EL FORTALECIMIENTO A LA SECRETARÍA SOCIAL DE EDUCACIÓN, CULTURA Y DEPORTES EN EL PROCESO DE EDUCACIÓN

**Inversión:** \$ 30.600.000

**Población Beneficiada:** niños, niñas y adolescentes de las 13 instituciones educativas públicas.

**Contratos que lo soportan:** 233 y 626 de 2023.

**Actividades realizadas:**

- Comité de Alternancia educativa
- visitas técnicas para realizar seguimiento al cumplimiento de los programas y actividades que adelanta la Secretaría Social de Educación, Cultura y Deportes en materia de educación

**PROGRAMA 3. CALIDAD Y FOMENTO A LA EDUCACIÓN SUPERIOR**

**CUMPLIMIENTO A METAS**

Programa	Meta de Producto	Unidad de Medida	Línea Base	Meta Año cuatrienio	Meta ejecutada 2020	Meta ejecutada 2021	Meta ejecutada 2022	Meta ejecutada 2023	% Cumplimiento cuatrienio
calidad y fomento a la educación superior	Alianzas estratégicas con entidades de educación	Número de alianzas	1	2	No Programada	1	1	No Programada	100%

	superior (Meta Administrativa)								
calidad y fomento a la educación superior	Alianzas estratégicas con el sector privado para apoyar el acceso de los jóvenes a la educación superior (Meta de Gestión)	Número de alianzas	13	1	No Programada	12	1	No Programada <sup>12</sup>	100%

### **Año 2020**

Ante la Emergencia Sanitaria derivada del Covid -19, no se adelantaron actividades en relación a convenios de educación superior.

### **Año 2021**

#### **1.1) RECURSOS COMPROMETIDOS PARA EL APOYO FINANCIERO PARA EL PAGO DE SERVICIOS PÚBLICOS (ACUEDUCTO Y ENERGÍA) DE LAS INSTITUCIONES EDUCATIVAS**

**inversión:** \$ 20.000.000

**Población Beneficiada:** adolescentes y Jóvenes.

**Contratos que lo soportan:** 309 de 2021

#### **Actividades realizadas:**

- Convenio Específico de Cooperación Académica celebrado entre El Municipio de Acacias y la UNIMETA, 50% de descuento para programas de pregrado y 15% para posgrado.
- Convenio Marco de Cooperación Interinstitucional con la Universidad Nacional Abierta y a Distancia- UNAD, con el cual permite otorgar un descuento del 15% en el valor de la matrícula a la comunidad del Municipio de Acacias.
- Convenio Marco de Cooperación celebrado entre el Municipio de Acacias y la Escuela Superior de Administración Pública- ESAP. el cual ofrece exoneración del pago de inscripción y el 100 % en el pago de matrícula para programas de Pregrado durante el 2 semestre del 2021.
- Convenio alianza educativa entre la alcaldía de Acacias y la Corporación de Ciencia y Tecnología “ CIBERTEC” con la Corporación Aniversaria REMINGTON “ UNIREMINGTON”.
  - ✓ 25% de descuento en el valor de la matrícula con Cibertec, si el pago es de contado.
  - ✓ 17% de descuento en el valor de la matrícula con Cibertec, si el pago es a crédito directo con la corporación.

<sup>12 12</sup> Si bien, las metas de educación superior no están programadas para la presente vigencia, se cuenta con un profesional de apoyo de educación superior el cual brinda acompañamiento a los convenios suscritos.

- ✓ 17% de descuento en el valor de la matrícula con la UNIREMINGTON, si el pago es de contado.
  - ✓ 12% de descuento en el valor de la matrícula con la UNIREMINGTON si el pago es a crédito directo con la corporación.
  - ✓ Pueden acceder al crédito directo con la Corporación, no exigen fiador, ni cobran intereses corrientes.
- Convenio de Cooperación Suscrito entre el Municipio de Acacias y Politecnico Grancolombiano PG14002\_220621.
    - ✓ ASPIRANTES NUEVOS: Descuento del 10% en toda la oferta académica en modalidad presencial y virtual sostenido a lo largo de la carrera si el promedio de estudiante es mayor a 3,8.
    - ✓ Normalistas: Homologación en Licenciaturas de hasta 4 semestres y descuento del 10%.
    - ✓ SENA: Reconocimiento del título académico acortando el período de ejecución de la carrera profesional de acuerdo con el programa de procedencia. Beneficios Económicos: Quince por ciento (15%) de descuento en pregrado virtual sobre el valor de la matrícula para egresados, funcionarios y contratistas. Diez por ciento (10%) descuento en pregrado presencial sobre el valor de la matrícula para egresados, funcionarios y contratistas. Veinticinco por ciento (25%) de descuento en posgrado virtual y presencial sobre el valor de la matrícula para egresados, funcionarios y contratistas.

### **Año 2022**

**Inversión:** \$ 54.166.667

**Población Beneficiada:** 171 adolescentes y Jóvenes.

**Contratos que lo soportan:** 076 y 631 de 2022

### **Actividades realizadas:**

- Convenio Marco de Cooperación Interinstitucional con la Universidad Nacional Abierta y a Distancia- UNAD con el cual permite otorgar un descuento del 15% en el valor de la matrícula a la comunidad del Municipio de Acacias.
- Convenio Marco de Cooperación celebrado entre el Municipio de Acacias y la Escuela Superior de Administración Pública- ESAP. el cual ofrece Beneficios para toda la población:
  - 10% Certificado Electoral-
  - Ley 1551 50% aplica número de becas.
  - Egresados 15%
  - Población vulnerable 100% aplica número de becas 6 becas únicamente.
- Convenio Específico de Cooperación Académica celebrado entre El Municipio de Acacias y la UNIMETA, 50% de descuento en el primer semestre para programas de pregrado.

- Convenio de cooperación suscrito entre el municipio de acacias y POLITÉCNICO GRANCOLOMBIANO. el cual ofrece los siguientes Beneficios:
  - ASPIRANTES NUEVOS: Descuento del 10% en toda la oferta académica en modalidad presencial y virtual sostenido a lo largo de la carrera si el promedio de estudiante es mayor a 3,8.
  - Normalistas: Homologación en Licenciaturas de hasta 4 semestres y descuento del 10%.
  - SENA: Reconocimiento del título académico acortando el período de ejecución de la carrera profesional de acuerdo con el programa de procedencia. Beneficios Económicos: Quince por ciento (15%) de descuento en pregrado virtual sobre el valor de la matrícula para egresados, funcionarios y contratistas. Diez por ciento (10%) descuento en pregrado presencial sobre el valor de la matrícula para egresados, funcionarios y contratistas. Veinticinco por ciento (25%) de descuento en posgrado virtual y presencial sobre el valor de la matrícula para egresados, funcionarios y contratistas.
- Convenio alianza educativa entre la alcaldía de Acacias y la corporación de ciencia y tecnología "CIBERTEC" con la CORPORACIÓN UNIVERSITARIA REMINGTON "UNIREMINGTON" el cual ofrece los siguientes Beneficios:
  - 25% de descuento en el valor de la matricula con Cibertec, si el pago es de contado.
  - 17% de descuento en el valor de la matricula con Cibertec, si el pago es a crédito directo con la corporación.
  - 17% de descuento en el valor de la matricula con la UNIREMINGTON, si el pago es de contado.
  - 12% de descuento en el valor de la matricula con la UNIREMINGTON si el pago es a crédito directo con la corporación.
  - Pueden acceder al crédito directo con la Corporación, no exigen fiador, ni cobran intereses corrientes.
- Convenio de cooperación interinstitucional celebrado entre la universidad SANTO TOMÁS y el municipio de Acacias el cual ofrece los siguientes Beneficios:
  - 20% Para programas de Pregrados de la Universidad Abierta y Distancia (CAU a Nivel Nacional), beneficiando bachilleres de las instituciones públicas y privadas del Municipio de Acacias.
  - 20% Para programas de Posgrado (Especializaciones y Maestrías) de la Universidad Abierta y Distancia (CAU a Nivel Nacional), beneficiando bachilleres de las instituciones públicas y privadas del Municipio de Acacias.

### **AÑO 2023 con corte al 30 de septiembre.**

**Inversión:** \$ 45.000.000

**Población Beneficiada:** 181 adolescentes y Jóvenes.

## **Contratos que lo soportan: 137 y 532 de 2023**

### **Actividades realizadas:**

- Convenio Marco de Cooperación Interinstitucional con la Universidad Nacional Abierta y a Distancia- UNAD con el cual permite otorgar un descuento del 15% en el valor de la matrícula a la comunidad del Municipio de Acacias.
- Convenio Marco de Cooperación celebrado entre el Municipio de Acacias y la Escuela Superior de Administración Pública- ESAP. el cual ofrece Beneficios para toda la población:
  - 10% Certificado Electoral-
  - Ley 1551 50% aplica número de becas.
  - Egresados 15%
  - Población vulnerable 100% aplica número de becas 6 becas únicamente.
- Convenio Específico de Cooperación Académica celebrado entre El Municipio de Acacias y la UNIMETA, 50% de descuento en el primer semestre para programas de pregrado.
- Convenio de cooperación suscrito entre el municipio de acacias y POLITÉCNICO GRANCOLOMBIANO. el cual ofrece los siguientes Beneficios:
  - ASPIRANTES NUEVOS: Descuento del 10% en toda la oferta académica en modalidad presencial y virtual sostenido a lo largo de la carrera si el promedio de estudiante es mayor a 3,8.
  - Normalistas: Homologación en Licenciaturas de hasta 4 semestres y descuento del 10%.
  - SENA: Reconocimiento del título académico acortando el período de ejecución de la carrera profesional de acuerdo con el programa de procedencia. Beneficios Económicos: Quince por ciento (15%) de descuento en pregrado virtual sobre el valor de la matrícula para egresados, funcionarios y contratistas. Diez por ciento (10%) descuento en pregrado presencial sobre el valor de la matrícula para egresados, funcionarios y contratistas. Veinticinco por ciento (25%) de descuento en posgrado virtual y presencial sobre el valor de la matrícula para egresados, funcionarios y contratistas.
- Convenio alianza educativa entre la alcaldía de Acacias y la corporación de ciencia y tecnología "CIBERTEC" con la CORPORACIÓN UNIVERSITARIA REMINGTON "UNIREMINGTON" el cual ofrece los siguientes Beneficios:
  - 25% de descuento en el valor de la matricula con Cibertec, si el pago es de contado.
  - 17% de descuento en el valor de la matricula con Cibertec, si el pago es a crédito directo con la corporación.
  - 17% de descuento en el valor de la matricula con la UNIREMINGTON, si el pago es de contado.
  - 12% de descuento en el valor de la matricula con la UNIREMINGTON si el pago es a crédito directo con la corporación.

- Pueden acceder al crédito directo con la Corporación, no exigen fiador, ni cobran intereses corrientes.
- Convenio de cooperación interinstitucional celebrado entre la universidad SANTO TOMÁS y el municipio de Acacías el cual ofrece los siguientes Beneficios:
  - 20% Para programas de Pregrados de la Universidad Abierta y Distancia (CAU a Nivel Nacional), beneficiando bachilleres de las instituciones públicas y privadas del Municipio de Acacías.
  - 20% Para programas de Posgrado (Especializaciones y Maestrías) de la Universidad Abierta y Distancia (CAU a Nivel Nacional), beneficiando bachilleres de las instituciones públicas y privadas del Municipio de Acacías.

### REGISTRO FOTOGRAFICO



**PROGRAMA 4: CULTURA CENTENARIA**

**SUBPROGRAMA: INTERSUBSECTORIAL DESARROLLO SOCIAL.**

### CUMPLIMIENTO A METAS

Programa	Meta de Producto	Unidad de Medida	Línea Base	Meta Cuatrienio	Meta ejecutada a 2020	Meta ejecutada a 2021	Meta ejecutada a 2022	Meta ejecutada a 2023	% Cumplimiento
Cultura Centenaria	Política pública de cultura	Número de documentos	0	1	No Programada	No Programada	1	No Programada	100%
Cultura Centenaria	Porcentaje de implementación	Implementación de la	0	30%	No Programada	No Programada	Reprogramada 2023	30%	15%



		política publica							
Cultura Centenari a	Servicio de apoyo financiero a los gestores culturales a través del servicio social complementari o de los “Beneficios económicos periódicos” BEPS	Número de gestores	18	8	2	No program a	No program a	No programa	Si bien ya se dio cumplimi ento al 100% de la meta para el cuatrieni o, para la vigencia 2022 y 2023 se beneficia ron 7 gestores culturale s.
Cultura Centenari a	Servicio de apoyo a la participación de artistas del municipio en eventos culturales	Número de apoyos	0	20	20	20	20	20	100%
Cultura Centenari a	Casas de la cultura municipal dotadas	Casas de la cultura	0	1	No Program ada	No Program ada	No Program ada	0	En razón a que se encuentra a en etapa de construc ción no se ha dado cumplimi ento
Cultura Centenari a	Servicio de educación informal al sector artístico y cultural	Persona s capacita das	0	20	No Program ada	No Program ada	No Program ada	0	0%
Cultura Centenari a	Servicio de escuelas de formación artística y cultural	Número de personas	2040	510	510	510	510	510	100%
Cultura Centenari a	Servicio de promoción de actividades	Número de eventos	22	22	4	5	5	8	100%

	culturales y artísticas								
Cultura Centenari a	Documento de diagnóstico e inventario de gestores, creadores, organizaciones y empresas culturales	Número de documentos	0	1	No Programada	No Programada	1	No Programada	100%
Cultura Centenari a	Dotación de elementos para el desarrollo de actividades artísticas y culturales	Número de dotaciones	0	1	No Programada	No Programada	1	No Programada	100%
Cultura Centenari a	Servicio de educación informal a la ciudadanía en asuntos patrimoniales	Número de capacitaciones	4	8	No Programada	No Programada	No Programada	0	0%
Cultura Centenari a	Servicio de divulgación y publicación del Patrimonio cultural	Número de publicaciones	0	1	No Programada	No Programada	1	No Programada	100%
Cultura Centenari a	Plan Especial de Manejo y Protección para los bienes inmuebles declarados patrimonio cultural formulado	Número de planes	0	1	No Programada	No Programada	No Programada	0	0%
Cultura Centenari a	Recuperación de la memoria histórica del Municipio de Acacias en homenaje al centenario	Número de actividades	0	4	2	2	No Programada	No Programada	100%

## **AÑO 2020**

**PROYECTO:** APOYO AL FORTALECIMIENTO DE LA IDENTIDAD CULTURA, MEDIANTE LA IMPLEMENTACIÓN DE PROGRAMAS DE FORMACIÓN ARTÍSTICA Y DIFUSIÓN CULTURA EN EL MUNICIPIO DE ACACIAS META

**INVERSIÓN:** \$ 349.808.160

**Población Beneficiada:** 800 niños, niñas, adolescentes, jóvenes y adultos.

**Contratos que lo soportan:** Contratos 546, 550, 545, 547, 548, 556, 544, 554, 555, 542, 561, 541, 543, 557, 551, 553, 560, 558, 552, 549 de 2020

**Actividades realizadas:**

- 20 modalidades artísticas ofertadas
- 15 modalidades artísticas ofertadas

### **AÑO 2021**

**PROYECTO:** FORTALECIMIENTO DE LA IDENTIDAD CULTURAL, MEDIANTE LA IMPLEMENTACIÓN DE PROGRAMAS DE FORMACIÓN ARTÍSTICA Y DIFUSIÓN CULTURAL EN EL MUNICIPIO DE ACACÍAS

**INVERSIÓN:** \$ 1.267.121.500

**Población Beneficiada:** 5.623 niños, niñas, adolescentes, jóvenes y adultos.

**Contratos que lo soportan:** contratos desde 236 al 250 y del 253 al 257 de 2021

**Actividades realizadas:**

- 15 modalidades artísticas ofertadas (danza llanera, danza nacional, arpa, cuatro, maracas, bajo, bandola, técnico vocal, guitarra, piano, artes plásticas, teatro, banda marcial, banda musical, danza y música afro.
- 31 instructores de cultura.
- 2 personas de apoyo audio visual
- 1 coordinador de procesos de formación.
- 1 apoyo administrativo a la gestión cultural
- Apoyo logístico a la celebración del centésimo primer cumpleaños de Acacias.

### **AÑO 2022**

**PROYECTO:** FORTALECIMIENTO DE PRÁCTICAS ARTÍSTICAS Y CULTURALES EN LA POBLACIÓN DEL MUNICIPIO DE ACACÍAS

**Inversión:** \$ 3.625.068.394,27

**Población Beneficiada:** 3.400 niños, niñas, adolescentes, jóvenes y adultos.

**Contratos que lo soportan:** 248, 281, 209, 214, 272, 231, 278, 252, 285, 213, 224, 298, 279, 232, 266, 254, 233, 307, 286, 288, 280, 246, 274, 226, 240, 242, 287, 259, 235, 284, 263, 264, 268, 269, 249, 161, 253, 336, 332, 338, 329, 303, 247, 265, 236, 379, 381, 372, 587, 627, 381, 547, 557, 611, 614, 683, 756, de 2022

#### **Actividades realizadas:**

- 15 modalidades artísticas ofertadas (danza llanera, danza nacional, arpa, cuatro, maracas, bajo, bandola, técnico vocal, guitarra, piano, artes plásticas, teatro, banda marcial, banda musical, danza y música afro).
- 33 instructores de cultura.
- 1 persona de apoyo audio visual
- 1 persona coordinador de procesos de formación.
- 8 personas para la investigación sobre la recuperación de la memoria histórica del municipio.
- Evento De Exaltación Y Homenaje A La Mujer Acacireña En El Marco De La Celebración Del Día Internacional De La Mujer.
- Celebración del aniversario del municipio de Acacias. Meta,
- Celebración del festival del bufalo.
- Celebración del DIA INTERNACIONAL DE LA DANZA, 45 agrupaciones de danza del municipio participantes integradas por cerca de 600 niños y jóvenes
- Celebración Festival del Retorno
- Celebración Festival en Honor a San Isidro Labrador y Reinado De La Palma De aceite.

#### **AÑO 2023 con corte al 30 de septiembre.**

**PROYECTO:** FORTALECIMIENTO Y DIFUSIÓN DE ACTIVIDADES CULTURALES EN EL MUNICIPIO DE ACACÍAS

**Inversión:** \$ 1.320.108.250

**Población Beneficiada:** 3.400 niños, niñas, adolescentes, jóvenes y adultos.

**Contratos que lo soportan:** Contrato N. 273- 274- 276- 322- 278- 272- 285- 284- 286- 316- 277- 315- 269- 298- 295- 268- 337- 300- 270- 297- 275- 271- 319- 281- 330- 302- 293- 280- 279- 320- 350- 294- 282- 323- 314 - 292 710-744-709-713-726-711-708-714-712-768-769-720-723-715- 716-717-740-721-738-735-748-719-751-739-750-766-725-722-737-767-724-741-743 Y 736 de 2023.

#### **Actividades realizadas:**

- 15 modalidades artísticas ofertadas (danza llanera, danza nacional, arpa, cuatro, maracas, bajo, bandola, técnico vocal, guitarra, piano, artes plásticas, teatro, banda marcial, banda musical, danza y música afro).
- 33 instructores de cultura.
- 1 persona de apoyo audio visual
- 1 persona coordinador de procesos de formación
- 1 profesional de apoyo administrativo
- Evento De Exaltación Y Homenaje A La Mujer Acacireña En El Marco De La Celebración Del Día Internacional De La Mujer.
- Celebración del DIA INTERNACIONAL DE LA DANZA, 45 agrupaciones de danza del municipio participantes integradas por cerca de 382 niños y jóvenes y con asistencia de 2470 personas.
- Celebración del Festival Folclórico y Reinado del Búfalo versión 15.

## REGISTRO FOTOGRAFICO



## PROGRAMA 4. CULTURA CENTENARIA – “BIBLIOTECA PÚBLICA MUNICIPAL “CARLOS MARÍA HERNÁNDEZ ROJAS”.

### CUMPLIMIENTO A METAS

Progr ama	Meta de Producto	Unidad de Medida	Línea Base	Meta Cuatrie nio	Meta ejecuta da 2020	Meta ejecuta da 2021	Meta ejecuta da 2022	Meta ejecuta da 2023	% Cumpli miento cuatrie nio
Cultura Centen aria	Colecciones bibliográficas Actualización	Número de actualiza ciones	0	1	No Progra mada	No Progra mada	Reprogr amada para 2023	0	0%
Cultura Centen aria	Programa nacional de Bibliotecas	Número de acciones	0	1	No Progra mada	1	No Progra mada	No Progra mada	100%

	Itinerantes(Meta Gestión)								
Cultura Centenaria	Biblioteca dotada	Número de dotaciones	1	1	No Prograda	No Prograda	Reprograda para 2023	0	0%
Cultura Centenaria	Servicios bibliotecarios	Número de usuarios	26628	26628	2000	26628	26533	26628	100%
Cultura Centenaria	Servicio de asistencia técnicas al sector bibliotecario, del libro y la lectura.	Número de asistencias	0	2	No Prograda	No Prograda	1	1	100%
Cultura Centenaria	Servicio de promoción de la lectura	Número de eventos	0	12	12	12	12	12	100%
Cultura Centenaria	Servicio de extensión bibliotecaria en habitantes del sector urbano y rural	Número de eventos	339	350	90	90	90	80	100%

## **AÑO 2020**

**Proyecto:** FORTALECIMIENTO DE LOS PROCESOS BIBLIOTECARIOS COMO HERRAMIENTA DINAMIZADORA PARA LA TRANSFORMACIÓN SOCIAL, INTELECTUAL Y CULTURAL EN EL MUNICIPIO DE ACACÍAS-META

**Inversión:** \$ 218.418.555

**Población Beneficiada:** 4.870 niños, niñas, adolescentes, jóvenes y adultos.

**Contratos que lo soportan:** 400,401, 402, 403, 433 de 2020

**Actividades realizadas:** consulta, préstamo externo, referencia, formación de usuarios, servicio de información local, programación cultural, extensión a la comunidad, acceso a la internet, promoción de lectura y alfabetización digital.

## **AÑO 2021**

**Proyecto:** FORTALECIMIENTO DE LOS PROCESOS BIBLIOTECARIOS COMO HERRAMIENTA PARA LA FORMACIÓN DE LECTORES Y EL CRECIMIENTO PERMANENTE DE LOS CIUDADANOS EN EL ÁMBITO SOCIAL, INTELECTUAL Y CULTURAL EN EL MUNICIPIO DE ACACÍAS-META

**Inversión:** \$ 46.600.000



**Población Beneficiada:** 21.994 niños, niñas, adolescentes, jóvenes y adultos.

**Contratos que lo soportan:** 166, 168, 169, 170, 213 de 2021

**Actividades realizadas:**

Durante el año 2021, la Biblioteca Pública Municipal viene prestando sus servicios de puertas abiertas a la comunidad, realiza diariamente actividades en sus salas, así como visitas a barrios y veredas del municipio.

Adicionalmente se viene apoyando en medios virtuales o remotos, realizando extensión bibliotecaria en formato Online y promueve sus eventos y actividades a través del fan page en Facebook como medio para estar en contacto con la comunidad.

**AÑO 2022**

**Proyecto:** APOYO A LOS SERVICIOS BIBLIOTECARIOS, ABRIENDO CAMINOS HACIA LA LECTURA, LA ESCRITURA, LA ORALIDAD Y LA CULTURA IMPULSANDO EL DESARROLLO EN EL MUNICIPIO DE ACACÍAS

**Inversión:** \$ 201.950.000

**Población Beneficiada:** 38.253 niños, niñas, adolescentes, jóvenes y adultos.

**Contratos que lo soportan:** 142, 156, 186, 197, 202, 230, 480, 481, 485, 486, 487 y 482 de 2022.

**Actividades realizadas:**

- La Biblioteca Pública Municipal presta sus servicios de puertas abiertas a la comunidad, realiza diariamente actividades en sus salas, así mismo:

44 Extensiones Bibliotecarias a Barrios (Villa Teresa, Prados de Codem, Villa Manuela, Guaratara, la Florida, Nutivara, Nueva Jerusalén, Pablo Emilio Riveros, Asovivienda, San Cristóbal, Llano Verde, El Dorado, Cimarrón, entre otros) y Veredas (Quebraditas, San José de la Palomas, El Resguardo, San Cristóbal, entre otra) Se promueven las actividades y eventos a través del fan page en Facebook como medio para estar en contacto con la comunidad.

25 extensiones Bibliotecarias a Instituciones de Educación

45 Extensiones Bibliotecarias a Hogares del ICBF

28 extensiones Bibliotecarias a Centros Vida y Centro de Promoción Hogar San José.

Asimismo, se realizarán actividades de extensión bibliotecaria con diferentes organizaciones públicas y privadas como fundación Milagro de Amor y Volviendo a Vivir, y la Colonia Penal Agrícola de Oriente.

- Se hizo entrega de los elementos a la Biblioteca Rural Itinerante en la vereda San Cristóbal.

### **AÑO 2023 con corte al 30 de septiembre.**

**Proyecto:** APOYO PARA DIFUNDIR, IMPULSAR Y APROPIAR LA LECTURA Y LOS SERVICIOS BIBLIOTECARIOS, CAMINO HACIA LA TRANSFORMACIÓN DE LA INFORMACIÓN EN CONOCIMIENTO EN LOS CIUDADANOS DEL MUNICIPIO ACACÍAS

**Inversión:** \$ 112.400.000

**Población Beneficiada:** 16.167 niños, niñas, adolescentes, jóvenes y adultos.

**Contratos que lo soportan:** 124, 135, 166, 179, 202, 205, 240, 260, 331, 590, 607,608,629,653,658y 718 de 2023

### **Actividades realizadas:**

- La Biblioteca Pública Municipal presta sus servicios de puertas abiertas a la comunidad, realiza diariamente actividades en sus salas, así mismo:
- 136 Extensiones Bibliotecarias a Barrios (Villa Teresa, Prados de Codem, Villa Manuela, Guaratara, La Florida, Nutivara, Nueva Jerusalén, Pablo Emilio Riveros, Asovienda, San Cristóbal, Llano Verde, El Dorado, Cimarron, entre otros) y Veredas (Quebraditas, San José de la Palomas, El Resguardo, San Cristóbal, entre otra) Se promueven las actividades y eventos a través del fan page en Facebook como medio para estar en contacto con la comunidad.
- 81 actividades de promoción de lectura

### **REGISTRO FOTOGRAFICO**



## CUMPLIMIENTO A METAS

### PROGRAMA 5: FOMENTO A LA RECREACIÓN, LA ACTIVIDAD FÍSICA Y EL DEPORTE

Programa	Meta de Producto	Unidad de Medida	Línea Base	Meta Cuatrienio	Meta ejecutada a 2020	Meta ejecutada a 2021	Meta ejecutada a 2022	Meta ejecutada a 2023	% Cumplimiento Cuatrienio
Fomento a la recreación, la actividad física y el deporte	Servicio de Escuelas Deportivas	Número de niños, niñas, adolescentes y jóvenes	1150	800	No programada	260	260	280	75%
Fomento a la recreación, la actividad física y el deporte	Servicio de apoyo a la participación de deportistas y clubes del municipio en diferentes torneos y certámenes deportivos	Número de apoyos	12	20	No programada	4	8	8	100%
Fomento a la recreación, la actividad física y el deporte	Servicio de promoción de la actividad física, la recreación y el deporte	Número actividades	4	6	2	2	1	1	83%
Fomento a la recreación, la actividad física y el deporte	Política Pública del Deporte	Número de documentos	0	1	No Programada	No Programada	Reprogramada para 2023	0	0%

### AÑO 2020

**Proyecto:** APROVECHAMIENTO DEL TIEMPO LIBRE A TRAVÉS DE LOS PROGRAMAS DE FORMACIÓN DEPORTIVA Y ACTIVIDADES DE INTEGRACIÓN FAMILIAR Y SOCIAL EN EL MUNICIPIO DE ACACIAS- META.

**INVERSIÓN:** \$149.964.880

**Contratos que los soportan:** 605 de 2020

**Actividades realizadas:**

- Rumba aeróbica en la zonas urbanas y rurales
- Actividades juegos tradicionales en la zona urbana y rural

- Noche de película al barrio en las zonas urbanas y rurales
- Sendero ecológico
- Concurso “Disfrázate en familia”

### **AÑO 2021**

**Proyecto:** FORTALECIMIENTO DEL DEPORTE, LA RECREACIÓN Y LA ACTIVIDAD FÍSICA EN EL MUNICIPIO DE ACACÍAS, META.

**Inversión:** \$ 308.255.400

**Población Proyectada a beneficiar:** 1300 Niños, Niñas, Adolescentes, jóvenes y adultos.

**Contratos que lo soportan:** 311,312, 318, 315, 328, 327, 342, 311, 312, 318, 348, 317, 330, 434, 313, 319, 361, 353, 354, 320, 343, 341, 314, 383, 387 DE 2022.

#### **Actividades realizadas:**

- 14 modalidades de formación deportiva en disciplinas de: Ajedrez, Taekwondo, Baloncesto, Boxeo, Voleibol de arena, Fútbol De Salón, Fútbol De Campo, Natación, Patinaje, Tenis De Campo, Tenis De Mesa, Voleibol, Actividad Física Dirigida, Deportes Paralímpicos Y Softbol.
- 23 instructores proyectados a una cobertura de 12 barrios del casco urbano (San Cristóbal, Villa Lucía, Las Ferias, Morichal, Independencia, Mancera, La Tiza, Nutivara, Villa Manuela, Brisas Del Playón, Sierra Nevada, Concaja) y 10 veredas (Dinamarca, Loma De Tigre, El Diamante, Chichimene, Montelibano, Patio Bonito, Diamante, San Nicolás, Cecilita, Santa Rosa).
- Dotación de implementos deportivos para las escuelas de formación deportiva.

### **AÑO 2022**

**Proyecto:** GENERACIÓN DE ESPACIOS PARA LA RECREACIÓN, LA ACTIVIDAD FÍSICA Y EL DEPORTE EN EL MUNICIPIO DE ACACÍAS

**Inversión:** \$ 996.990,485

**Población Proyectada a beneficiar:** 4.745 Niños, Niñas, Adolescentes, jóvenes y adultos

**Contratos que lo soportan:** 143, 149, 150, 157, 159, 168, 172, 176, 184, 191, 193, 216, 218, 219, 225, 228, 261, 277, 290, 302, 321, 322, 335, 342, 343, 344 y 358, 380, 385,402, 537, 598 Y 646 de 2022

#### **Actividades realizadas:**

- 17 modalidades de formación deportiva en disciplinas de: Ajedrez, Taekwondo, Baloncesto, Boxeo, Ciclismo, Fútbol De Salón, Fútbol De Campo, Gimnasia, Natación, Patinaje, Tenis De Campo, Tenis De Mesa, Voleibol, Actividad Física Dirigida, Deportes Paralímpicos Y Softbol
- Al mes de mayo se cuenta con 8 instructores de formación deportiva, en disciplinas de fútbol, fútbol de salón, baloncesto, taekwondo, voleibol, boxeo y tenis. Los restantes 15 procesos se encuentran en esta pre contractual.
- 26 instructores proyectados a una cobertura de 12 barrios del casco urbano (San Cristóbal, Villa Lucía, Las Ferias, Morichal, Independencia, Mancera, La Tiza, Nutivara, Villa Manuela, Brisas Del Playón, Sierra Nevada, Concaja) y 10 veredas (Dinamarca, Loma De Tigre, El Diamante, Chichimene, Montelibano, Patio Bonito, Diamante, San Nicolás, Cecilita, Santa Rosa).
- Celebración del día del niño en el municipio de Acacias-Meta.
- Apoyo a Deportistas y Clubes con alimentación, hospedaje y transporte para la participación en torneos y certámenes.

- Desarrollo de las jornadas deportivas para la ejecución de los juegos Intercolegiados nacionales 2022.
- Desarrollo de los juegos Intercolegiados.

**AÑO 2023 con corte al 30 de septiembre.**

**PROYECTO: DESARROLLO DE INICIATIVAS QUE PROMUEVAN EL DEPORTE, LA ACTIVIDAD FÍSICA Y LA RECREACIÓN EN EL MUNICIPIO DE ACACÍAS**

**Inversión:** \$ 1.161.473.800

**Población Proyectada a beneficiar:** 4.745 Niños, Niñas, Adolescentes, jóvenes y adultos

**Contratos que lo soportan:** 143-313-34-305-306-310-335-327-308-328-334-311-329-318-309-307-346-304-344-336-312-326-347-250- 333 -345- 379- 399- 567 y 645 de 2023

**Actividades realizadas:**

- 15 modalidades de formación deportiva en disciplinas de: Actividad Física; Ajedrez; Baloncesto; Boxeo; Ciclismo; Deporte Adaptado; Fútbol; Fútbol De Salón; Gimnasia; Softbol; Taekwondo; Tenis; Voleibol; Voleibol Arena y patinaje
- 24 instructores proyectados a una cobertura de 12 barrios del casco urbano (San Cristóbal, Villa Lucía, Las Ferias, Morichal, Independencia, Mancera, La Tiza, Nutivara, Villa Manuela, Brisas Del Playón, Cierra Nevada, Concaja) y 10 veredas (Dinamarca, Loma De Tigre, El Diamante, Chichimene, Montelibano, Patio Bonito, Diamante, San Nicolas, Cecilita, Santa Rosa).
- Celebración del día del niño mediante desarrollo de actividades lúdico recreativas (Refrigerios, Hidratación, Show de títeres, aeróbicos)
- 455 deportistas de las diferentes escuelas de formación y clubes con alimentación, hospedaje y transporte para la participación en torneos y certámenes.

**REGISTRO FOTOGRAFICO**





## OFICINA DE CONTRATACIÓN

***Oscar Javier Ortíz Arteaga, Jefe de oficina***

---

Acorde a como se muestra en el indicador de desempeño de la oficina de Contratación se puede evidenciar que se dio gestión y cumplimiento de manera permanente a más del 90 % de los procesos radicados ante nuestra oficina, siendo efectivos y eficientes para las dependencias y oficinas para la gestión de sus planes y programas.

Si bien, la oficina de contratación pertenece a la línea de apoyo y no ejecuta directamente planes y programas del plan de desarrollo ACACIAS – CAMINO DE OPORTUNIDAD, siempre participa transversalmente para todas las dependencias siendo el apoyo técnico, financiero y jurídico en la verificación del cumplimiento de requisitos de la etapa pre contractual dando las pautas y recomendaciones de los ajustes necesarios para continuar hacia la ejecución de los contratos y lograr el impacto y satisfacción de las necesidades de la comunidad Acacireña.

Todo esto se ha logrado a través de acciones directamente realizadas por los profesionales de la oficina de contratación, quienes gracias a su experticia han logrado la contratación de personal, bienes, servicios y obras que llevan al mejoramiento de la calidad de vida de los habitantes del municipio; Dentro de estas acciones encontramos la publicación en las plataformas SECOP y Tienda Virtual de procesos de contratación en las diferentes modalidades de selección (Licitación Pública – Selección Abreviada – Concurso de méritos – Mínima cuantía – Contratación directa), sin embargo, no es solo la publicación de los mismos, sino también el seguimiento a los cronogramas de procesos, lo que representa la apertura, respuesta a observaciones, evaluación de ofertas y adjudicación si hay lugar a ello.

Todas estas tareas cotidianas de la oficina de contratación han representado la consecución de gran cantidad de contratos a lo largo de las vigencias 2020 a 2023, lo cual se evidencia en los indicadores y tablas que se muestran a continuación:

El Jefe de la Oficina de Contratación se encuentra facultado para celebrar contratos y convenios en nombre del municipio de Acacias (Meta) a través del Decreto Municipal No. 257 de 2014, el cual en su artículo primero establece:

*"Deléguese en el Jefe de la Oficina de Contratación o quien haga sus veces, la competencia para realizar el proceso contractual, y la celebración y legalización de los contratos y convenios que requiera la administración del municipio de Acacias"*



## INFORME 01 DE ENERO A 31 DE DICIEMBRE DE 2020

Desde el día 1 de Enero a 31 de Diciembre de 2020 se han firmado Seiscientos Ochenta y Ocho (688) contratos por valor de Cincuenta y Seis Mil Setecientos Dieciséis Millones Ciento Veintitrés Mil Seiscientos Ochenta y Siete Pesos M/cte. (\$56.716.123.687,00) bajo la siguiente descripción:

### TIPOLOGIA CONTRATOS Y CONVENIOS CELEBRADOS

ITEM	TIPO DE CONTRATO VIO CONVENIO	TOTAL
1	Prestación de Servicios Profesionales y de Apoyo a la Gestión	545
2	Arrendamiento	3
3	Comodato	1
4	Interadministrativo	14
5	Obra	8
6	Convenio de Asociación-Cooperación-Administrativo	6
7	Interventoría	7
8	Consultoría	7
9	Compraventa	17
10	Seguros	3
11	Suministro	10
12	Anulados	4
13	Prestación de Servicios Artísticos	5
14	Prestación de Servicios	58
	<b>TOTAL GENERAL</b>	<b>688</b>

\*Desierto: 5

\*Revocado: -

\*Descartado: -

### RELACIÓN PRESUPUESTO POR DEPENDENCIA

ITEM	DEPENDENCIA	VALOR
1	Oficina Asesora Jurídica	\$ 549,275,340
2	Oficina de Tecnologías de la Información	\$ 1.687,285,713
3	Secretaria Administrativa y <i>Financiera</i>	\$4.689,946,453
4	Oficina de Control Interno	\$ 211,171,000
5	Secretaria Social, de Educación Cultura y Deporte	\$ 11.250,151,853
6	Secretaria de Salud	\$ 3.197,055,564
7	Secretaria de Gobierno	\$ 5.160,651,654
8	Secretaria de Planeación y Vivienda	\$ 6.761,219,0n

9	Secretaria de Infraestructura	\$ 21.849,050,894
10	Oficina de Contratación	\$ 273,472,594
11	Secretaria de Fomento y Desarrollo Sostenible	\$ 882,636,240
12	Secretaría Privada	\$ 204,207,305
PRESUPUESTO TOTAL ( incluido Adiciones)		<b>\$ 56,716,123,687</b>

Elaboración propia

## RELACIÓN POR MODALIDAD DE SELECCIÓN

ITEM	MODALIDAD DE SELECCIÓN	No. PROCESOS
1	Licitación Publica	6
2	Selección Abreviada-Menor Cuantía	15
3	Selección Abreviada-Subasta Inversa	6
4	Concurso de Méritos	10
5	Mínima Cuantía	51
6	Contratación Directa	597
7	Anulados	4
TOTAL PROCESOS ADELANTADOS		689

## INFORME 01 DE ENERO A 31 DE DICIEMBRE DE 2021

Desde el día 01 de enero a 31 de diciembre de 2021 se celebraron setecientos sesenta y cinco (765) contratos por valor de CINCUENTA Y SIETE MIL CIENTO QUINCE MILLONES DOSCIENTOS OCHENTA Y NUEVE MIL DOSCIENTOS CUARENTA Y DOS PESOS CON TREINTA Y TRES CENTAVOS M/CTE (\$57.115'289.242,33) bajo la siguiente descripción:

## TIPOLOGÍA CONTRATOS Y CONVENIOS CELEBRADOS

ITEM	TIPO DE CONTRATO Y/O CONVENIO	TOTAL
1	Prestación de Servicios	691
2	Arrendamiento	3
3	Comodato	3
4	interadministrativo	4
5	Obra	11
6	Convenios	10
7	Interventoría	8
8	Consultoría	7
9	Compraventa	11

10	Seguros	2
11	Suministro	12
13	Anulados	3
16	Ciencia y Tecnología	.
	<b>TOTAL,GENERAL</b>	<b>765</b>

## RELACIÓN PRESUPUESTO POR DEPENDENCIA

ITEM	DEPENDENCIA	VALOR
1	Oficina Asesora Jurídica	\$ 735.187.559
2	Oficina de Tecnologías de la Información	\$ 1.730.020.057
3	Secretaría Administrativa y Financiera	\$ 6.411.084.770
4	Oficina de Control Interno	\$ 224.721.600
5	Secretaría Social, de Educación Cultura y Deporte	\$13.150.331.538
6	Secretaría de Salud	\$3.435.657.242
7	Secretaría de Gobierno	\$7.337.563.851
8	Secretaría de Planeación y Vivienda	\$7.208.674.348
9	Secretaría de Infraestructura	\$14.458.343.004
10	Oficina de Contratación	\$ \$263.391.334
11	Secretaría de Fomento y Desarrollo Sostenible	\$ 1.916.210.239
12	Secretaría Privada	\$ 244.103.700
<b>PRESUPUESTO TOTAL ( incluido Adiciones)</b>		<b>\$ 57.115.289.242,33</b>

Elaboración propia

## RELACIÓN POR MODALIDAD DE SELECCIÓN

ITEM	MODALIDAD DE SELECCIÓN	No. PROCESOS
1	Licitación Pública	12
2	Selección Abreviada-Menor Cuantía	34
3	Selección Abreviada-Subasta Inversa	3
4	Concurso de Méritos	7
5	Mínima Cuantía	53
6	Contratación Directa	653
7	Descartados	2

8	Desiertos	1
9	Anulados	2
TOTAL PROCESOS ADELANTADOS		768

Elaboración propia

Con relación a lo expuesto se puede evidenciar que: la tipología de contratación más usada fue la de "prestación de servicios"; aunado a ello, la metodología utilizada con mayor frecuencia fue la Contratación Directa, y finalmente que en la relación presupuesta! por dependencia la Secretaría Social de Educación Cultura y el Deporte fue la que mayor presupuesto ejecutó.

### INFORME 01 DE ENERO A 31 DE DICIEMBRE DE 2022

Desde el día 01 de enero a 31 de diciembre de 2022 se celebraron setecientos dieciséis (716) contratos por valor de SETENTA Y CINCO MIL TRESCIENTOS NOVENTA MILLONES CUATROCIENTOS CINCUENTA Y DOS MIL CIENTO OCHENTA Y SIETE PESOS M/CTE (\$75.390'452.187,00) bajo la siguiente descripción:

- ✓ Convenios Realizados
- ✓ Relación Presupuesto Por Dependencia
- ✓ Relación Por Modalidad De Selección

### CONVENIOS

#	OBJETO DEL CONTRATO	SECRETARIA ENCARGADA
155	ATENCION DE PERSONAS MAYORES EN ESTADO DE VULNERABILIDAD MODALIDAD CENTRO DE PROMOCIÓN SOCIAL Y CENTROS VIDA DEL MUNICIPIO DE ACACIAS	SECRETARIA SOCIAL DE EDUCACION, CULTURA Y DEPORTES
309	SUBSIDIOS PARA LA VIGENCIA 2022 A LOS USUARIOS DE LOS SERVICIOS PUBLICOS DE ACUEDUCTO, ALCANTARILLADO Y ASEO DE LOS ESTRATOS UNO, DOS Y TRES DEL MUNICIPIO DE ACACIAS	SECRETARIA DE PLANEACIÓN Y VIVIENDA
586	CONVENIO INTERAMINISTRATIVO PARA LA EJECUCION DE LOS RECURSOS DEL SUBCOMPONENTE DEL SUBSIDIO A LA OFERTA DEL SISTEMA GENERAL SGP PARA LA PRESTACION DE SERVICIOS DE SALUD DE BAJA COMPLEJIDAD EN EL MUNICIPIO DE ACACIAS, VIGENCIA 2022	SECRETARIA DE SALUD

Tabla; Convenios; Elaborado Oficina Contratación

## RELACIÓN PRESUPUESTO POR DEPENDENCIA

ITEM	DEPENDENCIA	CANTID	VALOR
1	Control Interno	10	\$ 216.835.351,00
2	Oficina de Contratación	20	\$ 386.476.000,00
3	Oficina TIC	45	\$ 1.173.848.588,00
4	Oficina Jurídica	14	\$ 504.230.000,00
5	Administrativa y Financiera	61	\$ 3.544.027.831,00
6	Fomento y Desarrollo	40	\$ 1.420.942.869,00
7	Gobierno	99	\$ 5.429.078.983,00
8	Infraestructura	37	\$ 43.803.066.526,00
9	Planeación y Vivienda	58	\$ 5.308.586.694,00
10	Salud	130	\$ 3.030.089.422,00
11	Privada	8	\$ 270.400.000,00
12	Social de Educación Cultura y Deportes	194	\$ 10.302.869.923,00
<b>TOTAL</b>		<b>716</b>	<b>\$ 75.390'452.187,00</b>

Tabla; Distribución Dependencia; Elaborado Oficina Contratación

## RELACIÓN POR MODALIDAD DE SELECCIÓN

ITEM	MODALIDAD DE SELECCIÓN	No. PROCESOS
1	Licitación Publica	15
2	Selección Abreviada-Menor Cuantía	17
3	Selección Abreviada-Subasta Inversa	1
4	Fiducia Mínima Cuantía	1
5	Contratación Directa	58
6	Fiducia Mínima Cuantía	624
<b>TOTAL PROCESOS ADELANTADOS</b>		<b>716</b>

Elaborado Oficina Contratación

## INFORME 01 DE ENERO A 30 DE SEPTIEMBRE DE 2023

Desde el día 02 de enero a 30 de septiembre de 2023 se celebraron ochocientos sesenta y nueve (869) contratos por valor **SETENTA Y DOS MIL DOSCIENTOS CUARENTA Y CINCO MILLONES SEISCIENTOS CINCUENTA Y SIETE MIL SETECIENTOS DIECIOCHO PESOS M/CTE (\$72.245.657.718)** bajo la siguiente descripción:

## TIPOLOGÍA CONTRATOS Y CONVENIOS CELEBRADOS

ÍTEM	TIPO DE CONTRATO Y/O CONVENIO	TOTAL
1	Prestación de Servicios	818
2	Arrendamiento	2
3	Comodato	3
4	Interadministrativo	1
5	Obra	5
6	Convenios	7
7	Interventoría	12
8	Consultoría	5
9	Compraventa	7
10	Seguros	0
11	Suministro	9
13	Anulados	0
16	Ciencia y Tecnología	-
	<b>TOTAL GENERAL</b>	<b>869</b>

## RELACIÓN PRESUPUESTO POR DEPENDENCIA

ÍTEM	TIPO DE CONTRATO Y/O CONVENIO	TOTAL
1	Prestación de Servicios	818
2	Arrendamiento	2
3	Comodato	3
4	Interadministrativo	1
5	Obra	5
6	Convenios	7
7	Interventoría	12
8	Consultoría	5
9	Compraventa	7
10	Seguros	0
11	Suministro	9
13	Anulados	0
16	Ciencia y Tecnología	-
	<b>TOTAL GENERAL</b>	<b>869</b>



## RELACIÓN POR MODALIDAD DE SELECCIÓN

ITEM	MODALIDAD DE SELECCIÓN	No. PROCESOS
1	Licitación Publica	10
2	Selección Abreviada-Menor Cuantía	17
3	Selección Abreviada-Subasta Inversa	1
4	Acuerdo Marco	6
5	Concurso de Méritos	9
6	Mínima Cuantía	29
7	Contratación Directa	797
8	Desiertas	-
<b>TOTAL PROCESOS ADELANTADOS</b>		<b>869</b>

\*Revocado: 0

\*Descartado: 0

## CONCLUSIONES

La Oficina de Contratación ha brindado todo el apoyo a las diferentes Oficinas y secretarías en toda la etapa precontractual y demás actividades propias del proceso de contratación.

Como Oficina de apoyo se ha cumplido la gestión concerniente a facilitar a las demás oficinas que cumplan sus planes y proyectos que impacten positivamente a los Acacireños.

La Oficina de Contratación brinda apoyo a los procesos misionales dirigiendo los procesos contractuales de la Administración Municipal de acuerdo con las normas legales y reglamentarias vigentes, para satisfacer las necesidades institucionales y contribuir al logro de las metas propuestas en el Plan de Desarrollo Municipal "CAMINO DE OPORTUNIDAD".

La Oficina de Contratación ha velado porque todas las acciones de la contratación municipal estén enmarcadas dentro del orden jurídico de la Constitución, la Ley, las normas territoriales y municipales.

La Oficina de Contratación ha cumplido con la implementación y gestión del uso de la plataforma SECOP 11 como garantía de la transparencia, publicidad, integridad de los datos e información, legalidad y, en general, los principios que rigen la gestión fiscal, la función administrativa y la contratación estatal.

## OFICINA DE LAS TECNOLOGÍAS, INFORMACIÓN Y LAS TELECOMUNICACIONES

***Edilberto Romero Trujillo, Jefe de oficina***

---

Para el cuatrienio, la Oficina de Tecnologías de la Información y las Telecomunicaciones lideró diferentes proyectos de inversión que propendieron por la transformación digital de los Acacireños fortaleciendo la relación del estado y la ciudadanía a través de las TIC, y mejorando los niveles de uso, acceso y apropiación de las tecnologías en diferentes sectores del municipio.

Es importante resaltar que, la Oficina de las TIC es una dependencia de apoyo que tiene como misión promover el acceso, uso efectivo y apropiación masiva de las TIC, a través de políticas y programas, para mejorar la calidad de vida de cada Acacireño.

### INFORME DE LA GESTIÓN REALIZADA.

La Oficina TIC es una dependencia de Apoyo que pertenece al PROCESO DE APOYO – GEST –TIC, que tiene por objetivo el diseñar, formular, adoptar y promover las políticas, planes, programas y proyectos del Sector de Tecnologías de la Información entre los ciudadanos, las empresas, la administración municipal y demás instancias.

Dentro de los mayores logros a nivel nacional, se tiene que, el municipio ha sido reconocido durante todas las vigencias, como uno de las mejores entidades en la Implementación de la Política de Gobierno Digital en el país, permitiendo un reconocimiento de los demás entes estatales de Colombia.

Igualmente, durante este cuatrienio, se ha logrado mejorar el acceso a internet, conectando a través de fibra óptica a todas las sedes educativas urbanas de Acacías.

Asimismo, logramos dotar a las 13 Instituciones Educativas, de computadores y pantallas interactivas para fortalecer el proceso de enseñanza en el aula de clase gracias al uso de las TIC.

Durante el cuatrienio se atendieron solicitudes sobre los tramites dispuestos en la sede electrónica.

Vigencia	Usuarios Registrados
Cuatrienio	29.150

Vigencia	Transacciones
2020	70.243
2021	112.005
2022	88.965
2023	88.724

La Entidad adquirió un pool IPV6 ante LACNIC y se desplegó el protocolo en sus 3 fases (Planeación, Implementación y Pruebas).

La Oficina TIC desarrollo múltiples aplicativos web, como apoyo a las necesidades de los procesos misionales y estratégicos.

La oficina TIC actualizó la aplicación móvil YOCOMPROACACIAS para apoyar a las Mipymes del municipio, donde la comunidad en general puede descargarla y registrarse para encontrar los productos y servicios que ofrecen los comercios acacireños inscritos.

### **Informe del cumplimiento del programa de gobierno y del plan de desarrollo 2020 – 2023.**

a) Consolidado del cumplimiento de metas por vigencia de la dependencia.

La oficina de las TIC ha promovido el desarrollo de actividades para el fortalecimiento digital de los acacireños, a través de las metas del Plan de desarrollo 2020-2023 “Acacias, camino de Oportunidad”, de la siguiente manera:

### **EJE ESTRATÉGICO 4: ACACIAS PRODUCTIVA LE CAMINA A LA COMPETITIVIDAD** **PROGRAMA 4: CIENCIA, TECNOLOGÍA E INNOVACIÓN – TECNOLOGÍAS DE LA INFORMACIÓN Y LAS COMUNICACIONES.**

#### Consolidado de cumplimiento Metas Plan de Desarrollo 2020-2023 Oficina TIC

#	Meta de Producto	Unidad de Medida	Descripción	Línea Base	Meta Cuatrienio 2020-2023	% Cumplimiento 2020	% Cumplimiento 2021	% Cumplimiento 2022	% Cumplimiento 2023	% Avance Meta (Cuatrienio)
243	Política de gobierno digital	Porcentaje de implementación	Porcentaje de avance de la implementación	60%	80%	100%	100%	100%	79%	95%
244	Política de Transparencia y acceso de la información Pública	Porcentaje de implementación	Porcentaje de avance de la implementación de la Política	90%	95%	100%	100%	100%	83%	96%
245	Aplicaciones digitales para mejorar el acceso, participación, transacción e interacción de la ciudadanía con la entidad	Número de Aplicaciones móviles	Aplicaciones móviles desarrolladas	0	1	NO PROGRAMADA	NO PROGRAMADA	NO PROGRAMADA	90%	90%
246	Rendiciones de cuenta por medios electrónicos	Número de transmisiones	Transmisiones realizadas	8	8	100%	100%	100%	50%	88%
247	Encuentro de ciencia, tecnología e innovación	Número de encuentros	Encuentros realizados	4	4	NO PROGRAMADA	100%	100%	50%	75%
248	Semillero de investigación en ciencia, tecnología e investigación	Número de semilleros	Semillero conformado	0	1	NO PROGRAMADA	100%	100%	70%	100%
249	Centro de apropiación de ciencia, tecnología e innovación Ctel en el municipio de Acacias(Meta de Gestión)	Número de centros	Centros de Apropiación tecnológica constituidos	0	1	NO PROGRAMADA	NO PROGRAMADA	NO PROGRAMADA	0%	0%
250	Cableado estructurado de las sedes educativas	Número de sedes educativas	Sedes educativas mejoradas	13	13	NO PROGRAMADA	100%	100%	17%	81%
251	Herramientas Tecnológicas de la comunidad educativa de las instituciones oficiales del municipio (Meta de Gestión)	Número de dotaciones	Instituciones Educativas dotadas	13	13	NO PROGRAMADA	NO PROGRAMADA	100%	100%	100%
252	Medio de transmisión de conectividad de las instituciones educativas	Número de instituciones	Instituciones Educativas conectadas	4	6	NO PROGRAMADA	100%	100%	100%	100%

#	Meta de Producto	Unidad de Medida	Descripción	Línea Base	Meta Cuatrienio 2020-2023	% Cumplimiento 2020	% Cumplimiento 2021	% Cumplimiento 2022	% Cumplimiento 2023	% Avance Meta (Cuatrienio)
253	Capacidad del servicio de internet que permite operar los proyectos de apropiación TIC del municipio	Número de MB ofrecidas	Ampliación en la capacidad MB	500	750	67%	100%	100%	100%	92%
254	Comunidad académica de las instituciones educativas del municipio con manejo en herramientas tecnológicas	Número de campañas	Campañas de Apropiación	0	13	100%	100%	100%	NO PROGRAMADA	100%
255	Zonas digitales en el municipio	Número de Zonas	Nuevas zonas digitales	54	6	NO PROGRAMADA	100%	100%	NO PROGRAMADA	100%
256	Zonas digitales del municipio adecuadas y mejoradas	Número de Zonas	Mejoramiento y adecuaciones	54	54	100%	100%	100%	93%	98%
257	Equipamiento tecnológico de los centros de apropiación TI del municipio mejorados	Número de centros	Centros de Apropiación mejorados	5	5	NO PROGRAMADA	NO PROGRAMADA	100%	0%	60%
258	Servicio de acceso y uso de Tecnologías de la Información y las Comunicaciones en centros de apropiación TI del municipio	Número de visitas	Visitas	81675	90000	100%	63%	100%	78%	91%
259	Servicio de educación informal en tecnologías de la información y las comunicaciones en centros de apropiación TI del municipio	Número de personas	Personas capacitadas en tecnologías de la información y las comunicaciones	ND	2500	100%	100%	100%	91%	97%
260	Fortalecimiento a funcionarios en habilidades de Gobierno Digital	Número de capacitaciones	Capacitaciones	5	10	100%	100%	100%	100%	100%
261	Tramites sencillos y ágiles a través de la Sede electrónica de la entidad	Número de trámites	Tramites transformados	9	12	100%	100%	100%	46%	91%
262	Aprovechamiento de las TIC para emprendedores y empresas del municipio	Número de emprendedores y empresas	empresas y emprendedores beneficiados	178	120	100%	100%	100%	100%	100%
263	Servicios de educación informal en uso responsable y seguro de las Tecnologías de la Información y las Comunicaciones y en la prevención del riesgo de vulneración de derechos frente a las violencias en el entorno digital	Número de Jornadas	Jornadas realizadas	15	40	100%	100%	100%	91%	98%
264	Servicio de promoción en uso y apropiación de las TIC a población con enfoque diferencial	Número de capacitaciones	Capacitaciones realizadas	5	12	NO PROGRAMADA	100%	100%	100%	100%
265	Programa para empoderar a las mujeres en el uso y apropiación de las TIC	Número de programas	Programa implementado	0	1	NO PROGRAMADA	NO PROGRAMADA	100%	NO PROGRAMADA	100%
266	Participación ciudadana para el fomento del diálogo con el Estado a partir del uso de las TIC	Número de ejercicios	Ejercicios de participación realizados	4	6	100%	100%	100%	81%	97%
267	Gestionar ante el Ministerio de las TIC, la conectividad en los centros poblados y veredas a través de los centros digitales (Meta de Gestión)	Número de centros	centros digitales	0	2	NO PROGRAMADA	NO PROGRAMADA	100%	NO PROGRAMADA	100%
268	Infraestructura TIC de la red REAICA para mejorar la cobertura y navegación de internet en las Instituciones Educativas	Número de Instituciones educativas	Instituciones Educativas beneficiadas	13	13	100%	100%	100%	92%	98%
269	Fortalecimiento del talento digital de los jóvenes	Número de actividades	Actividades realizadas	0	2	NO PROGRAMADA	NO PROGRAMADA	100%	100%	100%
270	Campañas de promoción de los proyectos TI (medios de comunicación, redes sociales, página web)	Número de campañas	Campañas realizadas	0	4	100%	100%	100%	81%	95%
339	Plan operativo de sistemas de información	Número de actualizaciones	Plan operativo actualizado	1	2	100%	NO PROGRAMADA	100%	NO PROGRAMADA	100%

#	Meta de Producto	Unidad de Medida	Descripción	Línea Base	Meta Cuatrienio 2020-2023	% Cumplimiento 2020	% Cumplimiento 2021	% Cumplimiento 2022	% Cumplimiento 2023	% Avance Meta (Cuatrienio)
355	Simplificar, suprimir o reformar trámites, procesos y procedimientos innecesarios en la Administración Pública	Número de trámites y/o procesos	Trámites y/o procesos simplificados, suprimidos o reformados	10	15	NO PROGRAMADA	NO PROGRAMADA	100%	33%	73%

**Nota:** Es importante aclarar que, las metas No.339 *Plan operativo de sistemas de información*, y la No.355 *Simplificar, suprimir o reformar trámites, procesos y procedimientos innecesarios en la Administración Pública* son lideradas por las Secretarías de Gobierno (339), y la Administrativa y Financiera respectivamente (355).

Como se puede apreciar, para el cuatrienio 2020-2023 se cuenta con un promedio de cumplimiento de las metas en un **90%**, de las cuales, la Meta No.249 *Centro de apropiación de ciencia, tecnología e innovación Ctel en el municipio de Acacías (Meta de Gestión)* no presenta avance de cumplimiento, es decir, su porcentaje de avance es 0%.

- b) Detalle del cumplimiento físico y financiero de las metas de responsabilidad de la dependencia y su articulación con el Programa de Gobierno, Meta Resultado, ODS, y Sector FUT.

## RELACIÓN CON EL PROGRAMA DE GOBIERNO

A continuación, se evidencian las propuestas presentadas en el programa de Gobierno de Eduardo Cortés Trujillo 2020-2023, “con Eduardo Alcalde, Acacías si camina”

- Implementaremos la estrategia Gobierno PRO para la transformación digital de la administración pública permitiendo que la alcaldía atienda las necesidades de los ciudadanos a través de trámites sencillos y ágiles.
- Acacías será Modelo de Ciudad y Territorio Inteligente con el fin de fortalecer liderazgo y gestión, institucionalidad y financiamiento, capital humano, tecnología, interoperabilidad e infraestructura.
- Dotaremos de computadores y demás herramientas tecnológicas a las instituciones educativas.
- Permitiremos que más acacireños puedan acceder a internet de manera gratuita, ampliando el número de zonas Wifi en el municipio.
- Fortaleceremos el proyecto En TIC confío para la prevención de riesgos que se encuentran en los entornos digitales.
- Proveeremos herramientas para la apropiación de TIC para personas en condición de discapacidad.
- Promoveremos el uso y apropiación de las TIC, a través de la estrategia del Gobierno Nacional Por TIC Mujer para que las mujeres hagan uso de estas herramientas para su empleabilidad y acceso al conocimiento y la educación.

- Constituiremos a los Centros Poblados y veredas como Centros Digitales para fortalecer el acceso en el sector rural.
- Fomentaremos el talento digital en los jóvenes con el fin de fortalecer la generación de nuevas fuentes de ingreso.

#### ODS Relacionados



Por su parte, El Sector de Tecnologías de la Información y las Comunicaciones realizó su inversión a través de 3 líneas de acción, los cuales han aportado al cumplimiento de las Metas del Plan de Desarrollo, así:

- Gobierno Digital
- Centros de Apropiación TIC
- Conectividad

### GOBIERNO DIGITAL – TIC ESTATAL

#### OBJETIVO

Mejorar el aprovechamiento de las TIC por parte de la alcaldía y los ciudadanos para lograr vínculos y apropiación de tecnologías de la información en cumplimiento del Decreto 767 de 2022 del Ministerio de las TIC, y la Ley 1712 de 2014 y resolución 1519 de 2020.

#### INVERSIÓN:

AÑO	NO. CONTRATO	VALOR
2020	No.041 DE 2020	\$ 14.850.000,00
2020	No.061 DE 2020	\$ 11.700.000,00
2020	No.063 DE 2020	\$ 10.950.000,00
2020	No.085 DE 2020	\$ 10.950.000,00
2020	No.105 DE 2020	\$ 11.700.000,00
2020	No.239 DE 2020	\$ 20.736.000,00
2020	No.257 DE 2020	\$ 10.650.000,00
2020	No.269 DE 2020	\$ 10.650.000,00
2020	No.270 DE 2020	\$ 8.550.000,00
2020	No.271 DE 2020	\$ 8.550.000,00
2020	No.272 DE 2020	\$ 13.500.000,00
2020	No.292 DE 2020	\$ 13.500.000,00

AÑO	NO. CONTRATO	VALOR
2020	ORDEN DE COMPRA 54006	\$ 33.617.304,00
2020	No.062 DE 2020	\$ 9.216.000,00
2020	No.070 DE 2020	\$ 13.800.000,00
2020	389/2020	\$ 15.975.000,00
2020	397/2020	\$ 12.635.000,00
2020	448/2020	\$ 13.016.000,00
2020	450/2020	\$ 16.500.000,00
2020	454/2020	\$ 10.450.000,00
2020	458/2020	\$ 13.016.000,00
2020	520/2020	\$ 12.300.000,00
2020	521/2020	\$ 35.400.658,00



AÑO	NO. CONTRATO	VALOR
2020	ORDEN DE COMPRA 111120	\$99.600.000,00
2020	457/2020	\$10.450.000,00
2020	072/2021	\$28.400.000,00
2020	079/2021	\$28.400.000,00
2020	083/2021	\$32.000.000,00
2021	085/2021	\$22.800.000,00
2021	108/2021	\$28.400.000,00
2021	109/2021	\$36.000.000,00
2021	125/2021	\$22.800.000,00
2021	495/2021	\$17.333.000,00
2021	072 DE 2021	\$10.650.000,00
2021	083 DE 2021	\$12.000.000,00
2021	085 DE 2021	\$ 8.550.000,00
2021	593/2021	\$13.170.275,00
2021	079 DE 2021	\$10.650.000,00
2021	108 DE 2021	\$10.650.000,00
2021	109 DE 2021	\$13.500.000,00
2021	125 DE 2021	\$ 8.265.000,00
2021	ORDEN DE COMPRA 146340	\$88.000.000,00
2022	047 DE 2022	\$27.000.000,00
2022	058 DE 2022	\$22.800.000,00
2022	045 DE 2022	\$30.400.000,00
2022	046 DE 2022	\$24.576.000,00
2022	054 DE 2022	\$30.400.000,00
2022	052 DE 2022	\$39.200.000,00
2022	061 DE 2022	\$24.576.000,00
2022	070 DE 2022	\$34.400.000,00
2022	058 DE 2022	\$11.400.000,00
2022	047 DE 2022	\$13.500.000,00
2022	046 DE 2022	\$10.752.000,00
2022	045 DE 2022	\$13.300.000,00
2022	054 DE 2022	\$13.300.000,00
2022	734 DE 2022	\$21.556.200,00
2022	779 DE 2022	\$ 7.600.000,00
2022	ORDEN DE COMPRA 97909	\$55.110.899,00
2022	ORDEN DE COMPRA 101732	\$20.354.819,00
2022	070 DE 2022	\$15.050.000,00
2022	061 DE 2022	\$10.752.000,00
2022	052 DE 2022	\$17.150.000,00

AÑO	NO. CONTRATO	VALOR
2022	ORDEN DE COMPRA 97909	\$71.156.513,00
2022	805 DE 2022	\$ 9.000.000,00
2022	ORDEN DE COMPRA 101279	\$26.700.030,00
2022	ORDEN DE COMPRA 101732	\$15.456.318,00
2023	074 DE 2023	\$18.000.000,00
2023	081 DE 2023	\$20.000.000,00
2023	086 DE 2023	\$18.000.000,00
2023	079 DE 2023	\$16.000.000,00
2023	082 DE 2023	\$14.000.000,00
2023	094 DE 2023	\$12.288.000,00
2023	087 DE 2023	\$18.000.000,00
2023	119 DE 2023	\$12.288.000,00
2023	2023 DE 2023	\$16.000.000,00
2023	ORDEN DE COMPRA 106571	\$31.512.804,12
2023	456 DE 2023	\$22.500.000,00
2023	454 DE 2023	\$22.500.000,00
2023	455 DE 2023	\$20.000.000,00
2023	461 DE 2023	\$25.000.000,00
2023	467 DE 2023	\$15.360.000,00
2023	485 DE 2023	\$17.500.000,00
2023	494 DE 2023	\$20.000.000,00
2023	508 DE 2023	\$15.360.000,00
2023	558 DE 2023	\$22.500.000,00
<b>TOTAL</b>		<b>\$1.756.129.820,12</b>

## **PERSONAL DE APOYO DEL PROYECTO**

Se fortaleció el talento humano del proyecto en la Entidad para apoyar la política de gobierno digital con perfiles de proyectos estratégicos de T.I, transformación digital, difusión de contenidos, community manager, programador de los aplicativos web, diseñador, productor audiovisual, apoyo audiovisual y comunicación social.

## **GESTIÓN REALIZADA**

Meta de Producto	Unidad de Medida	Descripción	Línea Base	Meta Cuatrienio 2020-2023	% Cumplimiento Cuatrienio
Política de gobierno digital	Porcentaje de implementación	Porcentaje de avance de la implementación	60%	80%	95%



Esta Meta se logró a través de la celebración de diferentes contratos de prestación de servicios que apoyaron en el cumplimiento de las actividades acordes a los componentes TIC PARA EL ESTADO y TIC PARA LA SOCIEDAD, donde se fortalecieron trámites y servicios en línea, Sede electrónica del Municipio, Uso de las TIC para acercarse al ciudadano a través de las redes sociales y página web, así como el programa virtual informativo Acacias web.

Igualmente, se logró el cumplimiento gracias a que la Alcaldía de Acacias participó en las Ediciones del concurso de Máxima Velocidad del Ministerio de las Tecnologías de la Información y las Comunicaciones, que orienta en dinamizar el uso de las tecnologías en pro de mejorar la gestión de la administración pública.

2020: La Escudería “Acacias, Camino de Oportunidad” ocupó el 4to Lugar en el Ranking General de Máxima Velocidad

2021: La Escudería Acacias Camina Digital logró la posición No. 1 del ranking de Máxima Velocidad a nivel territorial.

2022: La Escudería Acacias Camina Digital logró la posición No. 3 del ranking de Máxima Velocidad a nivel territorial.

Por otro lado, se crearon y actualizaron las siguientes soluciones informáticas

- Creación y Actualización del aplicativo de registros de los Puntos Vive Digital el cual permite registrar visitas y préstamos a la ciudadanía. <https://registrosprd.acacias.gov.co>
- Creación y Actualización Plataforma de Capacitación – Comparendos Código de Policía de la Secretaria de Gobierno <https://capacitaciones.acacias.gov.co/>
- Creación y Actualización Plataforma Moodle de administración y enseñanza para los puntos vive digital del Municipio de Acacias <http://vivedigital.acacias.gov.co/>
- Creación y Actualización del sitio web Acacias Web, donde se encuentra información de interés y busca promover la transparencia y participación ciudadana. <https://acaciasweb.gov.co/>
- Actualización de la Cartelera Digital <https://cartelera.acacias.gov.co/> donde se encuentra información de programas sociales, transparencia y datos abiertos.
- Construcción del sitio web donde se visualiza las obras y gestiones de cada dependencia de la Alcaldía de Acacias <https://sicamina.acacias.gov.co/>
- Pago del Impuesto predial unificado en el Portal Web – Plataforma PSE - Pagos Seguros en Línea. <https://bit.ly/2GVJVXY>
- Implementación y avance 86% en la integración de la Sede Electrónica [www.acacias.gov.co](http://www.acacias.gov.co) siguiendo los lineamientos del MINTIC.
- Implementación fase 1 y Ejecución fase 2 y 3 en Adopción del protocolo de IPV6.
- Se brindó soporte técnico a los aplicativos web, móviles y equipos de cómputo de la Administración municipal. También se actualizaron 49 bases de datos en el portal de datos abiertos del estado colombiano [www.datos.gov.co](http://www.datos.gov.co) , en donde los ciudadanos puede consultarlos, descargarlos y reutilizarlos.
- La entidad cuenta con 250 licencias de antivirus ESET y 1 Licencia Firewall con un año de vigencia que finaliza el 01 octubre de 2024. También se cuenta con 200 licencias Workspace con un año de vigencia que finaliza el 31 de octubre de 2024, Hosting crecimiento en GoDaddy que finaliza en abril 4 de 2025. Licencia de Apple Developer Program que finaliza el 28 de enero de 2024. Hosting YoComproAcacias finaliza el 28 de enero de 2024.

Meta de Producto	Unidad de Medida	Descripción	Línea Base	Meta Cuatrienio 2020-2023	% Cumplimiento Cuatrienio
Política de Transparencia y acceso de la información Pública	Porcentaje de implementación	Porcentaje de avance de la implementación de la Política	90%	95%	96%



Se realizó actualización a la sección de transparencia en la sede electrónica [www.acacias.gov.co](http://www.acacias.gov.co) teniendo en cuenta las recomendaciones dadas por la Procuraduría General de la Nación ley 1712 de 2014 y resolución 1519 de 2020 del MINTIC obteniendo los siguientes resultados:

- Puntaje Calificado Índice de Transparencia y Acceso a la Información Pública - ITA-2020: **78%**.
- Puntaje Calificado Índice de Transparencia y Acceso a la Información Pública - ITA-2022: **96%**.
- Puntaje reportado Índice de Transparencia y Acceso a la Información Pública - ITA-2023: **100%**.

En busca de mejorar la comunicación con la ciudadanía y promover la transparencia, se habilitó el medio virtual de la Administración Municipal ACACIAS WEB, donde se ofreció una completa programación para los acacireños y puedan disfrutar de todas las noticias, historias y hechos de relevancia

- El Informativo Acacias Web “La oportunidad de estar bien informado”

Meta de Producto	Unidad de Medida	Descripción	Línea Base	Meta Cuatrienio 2020-2023	% Cumplimiento Cuatrienio
------------------	------------------	-------------	------------	---------------------------	---------------------------

Rendiciones de cuenta por medios electrónicos	Número de transmisiones	Transmisiones realizadas	8	8	88%
---	-------------------------	--------------------------	---	---	-----



Para dar cumplimiento a la meta programada durante el cuatrienio, se realizó apoyo audiovisual en las siguientes transmisiones:

**Año 2020:** Audiencia Pública de rendición de cuentas del primer año de gobierno del Alcalde Eduardo Cortés Trujillo

**Año 2021:** Se realizó apoyo audiovisual a la transmisión en Vivo donde la Administración Municipal adelantó la Audiencia Pública de rendición de cuentas del primer semestre año 2021 de gobierno del Alcalde Eduardo Cortés Trujillo.

También se ejecutó el programa de rendición de cuentas “Camine le Cuento” Programa emitido a través del Medio Virtual Informativo Acacias Web, establecido para realizar entrevista a secretarios de despacho, jefes de oficina y gerentes de institutos descentralizados, con el fin de dar a conocer a la ciudadanía las acciones adelantadas por la Administración Camino de Oportunidad, desde un escenario que promueve, facilita y garantiza el acceso a Información Pública y la Participación Ciudadana.

**Año 2022:** Para dar cumplimiento a esta meta, se diseñó y se ejecutó el programa de rendición de cuentas “Camine le Cuento” Programa emitido a través del Medio Virtual Informativo Acacias Web, establecido para realizar entrevista a secretarios de despacho, jefes de oficina y gerentes de institutos descentralizados, con el fin de dar a conocer a la ciudadanía las acciones adelantadas por la Administración Camino de Oportunidad, desde un escenario que promueve, facilita y garantiza el acceso a Información Pública y la Participación Ciudadana.



De igual forma, se realizó apoyo audiovisual a la transmisión en Vivo donde la Administración Municipal adelantó la Audiencia Pública de rendición de cuentas del primer y segundo semestre año 2022 del gobierno del Alcalde Eduardo Cortés Trujillo.

**Año 2023:** Se realizó apoyo a la Audiencia Pública de Rendición de Cuentas de niños, niñas, adolescentes y jóvenes del municipio, donde el Alcalde y su equipo de gobierno, le contaron a este grupo poblacional, lo que han hecho en pro de la garantía de sus derechos.

Meta de Producto	Unidad de Medida	Descripción	Línea Base	Meta Cuatrienio 2020-2023	% Cumplimiento Cuatrienio
Fortalecimiento a funcionarios en habilidades de Gobierno Digital	Número de capacitaciones	Capacitaciones	5	10	100%



Para la Alcaldía Municipal y Oficina TIC, es fundamental que sus colaboradores se apropien y usen de forma idónea las herramientas tecnológicas que contribuirán a mejorar los servicios y comunicación con la ciudadanía. Por consiguiente, la Oficina TIC implementó la estrategia “ESCUELA TIC”, cuyo objetivo fue la de fortalecer las habilidades y competencias de todos los funcionarios y contratistas de la Administración Municipal, así, se realizaron capacitaciones en el cuatrienio a funcionarios y contratistas en las temáticas de: Control Doc., Sede Electrónica Google Drive, Google Calendar, Google Meet, Google Forms, Seguridad informática, Herramientas TI, MS Word, MS Excel, MS Power Point y 4 Revolución Industrial.

Meta de Producto	Unidad de Medida	Descripción	Línea Base	Meta Cuatrienio 2020-2023	% Cumplimiento Cuatrienio
Tramites sencillos y agiles a través de la Sede electrónica de la entidad	Número de trámites	Tramites transformados	9	12	91%





**Año 2020:** Se transformó totalmente en línea el trámite de certificado de residencia, y se adelantó la transformación digital del trámite de uso de suelos de forma presencial a parcialmente en línea.

**Año 2021:** Para dar cumplimiento a la meta programada, se realizó la transformación digital de los siguientes trámites de un estado parcialmente en línea a totalmente en línea:

- Certificado de Vecindamiento
- Actualización de datos de identificación en la base de datos del sistema de identificación y clasificación de potenciales beneficiarios de programas sociales – SISBEN
- Encuesta del sistema de identificación y clasificación de potenciales beneficiarios de programas sociales – SISBEN
- Encuesta del sistema de identificación y clasificación de potenciales beneficiarios de programas sociales – SISBEN
- Retiro de personas de la base de datos del sistema de identificación y clasificación de potenciales beneficiarios de programas sociales – SISBEN

Nota: El departamento de planeación creó el portal ciudadano (<https://portalciudadano.sisben.gov.co>) mediante el cual transformaron digitalmente los trámites del SISBEN a nivel Nacional.

**Año 2022:** Para dar cumplimiento a esta meta se transformaron digitalmente los siguientes trámites y/o servicios en la Sede Electrónica [www.acacias.gov.co](http://www.acacias.gov.co) :

- Transformación 100% en línea del trámite Concepto de Uso de Suelo
- Transformación 100% en línea el módulo de citas para que la ciudadanía obtenga atención oportuna en el servicio establecido
- Transformación 100% en línea - Registro de contribuyentes del impuesto de industria y comercio

**Año 2023:** Se apoyó en la transformación digital de los siguientes trámites y/o servicios, integrando a la Sede Electrónica [www.acacias.gov.co](http://www.acacias.gov.co):

- Transformación 54% en línea del trámite Permiso o autorización para aprovechamiento forestal de árboles aislados.

Meta de Producto	Unidad de Medida	Descripción	Línea Base	Meta Cuatrienio 2020-2023	% Cumplimiento Cuatrienio
Participación ciudadana para el fomento del diálogo con el Estado a partir del uso de las TIC	Número de ejercicios	Ejercicios de participación realizados	4	6	97%



Para dar cumplimiento a la meta programada se ejecutaron los siguientes ejercicios de participación ciudadana, publicaciones realizadas en las redes sociales oficiales de la Alcaldía de Acacias

#### Año 2020:

Se realizaron ejercicios de participación ciudadana sobre las siguientes temáticas:

Participación para la toma de decisiones en cuanto a las medidas para mitigar la propagación del Covid-19 en Acacias.

Encuesta de percepción sobre la situación actual de las Juntas de Acción Comunal a fin de propiciar su fortalecimiento y mejorar la inclusión comunitaria.

#### Año 2021:

Para dar cumplimiento a la meta programada, se ejecutó la estrategia "Camine le cuento" en la que se brindó espacio para que la ciudadanía participe por medio de formularios y transmisiones en vivo y también se realizó un ejercicio de participación relacionado con datos abiertos "Taller de CO-creación Datos abiertos" en el que participaron ciudadanía y funcionarios con el objetivo

de crear un banco de datos abiertos en el que se identifique y se dé apertura a información estratégica que requiera la ciudadanía.

#### Año 2022:

Para la Oficina TIC la participación ciudadana es fundamental ya que aumenta la confianza de la ciudadanía en la Entidad al darles un papel activo en la toma de decisiones, por tal motivo para cumplir con la meta de la vigencia se realizaron ejercicios de participación en temas Religiosos, Juveniles, económico y turísticos.

#### Año 2023:

Se diseñaron y ejecutaron diferentes espacios de participación ciudadana y se transmitieron por medios institucionales de la Alcaldía de Acacías (Asamblea de Juventudes, Colombia Mayor, Sisben, jóvenes en acción).

Meta de Producto	Unidad de Medida	Descripción	Línea Base	Meta Cuatrienio 2020-2023	% Cumplimiento cuatrienio
Campañas de promoción de los proyectos TI (medios de comunicación, redes sociales, página web)	Número de campañas	Campañas realizadas	0	4	95%



A través del informativo Acacias Web se realizaron campañas dirigida por la Oficina TIC cada vigencia, en la cual se promocionaron los proyectos TI: Uso de las TIC en las Instituciones Educativas, Gobierno Digital -Transparencia, Acceso Comunitario de las TIC y MiPyme Digital.

Teniendo en cuenta lo anterior, cada profesional en la campaña brindó información sobre los procesos y actividades que dispone la administración municipal cuyo fin es beneficiar digitalmente a la ciudadanía Acacireña.

Por otro lado, se elaboraron estrategias de difusión y promoción de los proyectos de TI de la Oficina que fueron publicadas en la página <https://acaciasweb.gov.co/>, informativo virtual Acacias Web y redes sociales institucionales.

Meta de Producto	Unidad de Medida	Descripción	Línea Base	Meta Cuatrienio 2020-2023	% Cumplimiento cuatrienio
Aplicaciones digitales para mejorar el acceso, participación, transacción e interacción de la ciudadanía con la entidad	Número de Aplicaciones móviles	Aplicaciones móviles desarrolladas	0	1	90%



Se desarrolló la Aplicación móvil institucional de la Alcaldía de Acacias “ACACIAS A LA MANO” para los sistemas operativos Android y IOs, la cual permitirá a la ciudadanía en general realizar trámites, acceder a servicios e información de la entidad, efectuar su reporte ciudadana de forma ágil y en tiempo real.

## CONECTIVIDAD

### OBJETIVO

Garantizar el uso y acceso a las TIC por medio del internet brindado a través de la red de conectividad del municipio (Instituciones Educativas y Zonas Digitales), para que sea usado como herramienta en todos los procesos diarios de los Acacireños, sin importar la actividad que realicen.

### INVERSIÓN:

AÑO	NO. CONTRATO	VALOR
2020	No.099 DE 2020	\$ 9.216.000,00
2020	No.134 DE 2020	\$ 11.700.000,00

AÑO	NO. CONTRATO	VALOR
2020	No.142 DE 2020	\$ 11.700.000,00
2020	No.147 DE 2020	\$ 9.216.000,00

AÑO	NO. CONTRATO	VALOR
2020	No.192 DE 2020	\$ 10.500.000,00
2020	No.197 DE 2020	\$ 11.850.000,00
2020	No.304 DE 2020	\$ 8.550.000,00
2020	No.323 DE 2020	\$ 10.650.000,00
2020	No.191 DE 2020	\$ 252.500.000,00
2020	No.161 DE 2020	\$ 9.216.000,00
2020	371 DE 2020	\$ 21.955.500,00
2020	368 DE 2020	\$ 15.975.000,00
2020	369 DE 2020	\$ 18.000.000,00
2020	431/2020	\$ 20.355.000,00
2020	498/2020	\$ 8.360.000,00
2020	511/2020	\$ 9.585.000,00
2020	624/2020	\$ 339.557.400,00
2020	632/2020	\$ 168.643.785,00
2021	128/2021	\$ 43.600.000,00
2021	132/2021	\$ 38.695.000,00
2021	151/2021	\$ 38.695.000,00
2021	156/2021	\$ 31.065.000,00
2021	187/2021	\$ 31.950.000,00
2021	273/2021	\$ 219.453.850,00
2021	296/2021	\$ 17.100.000,00
2021	301/2021	\$ 21.300.000,00
2021	716 DE 2021	\$ 3.550.000,00
2021	717 DE 2021	\$ 2.850.000,00
2021	727 DE 2021	\$ 3.550.000,00
2021	619 DE 2021	\$ 104.483.000,00
2021	625-2021	\$ 340.716.500,00
2022	062 DE 2022	\$ 15.200.000,00
2022	067 DE 2022	\$ 22.800.000,00
2022	069 DE 2022	\$ 17.200.000,00
2022	110 DE 2022	\$ 15.200.000,00
2022	123 DE 2022	\$ 15.200.000,00

AÑO	NO. CONTRATO	VALOR
2022	122 DE 2022	\$ 12.288.000,00
2022	125 DE 2022	\$ 12.288.000,00
2022	363 DE 2022	\$ 10.680.845,00
2022	273 DE 2021	\$ 99.751.750,00
2022	069 DE 2022	\$ 8.600.000,00
2022	062 DE 2022	\$ 7.600.000,00
2022	123 DE 2022	\$ 7.600.000,00
2022	110 de 2022	\$ 7.600.000,00
2022	122 de 2022	\$ 6.144.000,00
2022	125 de 2022	\$ 6.144.000,00
2022	489 DE 2022	\$ 14.848.000,00
2022	497 DE 2022	\$ 20.783.300,00
2022	498 DE 2022	\$ 18.366.600,00
2022	507 DED 2022	\$ 11.400.000,00
2022	504 DE 2022	\$ 18.366.600,00
2022	501 DE 2022	\$ 18.366.600,00
2022	605 DE 2022	\$ 70.560.533,00
2022	788 DE 2022	\$ 154.737.109,00
2022	507 DE 2022	\$ 5.700.000,00
2022	788 de 2022	\$ 12.071.122,00
2023	605 DE 2022	\$ 195.398.400,00
2023	083 DE 2023	\$ 18.000.000,00
2023	099 DE 2023	\$ 16.000.000,00
2023	127 DE 2023	\$ 12.288.000,00
2023	141 DE 2023	\$ 16.000.000,00
2023	140 DE 2023	\$ 16.000.000,00
2023	465 DE 2023	\$ 15.360.000,00
2023	473 DE 2023	\$ 20.000.000,00
2023	493 DE 2023	\$ 20.000.000,00
2023	504 DE 2023	\$ 20.000.000,00
2023	615 DE 2023	\$ 203.040.180,00



## **PERSONAL DE APOYO DEL PROYECTO**

Se fortaleció el proyecto a través de la contratación del siguiente personal:

1 coordinador, 2 ingenieros de campo, 2 técnicos de campo, 1 HSEQ y 1 profesional de apoyo a plataformas.

## **GESTIÓN REALIZADA**

La red de conectividad del municipio está interconectada por cuatro nodos; Edificio de la Alcaldía municipal, torre de la Lilia Castro de Parrado, torre casa de la cultura y la sede educativa San Pablo; los tres primeros nodos interconectados a través de canales de Fibra Óptica y el nodo San Pablo a través de Radio enlaces desde el nodo Lilia Castro. Esta red conecta a 64 Zonas Digitales, y 45 sedes Educativas oficiales rurales y urbanas de Acacias. Los puntos conectados en la parte urbana del municipio del cual hacen parte quince (15) sedes educativas y dos (2) zonas digitales, están conectadas por fibra óptica a través de tecnología GPON y cuarenta y cuatro (44) zonas digitales a través de radio enlaces desde los Nodos Lilia Castro y Casa de la Cultura; los puntos restantes, que se encuentran conectados en la zona rural del municipio, se interconectan en radio enlaces principalmente desde el Nodo Lilia Castro y San Pablo.

## **GESTIÓN REALIZADA**

La red de conectividad del municipio está interconectada por cuatro nodos; Edificio de la Alcaldía municipal, torre de la Lilia Castro de Parrado, torre casa de la cultura y la sede educativa San Pablo; los tres primeros nodos interconectados a través de canales de Fibra Óptica y el nodo San Pablo a través de Radio enlaces desde el nodo Lilia Castro. Esta red conecta a 64 Zonas Digitales, y 45 sedes Educativas oficiales rurales y urbanas de Acacias. Los puntos conectados en la parte urbana del municipio del cual hacen parte quince (15) sedes educativas y dos (2) zonas digitales, están conectadas por fibra óptica a través de tecnología GPON y cuarenta y cuatro (44) zonas digitales a través de radio enlaces desde los Nodos Lilia Castro y Casa de la Cultura; los puntos restantes, que se encuentran conectados en la zona rural del municipio, se interconectan en radio enlaces principalmente desde el Nodo Lilia Castro y San Pablo.

Para este fin la Alcaldía de Acacias tiene dos canales dedicados de internet, el principal de 600MB y el secundario de 150MB.

Meta de Producto	Unidad de Medida	Descripción	Línea Base	Meta Cuatrienio 2020-2023	% Cumplimiento Cuatrienio
Cableado estructurado de las sedes educativas	Número de sedes educativas	Sedes educativas mejoradas	13	13	81%

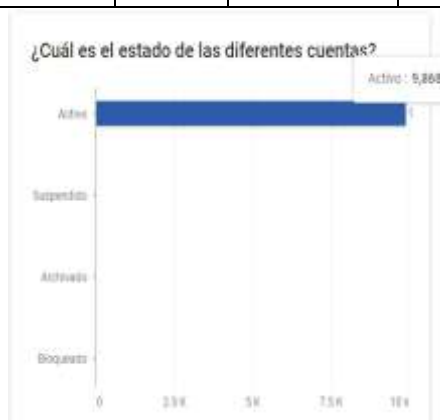




Para el cumplimiento de esta meta se realizaron instalaciones de diferentes dispositivos de comunicaciones y fibra óptica con tecnología GPON en las instalaciones internas de las instituciones educativas oficiales del municipio, con lo cual se mejoró la cobertura de la conectividad a internet en sus salas de informática, salones de clase y áreas administrativas.

Se beneficiaron con la instalación de fibra óptica interna a las sedes educativas con mayor extensión física en sus instalaciones y que se dificultaba cubrir con internet en su totalidad con cableado UTP, estas fueron: IE Juan Roza Sedes principal, Antonio Nariño, Enrique Daniels, Pablo Sexto y Rafael Pombo, IE Luis Carlos Galán Sarmiento, IE María Montessori, IE Normal Superior sede Principal (Dos mejoramientos -2021 y 2022), IE Veinte de Julio sede Principal (Dos mejoramientos -2021 y 2022), Campestre San José sede Principal y San Isidro de Chichimene sede Principal.

Meta de Producto	Unidad de Medida	Descripción	Línea Base	Meta Cuatrienio 2020-2023	% Cumplimiento Cuatrienio
Herramientas Tecnológicas de la comunidad educativa de las instituciones oficiales del municipio (Meta de Gestión)	Número de dotaciones	Instituciones Educativas dotadas	13	13	100%



Durante el primer año de gestión, la alcaldía municipal a través La Oficina TIC Gestionó con Google Latinoamérica 14700 cuentas de Google workspace for education, y se entregaron estas herramientas a 10 de las 13 Instituciones educativas oficiales del municipio, con una cantidad creada a la fecha de 9864, aproximadamente 740 para directivos, docentes, administrativos y 9124 para estudiantes. Se han capacitado cerca de 700 docentes en esta herramienta tecnológica, y a la fecha, la herramienta sigue siendo ampliamente utilizada por los docentes para impartir cátedra.

De igual manera se entregaron 784 computadores, de los cuales 235 fueron destinados para las 7 salas de sistemas de las 5 Instituciones Educativas Oficiales rurales (sedes principales), y 549 computadores para fortalecer la calidad de la enseñanza en cada aula de clase (IE Oficiales rurales y urbanas), y a su vez, se hizo entrega de diademas y 6 pantallas interactivas. Con lo anterior mencionado la meta del cuatrienio está cumplida al 100%.

Meta de Producto	Unidad de Medida	Descripción	Línea Base	Meta Cuatrienio 2020-2023	% Cumplimiento Cuatrienio
Medio de transmisión de conectividad de las instituciones educativas	Número de instituciones	Instituciones Educativas conectadas	4	6	100%



La administración municipal en este cuatrienio, completó la instalación de aproximadamente 20000 mts de fibra óptica que interconectan a todas las sedes urbanas del municipio. I.E. 20 de Julio, I.E. Gabriela Mistral, I.E. Luis Carlos Galán sarmiento, I.E María Montessori, I.E. Pablo Emilio Riveros, I.E. El Dorado, I.E. Normal Superior, I.E Juan Roza, Sede SENA (Antigua Normal Superior), IE Rafael Pombo, IE Antonio Nariño, IE Pablo VI, IE Enrique Daniels, IE Juan Humberto Baquero sede principal y sede El Carmen y la sede educativa Lilia Castro de Parrado, siendo esta ultima el nodo principal de la Red, desde la cual se interconectan el resto de las sedes educativas rurales del municipio.

En esta vigencia 2023 se conectan las sedes Educativas rurales; IE Campestre San José – Sede Principal, IE Campestre San José – Sede Rancho grande, IE Campestre San José – San Juanito, IE San Isidro de Chichimene – Sede Principal, IE San Isidro de Chichimene – Sede Primaria.

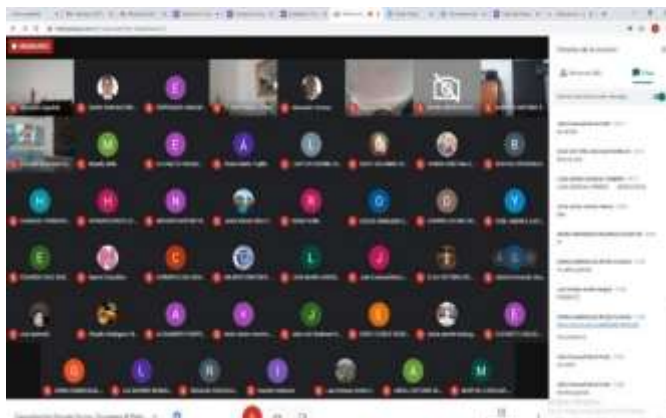
Meta de Producto	Unidad de Medida	Descripción	Línea Base	Meta Cuatrienio 2020-2023	% Cumplimiento Cuatrienio
Capacidad del servicio de internet que permite operar los proyectos de apropiación TIC del municipio	Número de MB ofrecidas	Ampliación en la capacidad MB	500	750	92%



El municipio de Acacías Meta tiene implementada una Red de conectividad de internet híbrida compuesta por antenas de radio enlace y conexión en fibra óptica que interconecta a 45 sedes de instituciones educativas oficiales y a 64 zonas digitales que buscan beneficiar de la comunidad acacireña con acceso a internet gratis las 24 horas del día.

Durante el cuatrienio se contrató con la empresa de telecomunicaciones de Bogotá (ETB) la capacidad necesaria para satisfacer la demanda de internet en la red de conectividad, otorgando un servicio óptimo de acuerdo a las necesidades. Actualmente se cuenta con dos canales dedicados de internet, uno principal de 600 Mbps y uno secundario de 150Mbps dando así cumplimiento a la meta del cuatrienio.

Meta de Producto	Unidad de Medida	Descripción	Línea Base	Meta Cuatrienio 2020-2023	% Cumplimiento Cuatrienio
Comunidad académica de las instituciones educativas del municipio con manejo en herramientas tecnológicas	Número de campañas	Campañas de Apropiación	0	13	100%



La alcaldía de Acacias realizó diferentes campañas de apropiación de herramientas tecnológicas, donde se realizaron capacitaciones a los docentes y directivos docentes en las aplicaciones que componen la plataforma Workspace for Education como son Classroom, google calendar, Google Drive, Meet, Google Form, jamboard, Sites, Google Grupos, etc; de igual manera, se realizaron capacitaciones a esta misma comunidad en el fortalecimiento de competencias digitales para el proceso de enseñanza-aprendizaje en el aula de clase.

Meta de Producto	Unidad de Medida	Descripción	Línea Base	Meta Cuatrienio 2020-2023	% Cumplimiento Cuatrienio
Zonas digitales del municipio	Número de Zonas	Nuevas zonas digitales	54	6	100%



En la actualidad existen 64 zonas digitales en el municipio de Acacias, las cuales están ubicadas en lugares públicos abiertos (parques, zonas verdes, polideportivo, Parques Bio-saludables, etc.) que se construyeron para proporcionar a la comunidad la posibilidad de tener acceso al servicio



de internet gratuito, conectándose desde sus dispositivos móviles, Smartphone, Tablet, computador portátil, y que a través de estos puedan realizar capacitaciones, investigaciones, consultas o realizar trámites y servicios Online que tiene dispuestos la administración municipal y entidades nacionales.

Para cumplir con la meta se instalaron 10 nuevas zonas digitales entre ellas, ZD Vda el Diamante, ZD Vda Pradera, ZD Asociación de Amigos, ZD Vda las Margaritas, ZD Hospital Municipal, ZD Vereda Alto de Acaciitas, ZD Vereda las Blancas, ZD Vereda Brisas del Guayuriba y ZD Barrio la Hormiga y ZD plaza centenaria.

Meta de Producto	Unidad de Medida	Descripción	Línea Base	Meta Cuatrienio 2020-2023	% Cumplimiento Cuatrienio
Zonas digitales del municipio adecuadas y mejoradas	Número de Zonas	Mejoramiento y adecuaciones	54	54	98%



En el municipio existen 64 Zonas Digitales administradas por la entidad con acceso a internet gratuito, La mayoría de la infraestructura de comunicación en las zonas digitales del municipio está interconectada mediante antenas que se conectan a dos puntos nodales principales: la Torre de la Lilia Castro de Parrado y la Torre Casa de la Cultura. Estos nodos requieren un constante monitoreo, actualización de software y ajuste de su orientación para asegurar un rendimiento óptimo en la experiencia de navegación por Internet.

Durante el cuatrienio se logró el cumplimiento de la meta gracias a que se realizó constantemente el mejoramiento de la cobertura y navegación en cada una de las zonas digitales. Las actividades de mejoramiento incluyeron limpieza de equipos de red, Organización de cableado y equipos, verificación de conexiones eléctricas y de datos, marquillado de conexiones y equipos, mediciones de voltaje, Instalación de equipos, reconfiguración de equipos de red, Análisis de espectro, Actualización de firmware de los equipos de red.

Por otro lado, debido a la constante fluctuación de la energía y las condiciones climáticas presentada en el municipio se presentaron daños y fallos en la infraestructura TI, por lo cual se tuvo que adquirir e instalar equipos nuevos para garantizar la continuidad del servicio de internet en las zonas digitales, entre ellos, radios enlaces, Access Point, UPS, Switch, protector ETH, protectores de tensión, inversores, baterías y router.

En la vigencia 2023 se realizó el mejoramiento a la infraestructura física de 29 zonas digitales, mejoramiento y pintura de 4 infraestructura tipo árboles y su respectivo mástil, 4 infraestructura tipo arpa y 20 tótem informativos.

Meta de Producto	Unidad de Medida	Descripción	Línea Base	Meta Cuatrienio 2020-2023	% Cumplimiento Cuatrienio
Gestionar ante el Ministerio de las TIC, la conectividad en los centros poblados y veredas a través de los centros digitales (Meta de Gestión)	Número de centros	centros digitales	0	2	100%



Gracias a la gestión de la Administración municipal ante el Ministerio de las TIC, se logró la instalación de los Centros Digitales Rurales ubicados en las Veredas **Vereda Portachuelo, San Cristóbal, Los Pinos, San cayetano, Loma de San Juan y Puesto de Salud Dinamarca** los cuales ya fueron instalados, donde sus habitantes han contado con las herramientas necesarias para consultar gratuitamente diversas fuentes de información, acceder a servicios, realizar trámites en línea, desarrollar emprendimientos, capacitarse, encontrar nuevas oportunidades de empleo, estar en contacto con familiares que se encuentren lejos, entre otros beneficios gracias al uso de la tecnología.



Meta de Producto	Unidad de Medida	Descripción	Línea Base	Meta Cuatrienio 2020-2023	% Cumplimiento Cuatrienio
Infraestructura TIC de la red REAICA para mejorar la cobertura y navegación de internet en las Instituciones Educativas	Número de Instituciones educativas	Instituciones Educativas beneficiadas	13	13	98%



Las Instituciones Educativas urbanas internamente están conectadas por fibra óptica, cableado UTP y algunos casos con radios enlaces, estas conexiones permiten cubrir gran parte de las instalaciones de las sedes educativas con el servicio de internet, con equipos Access Point que irradian las redes wifi que permiten la conexión de comunidad docentes en horarios académicos, alumnos y comunidad en horarios fuera de la jornada académica.

Durante el cuatrienio se logró el cumplimiento de la meta gracias a que se realizó contantemente el mejoramiento de la cobertura y navegación en cada una de las Instituciones Educativas. Las actividades de mejoramiento incluyeron adquisición e instalación de nuevos equipos entre ellos, radios enlaces, access point, UPS, Switch, protectores ETH, protectores de tensión, cambio de cableado UTP, también incluyo la limpieza de los rack de comunicación existentes, equipos de red, organización de cableado, verificación de conexiones eléctricas y de datos, marquillado de conexiones y equipos, mediciones de voltaje, reconfiguración de equipos de red, reubicación de Access point, Análisis de espectro y actualización de firmware de los equipos de red.

En cuanto a la infraestructura física se realizó el mantenimiento de la torre Lilia Castro, mástil IE Dinamarca y mástil sede educativa San Pablo.

### **CENTROS DE APROPIACIÓN TIC**

EL Municipio de Acacias cuenta con cuatro Puntos Vive Digital uno ubicado en la zona alta barrio Florida y otro en el kilómetro 1 vía Dinamarca, en el centro poblado de Dinamarca y en el centro poblado de chichimene dando cumplimiento al objetivo de promover un espacio educativo en el

que la comunidad pueda desarrollar actividades educativas e investigativas y recibir los diferentes en donde los usuarios puedan comunicarse mediante el uso de herramientas tic que soporten y faciliten sus procesos de enseñanza-aprendizaje a través del uso de internet.

Todos los servicios ofrecidos a la comunidad son de forma gratuita, la información recolectada se lleva a cabo en la actualidad mediante la plataforma <https://registrosdpd.acacias.gov.co>.

## INVERSIÓN

AÑO	NO. CONTRATO	VALOR
2020	No.180 DE 2020	\$ 6.900.000,00
2020	No.181 DE 2020	\$ 6.900.000,00
2020	No.154 DE 2020	\$ 10.950.000,00
2020	No.155 DE 2020	\$ 8.400.000,00
2020	No.186 DE 2020	\$ 6.900.000,00
2020	No.194 DE 2020	\$ 6.900.000,00
2020	No.199 DE 2020	\$ 7.500.000,00
2020	No.305 DE 2020	\$ 6.900.000,00
2020	No.157 DE 2020	\$ 8.100.000,00
2020	No.158 DE 2020	\$ 10.950.000,00
2020	No.159 DE 2020	\$ 7.500.000,00
2020	No.163 DE 2020	\$ 6.900.000,00
2020	No.168 DE 2020	\$ 9.216.900,00
2020	No.173 DE 2020	\$ 6.900.000,00
2020	No.174 DE 2020	\$ 6.900.000,00
2020	No.176 DE 2020	\$ 7.500.000,00
2020	No.177 DE 2020	\$ 7.500.000,00
2020	No.178 DE 2020	\$ 6.900.000,00
2020	No.162 DE 2020	\$ 5.265.000,00
2020	No.193 DE 2020	\$ 6.900.000,00
2020	No.201 DE 2020	\$ 5.265.000,00
2020	No.323 DE 2020	\$ 5.325.000,00
2021	131/2021	\$ 22.800.000,00
2021	191/2021	\$ 9.200.000,00
2021	193/2021	\$ 9.200.000,00
2021	199/2021	\$ 9.200.000,00
2021	215/2021	\$ 9.200.000,00
2021	438/2021	\$ 6.900.000,00
2021	439/2021	\$ 6.900.000,00
2021	440/2021	\$ 6.900.000,00
2021	441/2021	\$ 6.900.000,00
2021	131 DE 2021	\$ 8.265.000,00
2021	440 DE 2021	\$ 3.450.000,00
2021	611 DE 2021	\$ 50.000.000,00
2021	746 DE 2021	\$ 1.533.300,00
2021	748 DE 2021	\$ 1.533.300,00
2021	438 DE 2021	\$ 3.450.000,00
2021	439 DE 2021	\$ 3.450.000,00
2021	441 DE 2021	\$ 3.450.000,00
2021	747 DE 2021	\$ 1.533.300,00
2021	114/2021	\$ 14.200.000,00
2021	122/2021	\$ 14.200.000,00
2021	123/2021	\$ 14.200.000,00
2021	161/2021	\$ 11.400.000,00
2021	268/2021	\$ 7.500.000,00

AÑO	NO. CONTRATO	VALOR
2021	268/2021	\$ 3.750.000,00
2021	281/2021	\$ 7.500.000,00
2021	161/2021	\$ 5.700.000,00
2021	122/2021	\$ 7.100.000,00
2021	123/2021	\$ 7.100.000,00
2021	114/2021	\$ 7.100.000,00
2021	281/2021	\$ 3.750.000,00
2021	518/2021	\$ 14.200.000,00
2021	519 de 2021	\$ 14.200.000,00
2021	522/2021	\$ 10.000.000,00
2021	523 DE 2021	\$ 14.200.000,00
2021	524 DE 2021	\$ 11.400.000,00
2021	569 DE 2021	\$ 8.750.000,00
2022	196 DE 2022	\$ 18.432.000,00
2022	189 DE 2022	\$ 15.000.000,00
2022	212 DE 2022	\$ 15.000.000,00
2022	222 DE 2022	\$ 18.432.000,00
2022	270 DE 2022	\$ 15.000.000,00
2022	262 DE 2022	\$ 15.000.000,00
2022	283 DE 2022	\$ 21.000.000,00
2022	436 DE 2022	\$ 44.932.600,00
2022	681 DE 2022	\$ 2.722.588,00
2022	846 DE 2022	\$ 13.908.800,00
2022	222	\$ 9.216.000,00
2022	189 DE 2022	\$ 7.500.000,00
2022	196 DE 2022	\$ 9.216.000,00
2022	212 DE 2022	\$ 7.500.000,00
2022	283 DE 2022	\$ 10.500.000,00
2022	262 DE 2022	\$ 7.500.000,00
2022	270 DE 2022	\$ 7.500.000,00
2022	553 DE 2022	\$ 14.000.000,00
2022	819 DE 2022	\$ 3.750.000,00
2022	821 DE 2022	\$ 5.250.000,00
2022	824 DE 2022	\$ 3.750.000,00
2022	829 DE 2022	\$ 4.608.000,00
2022	825 DE 2022	\$ 3.750.000,00
2022	826 DE 2022	\$ 3.750.000,00
2022	822 DE 2022	\$ 4.608.000,00
2022	846 DE 2022	\$ 5.446.950,00
2022	064 DE 2022	\$ 22.800.000,00
2022	074 DE 2022	\$ 18.432.000,00
2022	064 DE 2022	\$ 11.400.000,00
2022	074 de 2022	\$ 9.216.000,00
2022	810 DE 2022	\$ 6.144.000,00
2022	833 DE 2022	\$ 3.800.000,00

AÑO	NO. CONTRATO	VALOR
2023	120 DE 2023	\$ 14.000.000,00
2023	107 DE 2023	\$ 18.000.000,00
2023	134 DE 2023	\$ 12.288.000,00
2023	129 DE 2003	\$ 12.288.000,00
2023	125 DE 2023	\$ 12.288.000,00
2023	128 DE 2023	\$ 12.288.000,00
2023	130 DE 2023	\$ 12.288.000,00
2023	131 DE 2023	\$ 12.288.000,00
2023	481 DE 2023	\$ 22.500.000,00
2023	557 DE 2023	\$ 17.500.000,00
2023	556 DE 2023	\$ 15.360.000,00
2023	555 DE 2023	\$ 15.360.000,00
2023	561 DE 2023	\$ 15.360.000,00
2023	545 DE 2023	\$ 15.360.000,00
2023	594 DE 2023	\$ 15.360.000,00
2023	729 DE 2023	\$ 15.360.000,00
2023	481 DE 2023	\$ 8.250.000,00
2023	556 DE 2023	\$ 4.198.400,00
<b>TOTAL</b>		<b>\$ 1.111.988.138,00</b>

1000.

Actualmente, se cuenta con 4 centros de Apropiación TIC, los cuales se relacionan a continuación:

### **El Centro de Apropiación Plus:**

Ubicado en el kilómetro 1 vía Dinamarca IE Juan Roza, es un lugar que permite el espacio e interacción con las Tecnologías de la Información y Comunicaciones (TIC) permitiendo que la comunidad sea partícipe de los siguientes laboratorios: Innovación, Entrenamiento, Entretenimiento y Producción de Medios, en la sala de Innovación encontraran capacitaciones en alfabetización digital, el uso de equipos para refuerzo de prácticas, elaboración de tareas y una zona especial para personas con discapacidad visual.

### **Centro de Apropiación Tradicional Barrio la Florida**

Tiene un área de aproximadamente de 561 m<sup>2</sup>, ubicado en la dirección calle 14 # 49 - 4 en el barrio la Florida, en la actualidad el Centro de Apropiación Tradicional atiende visitas mensuales de la comunidad de los barrios vecinos: Colinas, Cimarrón, Comcaja, Independencia y Llano verde y de las veredas la Palma y Alto Acacitas. Los servicios ofrecidos son: Capacitaciones, gobierno digital, prestamos entidades sin ánimo de lucro, acceso a internet, sala de entretenimiento.

Teniendo en cuenta el servicio prestado a la comunidad, el sitio donde se desarrollan las actividades brindadas se ha contratado con la persona natural que tiene a disposición el bien inmueble para el arrendamiento, donde funciona el Punto Vive Digital Tradicional, Bien inmueble ubicado en la dirección Calle 14 con Carrera 49 Esquina Barrio Altos de la Florida, el cual, cuenta con la las especificaciones de infraestructura, acabados especiales y la ubicación requeridas para prestar los servicios ofrecidos por el punto Vive Digital Tradicional.

### **Centros de Apropiación Centro Poblado de Chichimene y Dinamarca**

Son espacios interactivos acondicionados con tecnología de punta y el material digital orientado a la enseñanza, que permiten la creación de ambientes propicios para la innovación y experimentación educativa por parte de gestores y comunidad beneficiaria.

El objetivo del centro de apropiación es promover un espacio educativo en el que se pueden desarrollar actividades académicas y de investigación, encontrando en estos entornos espacios propicios en donde la comunidad pueda comunicarse mediante el uso de herramientas TIC que soporten y faciliten sus procesos de enseñanza-aprendizaje a través del uso de internet, para mejorar el conocimiento activo de la comunidad; dichas aulas se componen de una sala de capacitación, consulta de trámites y servicios en línea, también brinda el servicio de acceso a internet tanto usando los equipos dispuestos en ella como a la comunidad circunvecina o asistente al lugar que lo desee desde su propio equipo ya que esta también presta servicio de zonas Wifi.

El Aula del centro poblado de Chichimene cuenta con equipos y espacio donde brindamos nuestros servicios y los cuales son propiedad de la junta de Acción comunal del centro poblado;

1000.

ellos prestan al servicio de la comunidad y el municipio es el que realiza la contratación del personal para la ejecución de la actividad.

En el Aula del centro poblado de Dinamarca, la infraestructura pertenece al municipio y el inventario que se maneja está en el inventario municipal.

Meta de Producto	Unidad de Medida	Descripción	Línea Base	Meta Cuatrienio 2020-2023	% Cumplimiento Cuatrienio
Encuentro de ciencia, tecnología e innovación	Número de encuentros	Encuentros realizados	4	4	75%



Para la Alcaldía Municipal y Oficina TIC, es fundamental fortalecer y fomentar el proceso de investigación de los jóvenes, estudiantes y docentes en áreas de ciencia, tecnología e innovación permitiendo generar una cultura que valore y gestione el conocimiento para hacer de la CTel un verdadero instrumento de desarrollo.

Por ende, durante el cuatrienio se realizaron diferentes encuentros de ciencia, tecnología e innovación donde participaron estudiantes, semilleros, investigadores y evaluadores que socializaron sus procesos de investigación, incentivando y promoviendo la investigación en tecnología e innovación a través de los centros de apropiación TIC.

Meta de Producto	Unidad de Medida	Descripción	Línea Base	Meta Cuatrienio 2020-2023	% Cumplimiento Cuatrienio
Semillero de investigación en ciencia, tecnología e innovación	Número de semilleros	Semillero conformado	0	1	100%



1000.

En la vigencia 2021, la Administración municipal creó el Primer Semillero de Investigación en Ciencia, Tecnología e Innovación con el fin de generar espacios en el municipio de Acacías, que estimulen y promuevan la formación y la investigación en tecnología e innovación.

El semillero fue conformado por 21 estudiantes y profesores de instituciones de educación del municipio de Acacías. Durante el proceso de conformación del semillero se realizó El diplomado del E- Investigador en donde se fundamentó y desarrollo competencias en investigación formativa y en procesos de investigación, con una duración de 144 horas, certificadas por La Universidad de la Amazonia.

A partir de allí, se continuó con la formación de los semilleros, los semilleros participaron del Encuentro Regional de Semilleros de la Red Colombiana De Semilleros de la vigencia 2022.



Meta de Producto	Unidad Medida	Objetivo	Indicador	Meta Cuatrienio 2020-2023	% Cumplimiento Cuatrienio
Equipamiento tecnológico de los centros de apropiación TI del municipio mejorados	Número de centros	Apropiación mejorados		5	60%



Se realizó el equipamiento tecnológico de 3 centros de apropiación TIC del municipio de Acacías Punto Digital plus, Punto Digital tradicional, y el Aula Digital en el centro poblado de Dinamarca. Allí se realizó la dotación de equipos de cómputo tipo portátil, compras de UPS, cambio de discos duros de mecánicos a sólidos para mejorar el rendimiento de los equipos, entre otros elementos tecnológicos con los que se pretende suplir y mejorar las condiciones para la atención y servicios que se prestan en dichos centros de apropiación.



1000.

Meta de Producto	Unidad de Medida	Descripción	Línea Base	Meta Cuatrienio 2020-2023	% Cumplimiento Cuatrienio
Servicio de acceso y uso de Tecnologías de la Información y las Comunicaciones en centros de apropiación TI del municipio.	Número de visitas	Visitas	81675	90000	91%



Se brindó la atención en los diferentes servicios ofrecidos a través de los centros de apropiación digital Tradicional; que se encuentra ubicado en la zona alta del municipio, PVD PLUS, ubicado en el colegio Juan Roza, PVD- Chichimene y Dinamarca. comunidad Acacireña en general (gobierno digital, atención víctimas, talleres, capacitaciones, actividades de entretenimiento y prestamos). Allí se realizan actividades de extensión de los diferentes centros vida, ICBF y demás grupos organizados con el personal humano idóneo con el cual se generan espacios de apropiación, apoyo y asesoría en obligaciones académicas (talleres, tareas, trabajos etc.) de niño@, jóvenes, adultos y personas mayores escolarizados y no escolarizados que adelanten algún proceso formativo.

A continuación, se presentan las estadísticas correspondientes a las visitas atendidas en los centros de apropiación TIC del municipio:

#### Por Centro de Apropiación TIC

1000.

CENTROS DE APROPIACIÓN DIGITAL	AÑO			
	2020	2021	2022	2023
DINAMARCA	3000	5000	5800	4000
CHICHIMENE	3600	5300	6000	4000
TRADICIONAL	7000	13000	13000	15000
PLUS	3268	6000	5200	7000
<b>TOTAL VISITAS</b>	<b>16.868</b>	<b>29.300</b>	<b>30.000</b>	<b>30.000</b>

Por Población Atendida

Victimas	Migrantes	Ninguno	Adulto mayor	Discapacidad	Madre cabeza de hogar	Total de población atendida
20.000	6000	42000	8000	5168	25000	106.168

Meta de Producto	Unidad de Medida	Descripción	Línea Base	Meta Cuatrienio 2020-2023	% Cumplimiento Cuatrienio
Servicio de educación informal en tecnologías de la información y las comunicaciones en centros de apropiación TI del municipio.	Número de personas	Personas capacitadas en tecnologías de la información y las comunicaciones	ND	2500	91%



Las tecnologías de información y comunicación son una herramienta esencial para la participación en las sociedades de la información y el conocimiento, se hace necesario que se desarrollen estrategias para promover el acceso, uso y apropiación tecnológica y de esta manera lograr la disminución de la brecha digital, la reducción de la pobreza, mejorando la Calidad de vida y de esta manera garantizar la participación ciudadana de nuestra comunidad Acacireña.

Los usuarios que participan en las actividades programadas manifiestan que el espacio y el conocimiento brindado por parte de los Centros de Apropiación, fortalecen y mejoran el aprendizaje significativo y el desarrollo competente en el uso de las tecnologías de la información y las comunicaciones.

Dado esto, se capacitaron a niños, jóvenes, adultos mayores, a través de los centros de

1000.

apropiación TIC, y en alianzas realizadas con el MINTIC y SENA en diferentes temas relacionados en el uso de herramientas tecnológicas a comunidades o grupos de interés como:

Victimas	Ninguno	Adulto mayor	Discapacidad	Madre cabeza de hogar	Total de población capacitada
900	1200	150	100	150	2.500

Como se aprecia en las estadísticas relacionadas, se capacitaron 2500 personas, de las cuales 48% corresponden a población general, el 36% a población víctima, el 6% a Adultos Mayores, el 6% a Madres cabeza de hogar y un 4% a población en condición de discapacidad.

Meta de Producto	Unidad de Medida	Descripción	Línea Base	Meta Cuatrienio 2020-2023	% Cumplimiento Cuatrienio
Aprovechamiento de las TIC para emprendedores y empresas del municipio	Número de emprendedores y empresas	empresas y emprendedores beneficiados	178	120	100%



Se dio continuidad a la iniciativa YOCOMPROACACIAS, que tiene como objetivo fomentar en el municipio de Acacías, el desarrollo y fortalecimiento de las TIC promoviendo consigo al reconcomiendo de marca, aumento de ventas y posicionamiento en el mercado.

Dado esto, se continuó con la estrategia de apropiación TIC para las Mipymes, con el fin de apoyar, promocionar y generar empoderamiento a los comerciantes en el uso de diferentes herramientas (Facebook, Instagram, WhatsApp, Canva, Google Business y entre otros) incluyéndolos en la nueva era digital aumentando su capacidad productiva creando o participando de un ecosistema de marketing digital.

Se realizó transformación digital para emprendedores y comerciantes del municipio, llevando a cabo un acompañamiento continuo en capacitaciones para todas las MIPYMES del municipio, fortaleciendo sus capacidades digitales en herramientas TIC y cuentas empresariales.

1000.

Para reconocimiento de marca y difusión de los empresarios se brindó un espacio virtual realizado los días miércoles transmitido en vivo a través del Fanpage YOCOMPROACACIAS donde dan a conocer sus empresas de forma directa a la comunidad.

Meta de Producto	Unidad de Medida	Descripción	Línea Base	Meta Cuatrienio 2020-2023	% Cumplimiento Cuatrienio
Servicios de educación informal en uso responsable y seguro de las Tecnologías de la Información y las Comunicaciones y en la prevención del riesgo de vulneración de derechos frente a las violencias en el entorno digital	Número de Jornadas	Jornadas realizadas	15	40	98%



Se realizaron diferentes Jornadas sobre el uso responsable y seguro de las Tecnologías de la Información y las Comunicaciones y en la prevención del riesgo de vulneración de derechos frente a las violencias en el entorno digital en diferentes instituciones educativas, barrios, comunidad en general, y en los centros de apropiación TIC, socializando temas como Sexting, cyberbullying entre otros.

Se logró llevar el mensaje acerca de la forma adecuada del uso de las tecnologías y concienciar a los padres de familia, usuarios y demás, acerca de los riesgos que nos trae el internet y algunas herramientas tecnológicas. Se abordaron con los jóvenes y niños temas sensibles como el Sexting, Grooming, Ciberdependencia y Ciberacoso.

Por otro lado, se realizaron diferentes publicaciones a través de las redes sociales de la Alcaldía con respecto al programa del Ministerio TIC - EN TIC CONFIO el cual promueve el desarrollo de las habilidades digitales para enfrentar con seguridad los riesgos asociados al uso de internet y las TIC.

Meta de Producto	Unidad de Medida	Descripción	Línea Base	Meta Cuatrienio 2020-2023	% Cumplimiento Cuatrienio
Servicio de promoción en uso y apropiación	Número de capacitaciones	Capacitaciones realizadas	5	12	100%



1000.

de las TIC a población con enfoque diferencial					
--	--	--	--	--	--



Se capacitó a la comunidad Acacireña con enfoque diferencial en diferentes herramientas utilizando estrategias tecnológicas a través de los centros de apropiación. Esta actividad se ha desarrollado con población con discapacidad, adulto mayor y población víctima.

Meta de Producto	Unidad de Medida	Descripción	Línea Base	Meta Cuatrienio 2020-2023	% Cumplimiento Cuatrienio
Programa para empoderar a las mujeres en el uso y apropiación de las TIC	Número de programas	Actividades realizadas	0	1	100%



Se implementó la iniciativa creada por el Ministerio de las TIC, POR TIC MUJER, donde 32 mujeres acacireñas fueron las protagonistas en el uso y apropiación de Internet y las tecnologías a través del curso **“Mujeres creadoras de contenido digital”**, donde aprendieron a crear y diseñar publicaciones atractivas en redes sociales, escribir blogs, realizar presentaciones, producir videos y hasta hacer un podcast.

1000.

Meta de Producto	Unidad de Medida	Descripción	Línea Base	Meta Cuatrienio 2020-2023	% Cumplimiento Cuatrienio
Fortalecimiento del talento digital de los jóvenes	Número de actividades	Actividades realizadas	0	2	100%



Para esta meta se ha desarrollado diferentes actividades pedagógicas donde hemos involucrado estudiantes de las diferentes instituciones del municipio. Certificándolos en convenio con el SENA en la temática de Excel básico.

De igual forma, se fortaleció el talento digital de los jóvenes acacireños a través de la capacitación y certificación a un grupo de jóvenes de la Institución Educativa Luis Carlos Galán Sarmiento mediante el programa de periodismo escolar del Ministerio de las TIC "CRONICANDO CON GABO" orientado a descubrir el poder de investigar, contar y compartir historias mediante el uso y la apropiación de herramientas digitales. Donde aprendieron de manera práctica cómo hacer una noticia, cómo realizar una entrevista, cómo escribir una crónica y cómo usar de manera ética el internet y las redes sociales.



1000.

## OFICINA JURÍDICA

***Liceth Meliza Aguilar Gamboa, Jefe de Oficina***

---

La Oficina Jurídica de la Alcaldía de Acacias – Meta, tiene como finalidad brindar asesoría y apoyo jurídico al Despacho del Alcalde y a las demás dependencias de la Administración Municipal, ejerciendo el acompañamiento en los asuntos de orden legal que sean competencia del señor Alcalde, ejecutando acciones legales pertinentes para defender los intereses de la entidad, lo cual permite garantizar la legalidad y coherencia jurídica de las actuaciones administrativas.

Por lo anterior, es deber de este despacho dirigir, coordinar y asumir la representación judicial del Municipio de Acacias en los que este haga parte, instaurar las demandas originadas en actuaciones de terceros que contravengan la ley y la norma, realizar el análisis y validación de los títulos de propiedad de bienes públicos y fiscales, atender los conceptos jurídicos que en materia jurídica sean solicitados y demás situaciones propias que permitan el estricto cumplimiento de las Metas relacionadas con la gestión en el Plan de Desarrollo Municipal “Acacias Camino de Oportunidad” vigencia 2020 - 2023.

Durante la vigencia 2020 - 2023 este despacho se concentró en dar continuidad a las actividades propias de la Oficina Jurídica, dando estricto cumplimiento a las obligaciones jurídicas a desarrollar de manera oportuna.

Este despacho ha dividido su gestión jurídica en seis (06) áreas generales, en aras de abarcar las actuaciones más importantes y con mayor trascendencia de la Oficina, lo cual ha permitido que la Oficina Jurídica tenga clara su competencia y ejerza de manera correcta su rol en la entidad:

1.	Acciones Constitucionales
2.	Derechos de Petición
3.	Comités de Conciliación
4.	Defensa Judicial
5.	Revisión de Actos Administrativos
6.	Legalización de Predios

En primera medida, la acción de tutela es un mecanismo de participación ciudadana, el cual le permite a los ciudadanos protegerse de una posible vulneración o amenaza a los derechos fundamentales consagrados en la Constitución Política de Colombia, para este despacho ha sido indispensable atender cada uno de los requerimientos y en especial, las acciones de tutela radicadas ante la entidad, por lo cual, podemos iniciar estableciendo que para la vigencia 2020 la Oficina Jurídica dio contestación a un total de 147 acciones de tutela, ejerciendo su derecho a la defensa y contradicción en aras de proteger los intereses tanto de los ciudadanos, como de la entidad.

Debido al control permanente y efectivo a través de un solo canal de recepción de las acciones de tutela, para la vigencia 2021 la Oficina Jurídica dio contestación a un total de 113 acciones de

1000.

tutela, emitiendo una debida respuesta de las mismas dentro de los términos establecidos por los despachos judiciales, logrando mantener el cumplimiento efectivo a los requerimientos radicados ante la entidad.

Para la vigencia 2022 este despacho decidió elaborar una base de datos de las acciones de tutela aparte del inventario documental de la Oficina, en aras de tener un control permanente de las tutelas recibidas y contestadas, diligenciando la información base de cada acción de tutela en particular, lo que facilitó el control de las mismas, para la vigencia 2022 la Oficina Jurídica mantuvo los canales de recepción oficiales y contestó un total de 90 acciones de tutela en debida forma.

Este despacho a la fecha continúa alimentando la respectiva base de datos creada con la finalidad de tener un control permanente de las tutelas recibidas y contestadas, por lo que para lo corrido del año 2023, este despacho ha contestado un total de 119 acciones de tutela.

Por otra parte, la Oficina Jurídica tiene dentro de sus funciones, efectuar la correspondiente revisión de los actos administrativos puestos a su consideración, lo cual ha permitido cumplir con el objetivo de ejercer el Control de Legalidad, toda vez que la Administración Municipal está en la obligación de reaccionar ante cualquiera de sus actos administrativos que contradigan el ordenamiento jurídico, en aras de adecuarlos a éste, por lo que esta función se ha desempeñado hasta la fecha.

Respecto del cumplimiento del Plan de Desarrollo Municipal “*Acacias Camino de Oportunidad*” vigencia 2020-2023, la Oficina tuvo a cargo dos metas de producto de gran importancia para el cumplimiento del Plan de Desarrollo, de las cuales se desarrollarán más adelante con información detallada. En líneas generales se puede decir que se encuentra cumplida completamente, e incluso superada en número, la meta de *Saneamiento de gestión predial para adelantar titulación de predios*, e incluso se sigue sumando logros a esta labor a través de la gestión administrativa que se realiza con el convenio vigente suscrito con el Ministerio de Vivienda, Ciudad y Territorio.

Respecto de la meta *Predios para el desarrollo de nuevos proyectos*, se dirá que la meta planteada es de tres unidades y se ha cumplido con una. Se encuentra en trámite el logro de una más, y también hay un proyecto vigente para alcanzar otros más.

La Oficina Jurídica, hace parte del sector Justicia y del Derecho, sin embargo, tuvo a cargo dos productos de gran importancia para el cumplimiento del Plan de Desarrollo “ACACIAS CAMINO DE OPORTUNIDAD”, de otros sectores, a saber:

### **EJE ESTRATÉGICO 3. VIVIENDA Y TERRITORIO**

#### **PROGRAMA 2. FORTALECIMIENTO DE LA GESTIÓN Y DIRECCIÓN DEL SECTOR VIVIENDA, CIUDAD Y TERRITORIO**

##### **META DE PRODUCTO. Predios para el desarrollo de nuevos proyectos.**

Para el cumplimiento de esta meta, durante el cuatrienio se diseñaron los siguientes proyectos desde la Oficina Jurídica:

1000.

NOMBRE PROYECTO	CÓDIGO BPPIM	VIGENCIA
Adquisición de predios para la constitución de servidumbres en el Municipio de Acacias	2021500060022	2021
Adquisición de predios en el Municipio de Acacias, Meta	2021500060050	2022
Adquisición de predios para la construcción del acueducto vereda La Esmeralda en el Municipio de Acacias, Meta	2023500060001	2023

En el cumplimiento de esta meta se puede concluir con el alcance de una (1) unidad en la meta producto que constituye la imposición por vía administrativa de servidumbre de alcantarillado, cuyo propósito es atender la necesidad comunicada por la Empresa de Servicios Públicos de Acacias -ESPA E.S.P- para la constitución de servidumbres necesarias la ejecución del proyecto “CONSTRUCCIÓN OBRAS COMPLEMENTARIAS DE LAS REDES DE ALCANTARILLADO DE DISTRITO NORTE EN EL MUNICIPIO DE ACACIAS – META”, que incluyen la construcción y terminación de la red de alcantarillado que entrega al caño Cola de Pato, la construcción del viaducto para el paso sobre el rio Acaciitas – Barrio Popular y la construcción de un dissipador de energía, proyecto se encuentra viabilizado técnica y presupuestalmente por la Empresa de Servicios Públicos del Meta -EDESA S.A. E.S.P-.

En la ejecución del proyecto 2021500060050 no se hizo uso de las modalidades de contratos públicos, toda vez que la inversión se ordenó mediante Resolución 1311 del diciembre de 2022 que autorizó el pago una vez se cumplieran los presupuestos de Ley por concepto de la imposición de servidumbre.

Actualmente la Oficina cuenta con un proyecto vigente, 2023500060001, que atiende la necesidad de gestión predial en materia de adquisición de predios e imposición de servidumbres para la construcción del acueducto que llevará agua tratada a la vereda La Esmeralda del Municipio de Acacias en el marco del Convenio Marco Socioambiental No. 3024110 celebrado entre el Municipio de Acacias, Ecopetrol S.A y la Empresa de Servicios Públicos de Acacias ESPA ESP, a través del cual se pretende la adquisición de un (1) predio y la constitución de siete (7) servidumbres de acueducto que permitirá materializar la construcción del acueducto.

Por otra parte, es menester señalar, que al cumplimiento de esta meta también apuntó la compra del predio para desarrollo de proyecto de vivienda de interés social Balcones de Camino Real que se realizó a través de la Secretaría de Planeación y Vivienda, a través de del Contrato No. 537 de 2021 de Compraventa.

En materia de gestión, también es muy importante señalar, que la Oficina Jurídica logró que el Ministerio de Defensa transfiriera a título gratuito a favor del Municipio el dominio del bien fiscal que se relaciona a continuación, y en virtud de lo dispuesto en el artículo 276 de la Ley 1955 de 2019 y el artículo 41 de la Ley 1537 de 2012, con el propósito de generar nuevos proyectos de inversión y que permita satisfacer las necesidades de los Acacireños en distintos aspectos, infraestructura para vivienda, seguridad, de servicios institucionales y sociales, recreativa, entre otros, sin embargo, esta unidad de producto fue alcanzada sin la inversión de recursos.

1000.

NOMBRE	CÉDULA CATASTRAL	MATRÍCULA INMOBILIARIA	ÁREA	TITULO DE DOMINIO
LOTE A	010002070008000	232-21126	10 HAS 5.000 m2	Resolución No. 0613 del 18 de febrero de 2022 expedida por el Ministerio de Defensa Nacional

## EJE ESTRATÉGICO 8. FORTALECIMIENTO INSTITUCIONAL Y PARTICIPACIÓN CIUDADANA

### PROGRAMA 1. FORTALECIMIENTO INSTITUCIONAL

#### META DE PRODUCTO. Saneamiento de gestión predial para adelantar titulación de predios

NOMBRE PROYECTO	CÓDIGO BPPIM	VIGENCIA
Saneamiento y legalización de la gestión predial en el Municipio de Acacias, Meta	2020500060030	2020
Saneamiento y legalización de la gestión predial en el Municipio de Acacias, Meta	2021500060002	2021
Implementación de acciones para el saneamiento predial y titulación de predios en el Municipio de Acacias, Meta	2021500060051	2022

La Oficina Jurídica adelantó el procedimiento de incorporación de bienes baldíos al patrimonio del Municipio y de cesión a título gratuito de bienes fiscales ocupados con vivienda de interés social conforme a lo establecido en el artículo 123 de la Ley 388 de 1997, la Ley 708 de 2001, modificada por la Ley 1001 de 2005 y por la Ley 1955 de 2019, también conforme la Ley 2044 de 2020, y reglamentada mediante Decreto 149 del 2020 y Decreto 523 de 2021 que modifican el Decreto 1077 de 2015 "Por medio del cual se expide el Decreto Único Reglamentario del Sector Vivienda, Ciudad y Territorio".

De esta labor se alcanzó la incorporación al patrimonio del Municipio de los siguientes bienes inmuebles:

ITEM	RESOLUCIÓN	FECHA	DIRECCIÓN
1	1325	20/12/2022	K 16 10 32 Acacias
2	1326	20/12/2022	C 5 5 63 Centro Poblado Dinamarca
3	1327	20/12/2022	K 13 11 48 Acacias
4	1329	20/12/2022	K 15 14 69 Acacias
5	1330	20/12/2022	K 11 12 52 Acacias
6	1331	20/12/2022	C 13 12 54 Acacias
7	1332	20/12/2022	C 17 24 03 Acacias
8	1333	20/12/2022	C 5 6 23 Centro Poblado Dinamarca
9	1334	20/12/2022	D 15 26 56 Acacias
10	1335	20/12/2022	C 6 5 07 Centro Poblado Dinamarca - Predio usado para comedor PAE
11	1336	20/12/2022	C 6 5 21 Centro Poblado Dinamarca -Predio usado con programa Vive Digital a cargo de la Oficina TIC
12	1337	20/12/2022	C 6 4 41 Centro Poblado Dinamarca - Predio sin uso actual
13	1338	20/12/2022	D 15 27 45 Acacias

1000.

14	1339	20/12/2022	C 6 6 38 Centro Poblado Dinamarca
15	1340	20/12/2022	C 6 6 25 Centro Poblado Dinamarca
16	1341	20/12/2022	K 4 6 50 Centro Poblado Dinamarca
17	1342	20/12/2022	C 6 5 20 Centro Poblado Dinamarca
18	1343	20/12/2022	K 4 5 44 Centro Poblado Dinamarca
19	1344	20/12/2022	K 5 4 23 Centro Poblado Dinamarca
20	1345	20/12/2022	K 4 4 04 Centro Poblado Dinamarca - Predio con uso del Cuerpo Voluntario de Bomberos Dinamarca
21	1354	22/12/2022	K 5 6 54 Centro Poblado Dinamarca
22	1355	22/12/2022	K 7 3 24 Centro Poblado Dinamarca
23	464	15/05/2023	K 11 12 52 Acacias

Seguidamente, la Oficina Jurídica proyectó las resoluciones de cesión a título gratuito de bienes ocupados con vivienda de interés social que sobre los anteriores bienes inmuebles procedía conforme lo dispuesto en el artículo 277 de la Ley 1955 de 2018, y sobre otros bienes fiscales de los cuales ya se contaba con matrícula inmobiliaria así:

ITEM	RESOLUCIÓN	FECHA	DIRECCIÓN
1	1356	22/12/2022	K 22 22 38 Acacias
2	1357	22/12/2022	K 40 15 60 Acacias
3	1358	22/12/2022	C 19 12 26 Acacias
4	1373	30/12/2022	C 5 5 63 Centro Poblado Dinamarca
5	1361	30/12/2022	K 13 11 48 Acacias
6	1359	30/12/2022	K 15 14 69 Acacias
7	1375	30/12/2022	C 13 12 54 Acacias
8	1374	30/12/2022	C 5 6 23 Centro Poblado Dinamarca
9	1376	30/12/2022	D 15 26 56 Acacias
10	1378	30/12/2022	C 6 6 25 Centro Poblado Dinamarca
11	1379	30/12/2022	K 4 6 50 Centro Poblado Dinamarca
12	1380	30/12/2022	C 6 5 20 Centro Poblado Dinamarca
13	767	10/08/2023	C 17 24 -03 Acacias
14	461	15/05/2023	K 7 3 24 Centro Poblado Dinamarca
15	462	15/05/2023	C 6 6 38 Centro Poblado Dinamarca
16	463	15/05/2023	K 5 6 54 60 Centro Poblado Dinamarca
17	737	01/08/2023	K 4 5 44 Centro Poblado Dinamarca
18	769	10/08/2023	K 16 10 32

De esta manera se ha dado cumplimiento a la meta propuesta en el Plan de Desarrollo Municipal, concluyendo con una gestión superior a la planteada por inversión, con la cual se fortalece el saneamiento de la propiedad pública y privada en el Municipio, se impacta el bienestar económico de al menos 18 familias que ahora cuenta con su título de propiedad y facilita acceso a subsidios de mejoramientos de vivienda, al sistema de crédito bancario a través de hipotecas, aumenta el valor del inmueble, da seguridad jurídica y blinda el patrimonio de la familia.

De este proyecto y para alcanzar esta meta se ejecutaron dos contratos a saber:  
CONTRATO 705 DE 2021, CUYO OBJETO ES: “LEVANTAMIENTOS TOPOGRÁFICOS REQUERIDOS EN EL TRÁMITE DE SANEAMIENTO Y LEGALIZACIÓN DE PREDIOS DEL MUNICIPIO DE ACACIAS, META.” VIGENCIA: 19-11-2021 AL 27-12-2021



1000.

CONTRATO 845 DE 2022, CUYO OBJETO ES: ESTUDIO DE TÍTULOS Y LEVANTAMIENTOS TOPOGRÁFICOS EN EL MARCO DEL PROYECTO DE SANEAMIENTO Y LEGALIZACIÓN DE LA GESTIÓN PREDIAL PÚBLICA DEL MUNICIPIO DE ACACIAS. VIGENCIA: 07-12-2022 AL 30-12-2022

Además, se implementó la suscripción de un convenio interadministrativo con el Ministerio de Vivienda, Ciudad y Territorio, el cual tiene plazo de ejecución de tres (3) años contados a partir de la fecha de suscripción del convenio, es decir, que el mismo seguirá vigente una vez se culmine el presente Gobierno, a saber:

CONVENIO INTERADMINISTRATIVO DE COOPERACIÓN No. 1102 DEL 16 DE NOVIEMBRE DE 2021 SUSCRITO ENTRE EL MINISTERIO DE VIVIENDA, CIUDAD Y TERRITORIO Y MUNICIPIO DE ACACIAS-DEPARTAMENTO DEL META.

A través del mismo se ha facilitado el cruce de información de los solicitantes de la cesión para establecer el cumplimiento de requisitos del hogar para acceder a la titulación, y también la entrega de algunos insumos como levantamientos topográficos.

La función de legalización, propiamente de llevar a cabo del procedimiento de titulación de bienes fiscales ocupados con vivienda de interés social es de la Secretaría de Planeación conforme Acuerdo No. 336 de 2014 *“Por el cual se modifica la estructura administrativa del sector central del Municipio de Acacias, se definen las funciones de sus dependencias y se dictan otras disposiciones”*, y la Resolución No. 782 de 2018 *“Por la cual se ajusta el manual específico de funciones y de competencias laborales para los empleos de la planta de personal de la administración central del municipio de Acacias”*.

Los procesos se han venido trabajando en la Oficina Jurídica por años, en consideración, a que en la tabla de retención documental existe los procesos de legalización de predios y al perfil profesional de los empleos en este despacho.

Respecto de la gestión y estado financiero en que se entrega la dependencia, se relacionan nuevamente los seis (6) proyectos que lideró la Oficina Jurídica con indicación de los recursos asignados y ejecutados finalmente.

Nombre Proyecto	Valor Proyecto	Valor presupuesto asignado	Valor ejecutado
Saneamiento y legalización de la gestión predial en el Municipio de Acacias, Meta-2020500060030	\$40.682.133	\$100.000.000	\$0
Saneamiento y legalización de la gestión predial en el Municipio de Acacias, Meta-2021500060002	\$80.384.506	\$80.384.506	\$73.965.137
Adquisición de predios para la constitución de servidumbres en el Municipio de Acacias-2021500060022	\$67.673.760	\$67.673.760	\$0
Adquisición de predios en el Municipio de Acacias, Meta- 2021500060050	\$280.000.000	\$280.000.000	\$40.840.764



1000.

Implementación de acciones para el saneamiento predial y titulación de predios en el Municipio de Acacias, Meta-2021500060051	\$60.000.000	\$60.000.000	\$38.398.780
Adquisición de predios para la construcción del acueducto vereda La Esmeralda en el Municipio de Acacias, Meta-2023500060001	\$126.968.948	\$126.968.948	\$21.900.000
<b>TOTALES</b>	<b>\$715.027.214</b>	<b>\$715.027.214</b>	<b>\$175.104.681</b>

En conclusión, la Oficina Jurídica ha venido ejerciendo de manera continua la asesoría y asistencia jurídica con la finalidad de proteger los intereses de la entidad, apoyando en las diversas solicitudes presentadas por las dependencias de la Administración, revisando los actos administrativos expedidos por el señor Alcalde y la proyección de los mismos, así mismo, se continua atendido a los requerimientos y consultas de la comunidad.

1000.

## AGENCIA DE EMPLEO

***José Ricardo Quintín Gutiérrez, Profesional Universitario***

El presente informe se elabora con el fin de socializar la gestión realizada durante el periodo de enero de 2020 a septiembre de 2023 por parte de la Agencia pública de gestión y colocación de empleo de la Alcaldía de Acacias.

La Agencia Pública De Empleo del Municipio de Acacias, con el propósito de lograr el cumplimiento de la misión institucional presta los servicios de: Registro y actualización de hoja de vida de oferentes, demandantes y vacantes, orientación ocupacional a oferentes y demandantes, Preselección y Remisión.

### 1. Registro



Fotografía; Registro Continuo; Fuente propio

**ASPECTOS PRINCIPALES:** Se realiza el registro o actualización de hoja de vida presencial en el Sistema Informático autorizado al prestador. Además, se registran empresas demandantes y vacantes.

- Jornadas de registro y actualización de hojas de vida en las veredas loma de pañuelo, Quebraditas, la Esmeralda y Dinamarca.

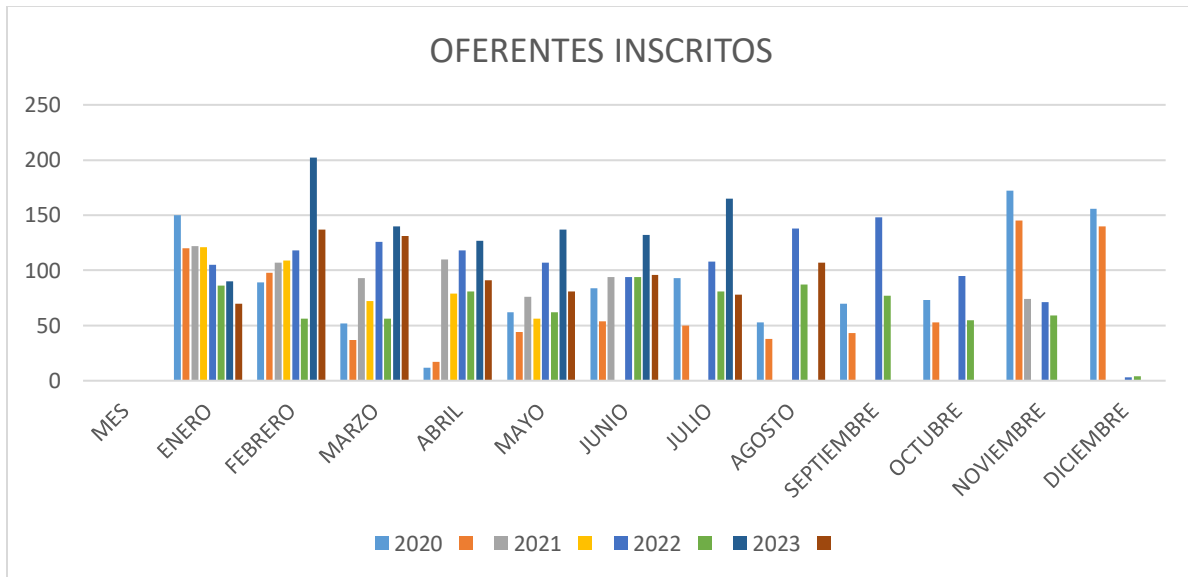
1000.

## INDICADORES

MES	OFERENTES INSCRITOS				2020-2023			
	2020		2021		2022		2023	
	HOMBRES	MUJERES	HOMBRES	MUJERES	HOMBRES	MUJERES	HOMBRES	MUJERES
ENERO	150	120	122	121	105	86	90	70
FEBRERO	89	98	107	109	118	56	202	137
MARZO	52	37	93	72	126	56	140	131
ABRIL	12	17	110	79	118	81	127	91
MAYO	62	44	76	56	107	62	137	81
JUNIO	84	54	94	78	94	94	132	96
JULIO	93	50	106	57	108	81	165	78
AGOSTO	53	38	78	65	138	87	188	107
SEPTIEMBRE	70	43	69	57	148	77	129	68
OCTUBRE	73	53	132	99	95	55		
NOVIEMBRE	172	145	74	58	71	59		
DICIEMBRE	156	140	62	34	3	4		
<b>TOTAL</b>	<b>1066</b>	<b>839</b>	<b>1123</b>	<b>885</b>	<b>1231</b>	<b>798</b>	<b>1310</b>	<b>859</b>

Fuente: Plataforma SISE

## Grafica



Gráfico; Relación Indicadores; Elaborado por la Agencia

1000.

## 2. Orientación laboral



Fotografía; Registro Continuo; Fuente propio

**ASPECTOS PRINCIPALES:** Se brinda acompañamiento al oferente en el perfil laboral y la construcción de estrategias para mejorar las oportunidades laborales.

Además, se brinda capacitación en competencias básicas (claves y transversales) según la demanda del mercado laboral.

### ACTIVIDADES O IMPACTO:

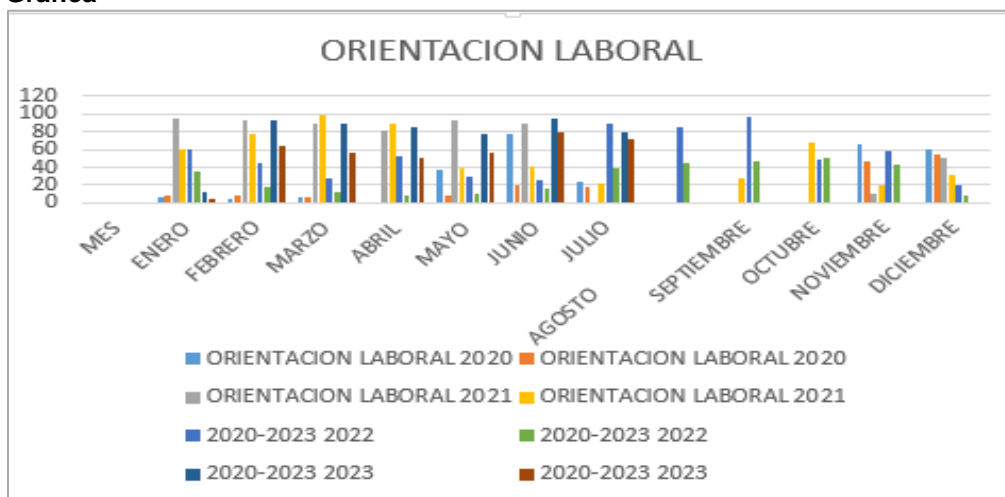
- ✓ Capacitación a oferentes en manejo de plataforma SISE
- ✓ Capacitación a oferentes Trabajo en equipo
- ✓ Capacitación a oferentes Comunicación Asertiva
- ✓ Capacitación en como presentar una entrevista de trabajo y como elaborar una hoja de vida.

MES	ORIENTACION LABORAL				2020-2023			
	2020		2021		2022		2023	
	HOMBRES	MUJERES	HOMBRES	MUJERES	HOMBRES	MUJERES	HOMBRES	MUJERES
ENERO	7	8	94	61	60	36	13	5
FEBRERO	5	8	93	77	45	17	93	64
MARZO	6	7	89	98	28	12	90	57
ABRIL	0	0	81	89	52	8	86	51
MAYO	38	9	92	40	30	10	78	57
JUNIO	77	20	90	41	25	15	94	80
JULIO	23	17	56	22	90	40	80	72
AGOSTO	0	0	93	51	86	45	92	68
SEPTIEMBRE	0	0	34	27	97	47	46	88
OCTUBRE	0	0	57	68	48	50		
NOVIEMBRE	66	47	11	20	58	42		
DICIEMBRE	60	55	50	32	20	9		
<b>TOTAL</b>	<b>282</b>	<b>171</b>	<b>840</b>	<b>626</b>	<b>639</b>	<b>331</b>	<b>672</b>	<b>542</b>

Fuente: Plataforma SISE

1000.

### Grafica



### 3. PRESELECCIÓN Y REMISIÓN



Fotografía; Registro Continuo; Fuente propio

**ASPECTOS PRINCIPALES:** El proceso permite identificar entre oferentes inscritos, aquellos que tengan el perfil requerido por la vacante. La APE analiza la idoneidad de las personas inscritas en la plataforma SISE, para posteriormente remitir personal idóneo a los respectivos demandantes, además se verificará el tiempo cesante del oferente en cumplimiento del deber legal, previo a continuar con el procedimiento de remisión propendiendo por priorizar la remisión de los oferentes rurales que residan en el Municipio.

### INDICADORES

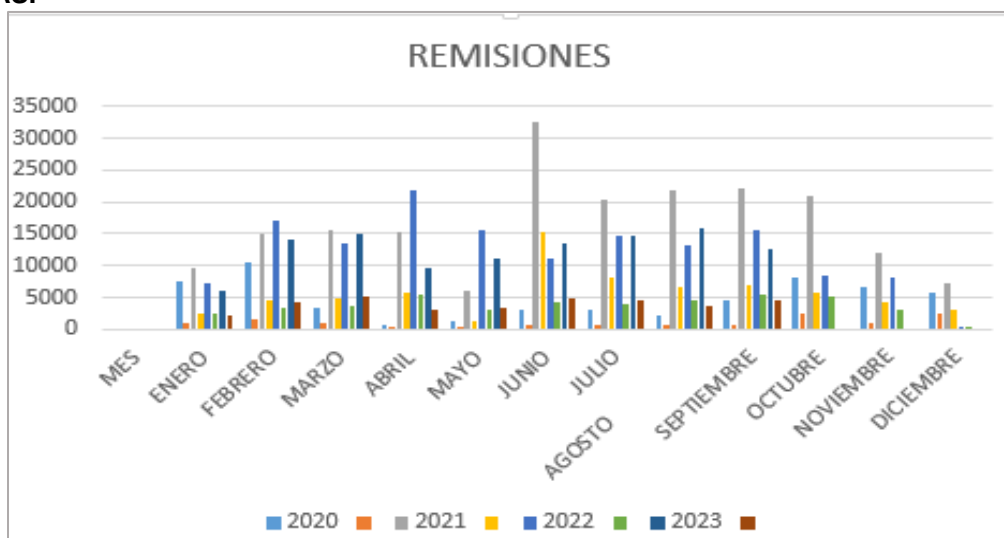
MES	REMISIONES				2020-2023			
	2020		2021		2022		2023	
	HOMBRES	MUJERES	HOMBRES	MUJERES	HOMBRES	MUJERES	HOMBRES	MUJERES
ENERO	7643	1127	9620	2373	7390	2470	5998	2234
FEBRERO	10447	1679	15148	4677	16958	3498	14206	4200
MARZO	3295	1057	15520	4957	13489	3784	15025	5196
ABRIL	737	235	15375	5635	21719	5321	9511	3199
MAYO	1333	435	5917	1270	15650	3187	11226	3401
JUNIO	3039	574	32478	15326	11209	4292	13363	4915

1000.

JULIO	3101	667	20393	8266	14664	3871	14736	4557
AGOSTO	2240	596	21807	6673	13285	4585	15823	3775
SEPTIEMBRE	4519	771	22046	7085	15668	5384	13060	4716
OCTUBRE	8119	2448	20992	5874	8350	5167		
NOVIEMBRE	6599	1014	12027	4265	8089	3151		
DICIEMBRE	5860	2496	7288	3044	173	35		
<b>TOTAL</b>	<b>56932</b>	<b>13099</b>	<b>198611</b>	<b>69445</b>	<b>75206</b>	<b>18260</b>	<b>112948</b>	<b>36193</b>

Fuente: Plataforma SISE

## GRÁFICAS:



Gráfico; Relación Indicadores; Elaborado por la Agencia Pública de Empleo

## COLOCADO

**ASPECTO PRINCIPAL:** el oferente ingresa a trabajar.

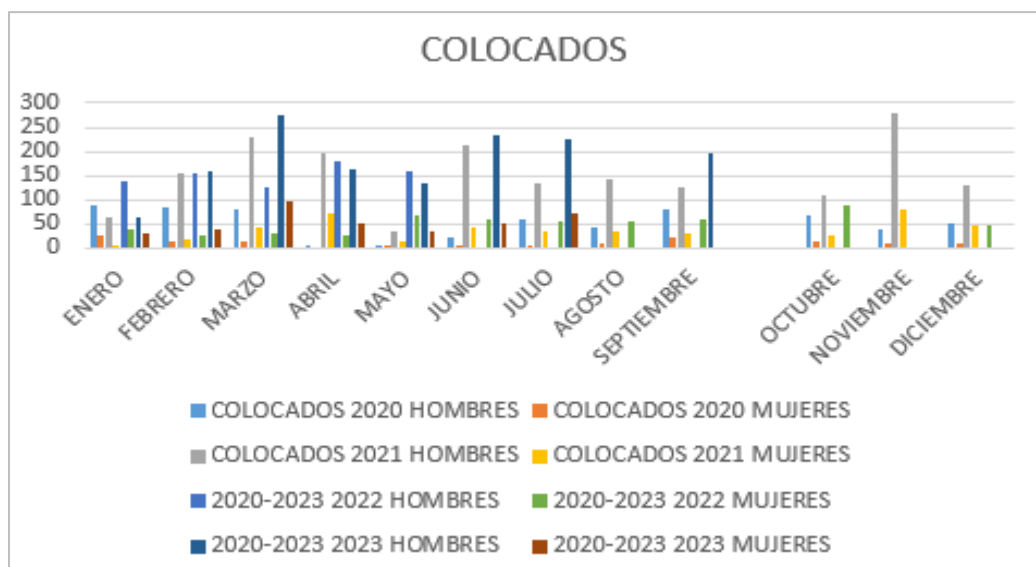
## INDICADORES

MES	COLOCADOS				2020-2023			
	2020		2021		2022		2023	
	HOMBRES	MUJERES	HOMBRES	MUJERES	HOMBRES	MUJERES	HOMBRES	MUJERES
ENERO	88	25	65	6	139	37	63	30
FEBRERO	85	15	156	17	154	28	158	39
MARZO	82	14	229	43	124	29	275	97
ABRIL	4	0	198	70	179	26	163	52
MAYO	4	1	34	16	159	69	134	34
JUNIO	21	6	213	45	193	59	232	50
JULIO	61	3	135	34	181	55	227	70
AGOSTO	44	8	141	35	231	55	251	73
SEPTIEMBRE	82	22	126	29	205	60	195	65
OCTUBRE	69	12	110	27	144	90		
NOVIEMBRE	39	9	278	81	149	37		
DICIEMBRE	50	10	132	49	182	47		
<b>TOTAL</b>	<b>579</b>	<b>115</b>	<b>1817</b>	<b>452</b>	<b>960</b>	<b>555</b>	<b>1503</b>	<b>450</b>

Fuente: Plataforma SISE



1000.



Gráfico; Relación Indicadores; Elaborado por la Agencia

#### 4. GESTION EMPRESARIAL



Fotografía; Registro Continuo; Fuente propio

**ASPECTOS PRINCIPALES:** Busca asesorar y registrar a la empresa integralmente para impactar de manera positiva la gestión y colocación. Se hace acercamiento con el empleador para el registro y publicación de vacantes y se apoya al talento humano para el manejo adecuado de la plataforma SISE y se realiza seguimiento durante los procesos.

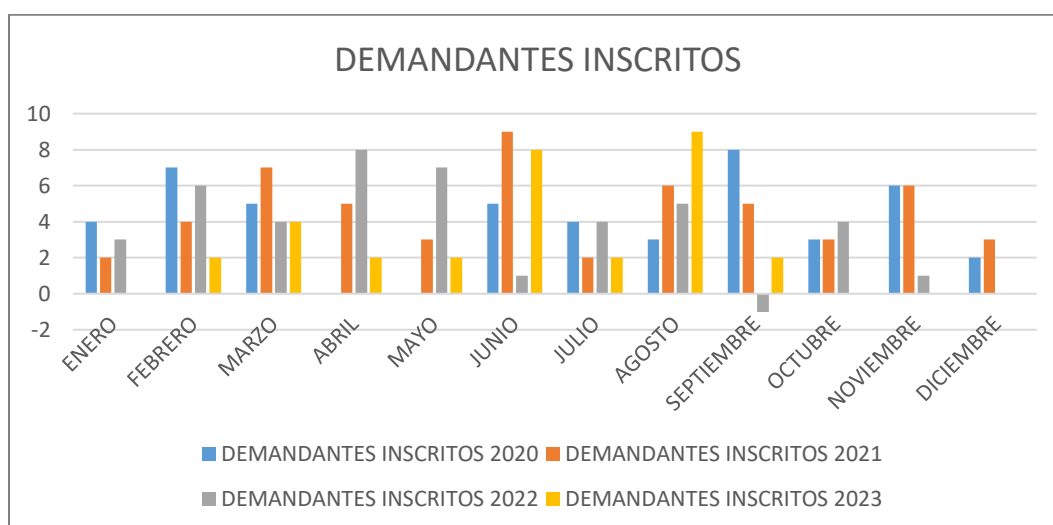
#### INDICADORES

DEMANDANTES INSCRITOS				
MES	2020	2021	2022	2023
ENERO	4	2	3	0
FEBRERO	7	4	6	2
MARZO	5	7	4	4
ABRIL	0	5	8	2

1000.

MAYO	0	3	7	2
JUNIO	5	9	1	8
JULIO	4	2	4	2
AGOSTO	3	6	5	9
SEPTIEMBRE	8	5	1	3
OCTUBRE	3	3	4	
NOVIEMBRE	6	6	1	
DICIEMBRE	2	3	0	
<b>TOTAL</b>	<b>47</b>	<b>55</b>	<b>43</b>	<b>32</b>

## GRAFICAS



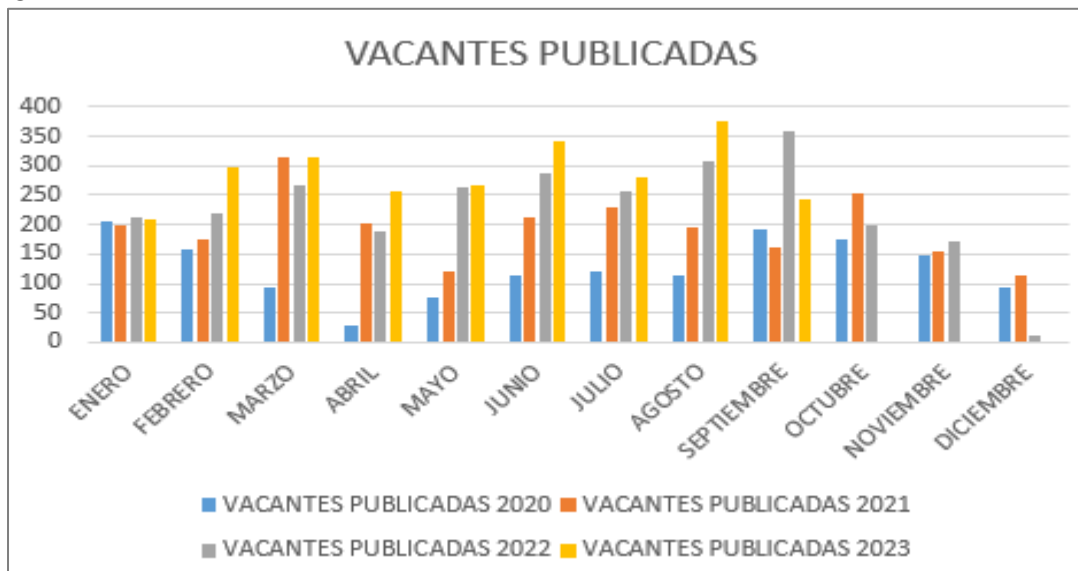
Gráfico; Relación Indicadores; Elaborado por la Agencia

<b>VACANTES PUBLICADAS</b>				
<b>MES</b>	<b>2020</b>	<b>2021</b>	<b>2022</b>	<b>2023</b>
ENERO	206	199	214	208
FEBRERO	157	175	221	299
MARZO	92	315	267	316
ABRIL	29	202	189	258
MAYO	77	121	265	267
JUNIO	115	213	286	341
JULIO	121	229	258	282
AGOSTO	113	196	307	375
SEPTIEMBRE	193	162	358	244
OCTUBRE	174	252	199	
NOVIEMBRE	149	153	172	
DICIEMBRE	95	115	10	
<b>TOTAL</b>	<b>1.521</b>	<b>2.332</b>	<b>2.746</b>	<b>2.429</b>

Fuente: Plataforma SISE

1000.

## GRAFICA



1000.

## OFICINA DE CONTROL INTERNO

*Dora Patricia Moreno, Jefe de Oficina*

### ACTIVIDADES REALIZADAS POR LA OFICINA DE CONTROL INTERNO

#### 1. AUDITORÍAS INTERNAS

AUDITORÍAS INTERNA REALIZADAS EN EL CUATRENIO 2020-2023 EN LA ALCALDÍA DE ACACÍAS META					
PROCESOS AUDITADOS	ITEM	VIGENCIA 2020	VIGENCIA 2021	VIGENCIA 2022	VIGENCIA 2023
	1	CONTRATACIÓN	CONTRATACIÓN	CONTRATACIÓN (PRIMER Y SEGUNDO SEMESTRE)	CONTRATACIÓN (PRIMER Y SEGUNDO SEMESTRE)
	2	INFRAESTRUCTURA	FOMENTO Y DESARROLLO SOSTENIBLE	TALENTO HUMANO	GOBIERNO
	3	TALENTO HUMANO	SALUD	PLANEACIÓN Y VIVIENDA	ADMINISTRATIVA
	4	FINANCIERA	INFRAESTRUCTURA	ADMINISTRATIVA	SOCIAL
	5		ADMINISTRATIVA	TIC	ESTRATÉGICA
	6		FINANCIERA		FINANCIERA
	7		SOCIAL DE EDUCACIÓN CULTURA Y DEPORTES		
TOTAL		4	7	6	7

#### 2. ASESORAMIENTO Y ACOMPAÑAMIENTO

La Oficina de Control Interno está encargada de ser enlace de entes de control externo y apoyo a las dependencias internas en:

- Actividades de cumplimiento Ley de transparencia y acceso a la información pública.
- Revisión, evaluación y valoración del riesgo de los procesos y procedimientos de la administración municipal.
- Fomento de la cultura de control.

#### 2. RELACIÓN DE PROCESOS CONTRACTUALES Y PRESUPUESTO

La oficina de Control Interno no ejecuta presupuesto.

1000.

### **3. ACCIONES REALIZADAS – PLAN DE ACCIÓN 2020 - 2023**

En cumplimiento a la normatividad vigente, la Oficina de Control Interno ejecutó las siguientes actividades a corte 30 de septiembre de 2023, teniendo en cuenta el plan de acción.

#### **PROCESOS INTERNOS**

- a. Elaboración normograma de control interno.
- b. Seguimiento al Plan de acción y programa de auditoría periodo 2020 - 2023.
- c. Seguimiento al Inventario documental de la Oficina de Control Interno.
- d. Seguimiento a derechos de petición de la Oficina de Control Interno y Dependencias de la Alcaldía de Acacías.

#### **PROCESOS GENERALES**

- a. Informe de seguimiento a los Riesgos de Corrupción, de Gestión y seguridad de la información de la administración central, periodo 2020 - 2023.
- b. Seguimiento SUIT Y Racionalización de Trámites de la Alcaldía Municipal de Acacías.
- c. Seguimiento al estado de las PQRSD periodo 2020 - 2023.
- d. Seguimiento al plan anticorrupción y de atención al ciudadano de acuerdo con la norma periodo 2020 - 2023.
- e. Evaluación Independiente Sistema de Control Interno, periodo 2020 - 2023.
- f. Seguimiento a los acuerdos de gestión.
- g. Informe FURAG 2020-2021-2022.
- h. Informe de seguimiento Evaluación por Áreas o Dependencias vigencia periodo 2020 - 2023.
- i. Informe de seguimiento a la Política de Atención al Ciudadano.
- j. Informe sobre el cumplimiento de Derechos de Autor Software a la dirección Nacional de Derechos de Autor.
- k. Matriz de Seguimiento MIPG por Dependencias - 7 Dimensiones, periodo 2020 - 2023.
- l. Seguimiento a la ley de transparencia y acceso a la información pública periodo 2020 - 2023.
- m. Seguimiento al reporte de información del aplicativo Gestión WEB.
- n. Reporte SIA C.D.M. Seguimiento y consolidación al plan de mejoramiento para la Contraloría Departamental del Meta.
- o. Informe de Evaluación de rendición de Cuentas periodo 2020 - 2023.
- p. Seguimiento a respuestas de requerimiento de Entes de Control (Consolidación de respuestas para envío)

#### **PROCESOS DE FINANCIERA**

- a. Informe Ejecutivo Anual Evaluación de Control Interno CHIP periodo 2020 - 2023.
- b. Informe de seguimiento Información Contable Pública Convergencia – Plataforma CHIP, periodo 2020 - 2023.
- c. Seguimiento mensual de arqueo de caja menor municipio de Acacías, periodo 2020 - 2023.
- d. Seguimiento al Informe reportado a la CGN y a la Contaduría General de la Nación Seguimiento a CHIP LOCAL, PRESUPUESTO, periodo 2020 - 2023.

1000.

- e. Seguimiento a la Austeridad del Gasto, periodo 2020 - 2023.
- f. Informe de seguimiento a los informes a la DIAN- Reporte retención a la fuente, periodo 2020 - 2023.
- g. Informe de seguimiento Reporte de Exógenas 2020-2021-2022-2023.
- h. Informe Seguimiento al Cargue de los formatos de rendición de las cuentas a la Contraloría Departamental Del Meta en su aplicativo SIA (Sistema Integral de Auditoria).
- i. Informe de seguimiento a los informes a la DIAN- Reporte retención a la fuente.
- j. Informe de Seguimiento al plan anual de adquisiciones del Municipio de Acacias periodo 2020 - 2023.
- k. Informe de seguimiento de contabilidad y control de la ejecución presupuestal.
- l. Informe de seguimiento Manejo de disponible (conciliaciones Bancaria)
- m. Informe de seguimiento a Planes de Mejoramiento C.D.M

## **PROCESOS DE TALENTO HUMANO**

- a. Informe de seguimiento al Plan Estratégico de Talento Humano de la Alcaldía Municipal de Acacias Meta, periodo 2020 - 2023.
- b. Informe de seguimiento a la Evaluación de Desempeño y Comisión de Personal, periodo 2020 - 2023.
- c. Informe de seguimiento a la Política de Atención al Ciudadano, periodo 2020 - 2023.

## **PROCESOS DE SOCIAL**

- a. Informe de seguimiento a la administración central en el día del tributo a la cultura llanera.
- b. Informe de seguimiento Prosperidad social Red Unidos (lucha máxima contra la pobreza)

## **PROCESOS DE CONTRATACIÓN**

- a. Informe Seguimiento a los contratos que se encuentren pendientes sin liquidar, periodo 2020 - 2023.

## **PROCESOS DE GOBIERNO**

- a. Informe de Seguimiento al Plan de Acción Territorial - Víctimas

## **PROCESOS DE JURÍDICA**

- a. Apoyo jurídico en la proyección de las respuestas de las diferentes solicitudes y conceptos a la Oficina de Control Interno.
- b. Informe de seguimiento al comité de conciliación. periodo 2020 - 2023.
- c. Seguimiento al cargue de información del reporte de delitos contra la administración en el Sireci C.G.R. de la Contraloría general de la Nación, periodo 2020 - 2023.



1000.

## PLANES DE MEJORAMIENTO

AUDITORÍAS INTERNA REALIZADAS EN EL CUATRENIOS 2020-2023 EN LA ALCALDÍA DE ACACIAS META – PLANES DE MEJORAMIENTOS.								
ITEM	VIGENCIA 2020	PM	VIGENCIA 2021	PM	VIGENCIA 2022	PM	VIGENCIA 2023	PM
1	CONTRATACIÓN		CONTRATACIÓN		CONTRATACIÓN (PRIMER Y SEGUNDO SEMESTRE)	X	CONTRATACIÓN (PRIMER Y SEGUNDO SEMESTRE)	X
2	INFRAESTRUCTURA		FOMENTO Y DESARROLLO SOSTENIBLE	X	TALENTO HUMANO		GOBIERNO	X
3	TALENTO HUMANO		SALUD		PLANEACIÓN Y VIVIENDA	X	ADMINISTRATIVA	X
4	FINANCIERA		INFRAESTRUCTURA	X	ADMINISTRATIVA		SOCIAL	
5			ADMINISTRATIVA		TIC		ESTRATÉGICA	
6			FINANCIERA				FINANCIERA	
7			SOCIAL DE EDUCACIÓN CULTURA Y DEPORTES.					
TOTAL		0		2		2		4

## PLANES DE MEJORAMIENTO DE ENTES EXTERNOS

PLANES DE MEJORAMIENTO					
CONTRALORIA DEPARTAMENTAL DEL META					
PLANES DE MEJORAMIENTO SUSCRITOS					
NOMBRE	AÑO SUSCRIPCIÓN	PROCESO	ACTIVIDADES PLANTEADAS	ACTIVIDADES EJECUTADAS	ESTADO
AUDITORIA FINANCIERA Y DE GESTIÓN 2020	2020	PREDIOS POR LEGALIZAR, INDUSTRIA Y COMERCIO	10	TERMINA PLAZO EN DICIEMBRE	ACTIVA
AUDITORIA FINANCIERA Y DE GESTIÓN 2020	2020	PREDIOS POR LEGALIZAR, INDUSTRIA Y COMERCIO	10	TERMINA PLAZO EN DICIEMBRE	ACTIVA
FISCALIZACIÓN 48 DE 2021	2022	CORMACARENA, PREDIOS	2	1	ACTIVA
FISCALIZACIÓN 14 DE 2021	2021	CONTRATO 515 DE 2019, HOSPITAL MUNICIPAL	4	4	CUMPLIDO
DENUNCIA 062 DE 2020	2021	ACTUACIONES ESPECIALES DE FISCALIZACIÓN CONTRATO 420 DE 2018, SECOP, PUENTES VEHICULARES, OBRA PÚBLICA	4	4	CUMPLIDO
DENUNCIA 082 DE 2020	2021	ACTUACIONES ESPECIALES DE FISCALIZACIÓN CONVENIO DE ASOCIACIÓN 204 DE 2020, SECOP, SOFTWARE PROGRAMAS SOCIALES	4	4	CUMPLIDO
AUDITORIA GUBERNAMENTAL CON ENFOQUE INTEGRAL MODALIDAD ESPECIAL VIGENCIAS 2016 A 2019	2021	AUDITORIA GUBERNAMENTAL CON ENFOQUE INTEGRAL MODALIDAD ESPECIAL A LA UNILLANOS	3	3	CUMPLIDO

1000.

AUDITORIA GUBERNAMENTAL CON ENFOQUE INTEGRAL MODALIDAD REGULAR 2019	2021	AUDITORIA CON ENFOQUE INTEGRAL MODALIDAD REGULAR -2019	11	11	CUMPLIDO
DENUNCIA 34 DE 2020	2020	CONTRATO 207 DE 2020, MERCADOS	2	2	CUMPLIDO
DENUNCIA 001 DE 2019	2020	DENUNCIA 001 DE 2019, POR "PRESUNTAS IRREGULARIDADES EN LA ESCUELA SAGRADO CORAZÓN DE JESÚS VEREDA EL CENTRO	4	4	CUMPLIDO

PLANES DE MEJORAMIENTO				
CONTRALORIA GENERAL				
PLANES DE MEJORAMIENTO SUSCRITOS				
NOMBRE	AÑO SUSCRIPCIÓN	PORCENTAJE	PROCESO	ESTADO
- PLAN DE MEJORAMIENTO ACTUACIÓN ESPECIAL DE FISCALIZACIÓN AT 310-2020 - CONTRALORÍA GENERAL DE LA REPÚBLICA	2020	90	AEF	ACTIVA
- PLAN DE MEJORAMIENTO ACTUACIÓN ESPECIAL DE FISCALIZACIÓN AT 254-2021 - CONTRALORÍA GENERAL DE LA REPÚBLICA	2021	90	AEF	ACTIVA
- PLAN DE MEJORAMIENTO ACTUACIÓN ESPECIAL DE FISCALIZACIÓN No. 026 DE 2022 - CONTRATO 187 DE 2018 - CONTRALORÍA DEPARTAMENTAL DEL META	2022	90	AEF	ACTIVA
- PLAN DE MEJORAMIENTO AUDITORÍA DE CUMPLIMIENTO A LOS RECURSOS DE REGALÍAS ASIGNADOS AL DPTO. DEL META CAT_1966 - BPIN 2019500066017 Y BPIN 20191301010167 (PARQUE Y VÍA ANTIGUA GUAMAL) - CONTRALORÍA GENERAL DE LA REPÚBLICA	2022	90	AEF	ACTIVA

## 5. INDICADORES DE GESTIÓN:

La Oficina de Control Interno mide su desempeño mediante el indicador de cumplimiento del Plan de Acción.

$$i = \frac{\text{Actividades Cumplidas}}{\text{Actividades Programadas}}$$

El indicador se calcula con frecuencia trimestral y la meta es cumplir con el 100% de las actividades programadas.

De acuerdo con el indicador de control interno, se tiene un cumplimiento de 100%, según la periodicidad de reporte periodo 2020 - 2023, equivalente a un total 244 actividades de seguimiento y evaluación programas y aprobadas por el comité de coordinación de control interno.

Las cuales fueron ejecutadas y publicadas en su totalidad de acuerdo a la periodicidad normativa.

1000.

## HOSPITAL MUNICIPAL DE ACACIAS E.S.E.

***Jaime Moreno Rojas, Gerente Hospital***

---

### INFORMACIÓN GENERAL

#### PERFIL DEL HOSPITAL

El Hospital Municipal de Acacias fue creado el 19 de marzo de 1959 bajo el nombre Hospital San José donde prestó sus servicios en una casa provisional, atendido por varios médicos. Posteriormente, se mejoró la construcción y se creó el puesto de salud del cual su primer director fue el Doctor Hernando Archila y el subdirector el Doctor Hernando Sabogal Parrado.

En 1964, ante la imperiosa necesidad de ampliar, no solamente la construcción, sino los servicios para atender la afluencia de gentes que día tras día llegaban allí buscando atención para su salud; hizo necesario que el municipio adquiriera terrenos suficientes para construir un Hospital, pero como éste no estaba en condiciones económicas para hacerlo, nombró una Junta Pro hospital; esta Junta realizó múltiples actividades para allegar fondos para la compra del lote de terreno, cuando después de muchas diligencias se logró encontrar el lote más apropiado, el Ministerio de Salud acometió la construcción, y en lo posible dotó al establecimiento de lo necesario para llamarse Hospital; la cual se transformó en E.S.E. del Orden Municipal mediante el Decreto 300 de 1999, de la Alcaldía Municipal de Acacias Meta.

Tiene jurisdicción en todo el territorio del Municipio, su domicilio y la sede de sus organismos administrativos es el Municipio Acacias (Meta), ubicada en la Diagonal 15 N° 26-21 Barrio San José y tres sedes: el puesto de salud de la Independencia, el Puesto de Salud del centro poblado de Dinamarca y el puesto de salud del centro poblado de Chichimene.

Actualmente, el Hospital Municipal de Acacias es una entidad pública Descentralizada dotada con Personería Jurídica, patrimonio propio y autonomía administrativa, que presta servicios de salud de componente primario, entendidos como un servicio público esencial a cargo del Estado, y como integrante del sistema general de seguridad social del estado, constituyéndose así en una de las instituciones prestadoras de salud más importantes del departamento del Meta.

#### ESTRUCTURA Y ENFOQUE DE LA ORGANIZACIÓN PARA LA ATENCIÓN

El modelo se enfoca en la Gestión de la seguridad del paciente, la humanización de la atención, gestión de la tecnología y enfoque del riesgo, articulado con los macro procesos institucionales: Estratégicos, Misionales, Apoyo y Evaluación, orientados en resolver las necesidades en salud de nuestros usuarios y su familia desde el acceso, la atención y el egreso de la institución, logrando la satisfacción del usuario y su familia.

1000.

## DATOS GENERALES DE LA ENTIDAD

El Hospital Municipal de Acacias ESE, es un prestador primario de mediana complejidad, del sector Público, clasificado como tipología Baja 1C que oferta servicios de baja y mediana complejidad de acuerdo con el perfil epidemiológico de los habitantes del Municipio de Acacias.

*Datos Generales del HMA*

NOMBRE DE LA EMPRESA	Hospital Municipal de Acacias ESE
NIT	892000264-4
REPRESENTANTE LEGAL	Jaime Moreno Rojas
ACTIVIDAD ECONOMICA	Servicios de primarios de salud de mediana complejidad.
CIUDAD	Acacias
DEPARTAMENTO	Meta
DIRECCION	Diagonal 15 # 26 - 21
TELEFONO	315-334-7467
CORREO ELECTRONICO	calidad@hospitaldeacacias.gov.co

Fuente: Propia. Datos Registro Especial de Prestadores

## MISIÓN

El Hospital Municipal de Acacias E.S.E. es una entidad de carácter público, que presta servicios de salud de manera segura, humana y oportuna, bajo estándares de calidad, promoviendo la vocación docente, la participación de la comunidad, garantizando la satisfacción de nuestros usuarios y la responsabilidad con el medio ambiente.

## VISIÓN

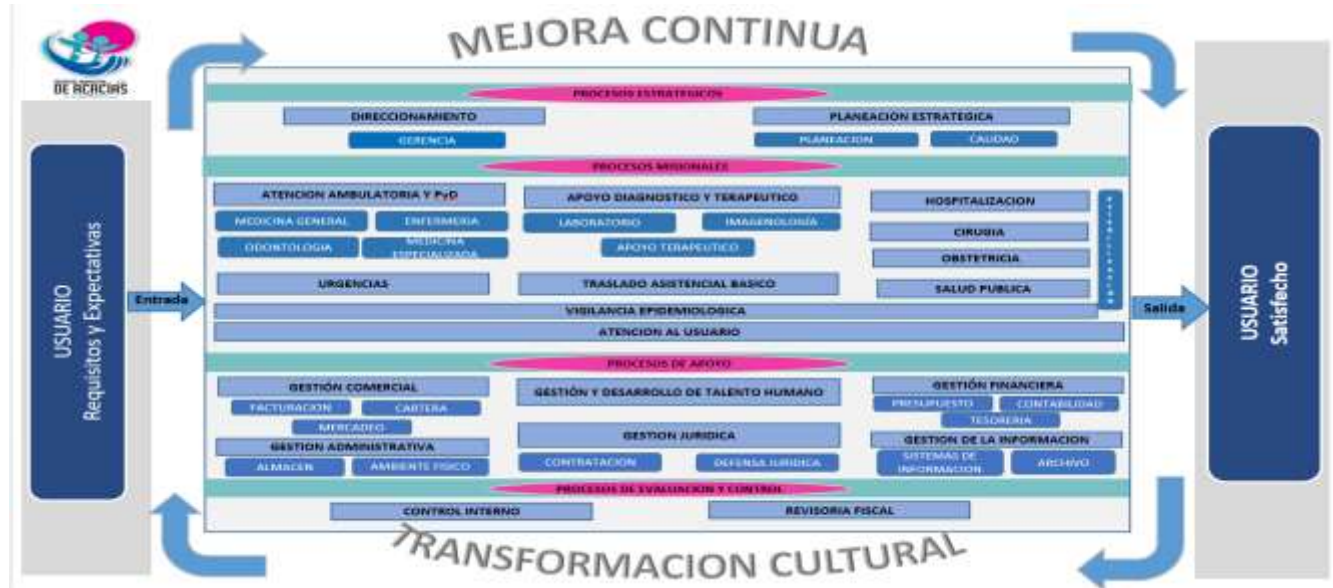
El Hospital Municipal de Acacias E.S.E, en el año 2024, será reconocido en el Departamento del Meta, como una entidad prestadora de servicios integrales de baja y mediana complejidad, con énfasis en la Promoción y Mantenimiento de la Salud, asegurando una atención con calidad, digna, humanizada, sostenible y eficiente.

## MAPA DE PROCESOS FUNCIONAL

El enfoque Organizacional del Hospital Municipal de Acacias ESE es proactivo y preventivo; puesto que aumenta su capacidad de identificar las fallas de calidad, al priorizar sobre ellas, instala acciones de mejoramiento documentado. Este comportamiento, le permitirá conseguir progresivamente mejores resultados.

1000.

Mapa de Procesos



## PRINCIPIOS CORPORATIVOS

**ATENCIÓN HUMANIZADA:** Centrado en el respeto y el trato digno, se promueven en cada una de las áreas de nuestra institución, permitiendo la confianza y la buena comunicación entre el equipo de salud, el paciente y la familia.

**ENFOQUE DE RIESGO:** La seguridad de la atención, es una consigna en el diario que hacer de nuestro equipo de salud.

**MEJORAMIENTO CONTINUO:** El desarrollo de nuestros procesos se enmarca en el cumplimiento de altos estándares de calidad logrando la seguridad y confianza para nuestros clientes y el fortalecimiento institucional.

**TRABAJO EN EQUIPO:** Propendemos para que nuestras acciones se realicen en un ambiente de colaboración, unión y compañerismo, generando resultados eficientes y confiables en cada área de nuestra empresa.

**SENTIDO DE PERTENENCIA:** Trabajamos con principios éticos, honestos, justos, transparentes y dignos, pensando en el beneficio de los clientes, proveedores y en el desarrollo personal y profesional del nuestro equipo de trabajo.

**SERVICIO AL CLIENTE:** Brindamos nuestra mejor disposición en la atención, orientación, y trato hacia cada uno de nuestros clientes, internos y externos, generando una excelente satisfacción en sus necesidades y requerimientos.

1000.

**RESPONSABILIDAD AMBIENTAL:** Hacemos uso consciente y responsable de los recursos naturales, y Promovemos buenas prácticas para su mantenimiento y conservación

## **VALORES CORPORATIVOS**

**RESPETO:** Capacidad que se adquiere para entender, comprender, tolerar y aceptar el criterio de los demás.

**INTEGRIDAD:** Es actuar con honestidad, liderar con el ejemplo personal, siendo fieles a los principios y valores humanos que rigen el actuar en nuestra empresa.

**HONESTIDAD:** Cualidad humana por la que la persona se determina a elegir actuar siempre con base en la verdad y autentica justicia, dando a cada quien lo que le corresponda, incluida ella misma. Quien es honesto, no toma nada ajeno, ni espiritual ni material, es decir, es una persona honrada.

**RESPONSABILIDAD:** Capacidad de responder y dar cuenta de nuestros actos. Es una obligación ya sea moral o incluso legal de cumplir con lo que se ha comprometido.

**SOLIDARIDAD:** Es apoyar a través de nuestras acciones las necesidades de los demás para beneficio y fortalecimiento del individuo, del grupo, motivados por la convicción de la justicia e igualdad.

## **SLOGAN:**

*'Su salud en buenas manos'*

## **SERVICIOS OFERTADOS**

- Atención de urgencias.
- Hospitalización.
- Maternidad.
- Consulta externa.
- Odontología General.
- Promoción y Prevención.
- Nutrición
- Psicología
- Laboratorio clínico.
- Ayudas diagnósticas.
- Servicio Farmacéutico.
- Traslado Asistencial Básico de pacientes
- Apoyo Terapéutico.



1000.

- Especialidades no Quirúrgicas
- Toma de citologías

## CAPACIDAD INSTALADA

### INFRAESTRUCTURA

Que integran la sede principal (Hospital Municipal de Acacias) y la sede del Puesto de Salud de la Independencia.

CAPACIDAD INSTALADA HOSPITAL MUNICIPAL DE ACACIAS E.S.E 2023			
GRUPO	SERVICIO	AMBIENTE	INFRAESTRUCTURA
CONSULTA EXTERNA	CONSULTA EXTERNA GENERAL	Consultorios médicos generales	9
		Consultorios enfermería	3
	CONSULTA EXTERNA ESP GENERAL	Consultorio de Nutrición	1
		Consultorios de psicología	1
		Consultorios médicos especializados	1
	CONSULTA ODONTOLÓGICA GENERAL	Odontología (unidades odontológicas)	6
	CONSULTA PYP GENERAL	Consultorio Vacunación esquema general	2
		Consultorio Vacunación Covid-19	1
		Consultorio planificación, ciclos vitales y crónicos	3
URGENCIAS	OBSERVACION	No Camas adulto	12
		No Camillas	4
		No Pediátricas	3
		Baños	5
	URGENCIAS	Consultorio Urgencia (con baño)	7
		Consultorio triage	2
		Camillas urgencias	4
		Silla de ruedas	4
	SALAS	Sala de Yesos	1
		Sala de Reanimación	1
		Sala de Procedimientos	1
		Sala de Eda (Baño)	1
		Sala de Era (Baño)	1
		No Camas adulto	4
		No Camillas	6
		<b>Salas Urgencias (2 Baños)</b>	<b>1</b>
	AREA	Ropa Limpia	1
		Ropa Sucia	1
		Cuarto Aseo	1
	Caja de admisiones y Referencia		1
HOSPITALIZACION GENERALMENTE AISLADOS	Hospitalización y obstetricia		
	INTERNACION	No. Camas Pediatría	0
		No. Camas Adultos	21
		No. Camillas	1
		No. Camas Adultos en Aislamiento	2
	OBSTETRICIA	Salas de parto	1
		salas quirúrgica parto	NA
		No Camas adulto	11
		No Camillas	2
		No. Camas Ginecobstetricia	2

1000.

APOYO DIAGNOSTICO Y COMPLEMENTACION TERAPEUTICA	SERVICIO FARMACEUTICO	Farmacia	1
	TOMA DE MUESTRAS LABORATORIO	Laboratorio Clínico (Módulos)	2
	LABORATORIO CLINICO	Laboratorio Clínico	1
	TAMIZACION DE CANCER DE CUELLO UTERINO	Citologías	1
	IMÁGENES DIAGNOSTICAS	Rayos X	1
		Ecografías	1
Tomografía		NA	
SERVICIOS DE APOYO AL SERVICIO DE SALUD	LAVANDERIA	Área de lavado y ropero	1
	GASES MEDICINALES	Área de oxígeno	1
	TANQUE DE AGUA POTABLE	Área de jardín	1
	PLANTA ELECTRICA	Área Eléctrica	2
	ESTEREL IZACION	Área esterilización	1

## INFORME DE CALIDAD

### INDICADORES DE GESTIÓN DE CALIDAD

PERIODOS: 2020, 2021, 2022 Y A CORTE SEPTIEMBRE DE 2023

### ENFOQUE - INFORMES DE PRODUCCIÓN SIHO

<b>INFORME DE PRODUCCION DECRETO 2193 PERIODO 2020-2021-2022- CORTE A SEPTIEMBRE 2023 HOSPITAL MUNICIPAL DE ACACIAS E.S. E</b>				
<b>Concepto</b>	<b>2020</b>	<b>2021</b>	<b>2022</b>	<b>2023</b>
Dosis de biológico aplicadas	11788	28917	28891	23,918
Controles de enfermería (Atención prenatal / crecimiento y desarrollo)	4658	3743	2532	1627
Otros controles de enfermería de PyP (Diferentes a atención prenatal - Crecimiento y desarrollo)	5438	10794	9458	5.795
Citologías cervicovaginales tomadas	2839	4752	3550	2447
Consultas de medicina general electivas realizadas	35426	41911	50387	30.136
Consultas de medicina general urgentes realizadas	22911	28620	56498	39.848
Consultas de medicina especializada electivas realizadas	896	560	775	898
Consultas de medicina especializada urgentes realizadas	7	405	1194	559
Otras consultas electivas realizadas por profesionales diferentes a médico, enfermero u odontólogo (Incluye Psicología, Nutricionista, Optometría y otras)	0	26	717	1.671
Total de consultas de odontología realizadas (valoración)	4182	7948	12350	8.102
Número de sesiones de odontología realizadas	2906	8362	19812	6.683
Total de tratamientos terminados	269	636	1364	1.443
Sellantes aplicados	1380	4908	4479	642
Superficies obturadas (cualquier material)	1010	6733	16200	7.950
Exodoncias (cualquier tipo)	559	898	1330	954
Partos vaginales	348	282	309	210
<b>Partos por cesárea</b>	0	0	0	0
Total, de egresos	1511	3898	2660	2.457
...Egresos obstétricos (partos, cesáreas y otros egresos obstétricos)	482	997	566	481

1000.

<b>...Egresos quirúrgicos (Sin incluir partos, cesáreas y otros egresos obstétricos)</b>	0	0	0	0
...Egresos no quirúrgicos (No incluye salud mental, partos, cesáreas y otros egresos obstétricos)	1029	2901	2094	1.976
<b>...Egresos salud mental</b>	0	0	0	0
Pacientes en Observación	2068	1971	3254	2.536
<b>Pacientes en Cuidados Intermedios</b>	0	0	0	0
<b>Pacientes Unidad Cuidados Intensivos</b>	0	0	0	0
Total, de días estancia de los egresos	2494	5612	7928	5.780
...Días estancia de los egresos obstétricos (Partos, cesáreas y otros obstétricos)	602	1080	1120	689
<b>...Días estancia de los egresos quirúrgicos (Sin Incluir partos, cesáreas y otros obstétricos)</b>	0	0	0	0
...Días estancia de los egresos No quirúrgicos (No incluye salud mental, partos, cesáreas y otros obstétricos)	1892	4532	6808	5.091
<b>...Días estancia de los egresos salud mental</b>	0	0	0	0
<b>Días estancia Cuidados Intermedios.</b>	0	0	0	0
<b>Días estancia Cuidados Intensivos</b>	0	0	0	0
Total de días cama ocupados	3683	6389	8128	5.209
Total de días cama disponibles	8280	10440	16160	8.344
<b>Total de cirugías realizadas (Sin incluir partos, cesáreas y otros obstétricos)</b>	0	0	0	0
<b>...Cirugías grupos 2-6</b>	0	0	0	0
<b>...Cirugías grupos 7-10</b>	0	0	0	0
<b>...Cirugías grupos 11-13</b>	0	0	0	0
<b>...Cirugías grupos 20-23</b>	0	0	0	0
Exámenes de laboratorio	97386	135271	468326	125.823
Número de imágenes diagnósticas tomadas	9306	14619	3959	8.533
Número de sesiones de terapias respiratorias realizadas	27	0	0	497
Número de sesiones de terapias físicas realizadas	8968	7539	4271	4.131
<b>Número de sesiones de otras terapias (sin incluir respiratorias y físicas)</b>	0	0	0	0
Número de visitas domiciliarias e Institucionales - PIC -	0	275	1652	993
Número de sesiones de talleres colectivos -PIC-	0	3316	12971	145

En los periodos del 2020 al 2022 se presentó la pandemia Covid-19, donde nuestros servicios de salud se centraron en la atención de la contingencia por Covid-19 y sus variantes que generaban otras situaciones en salud, esta pandemia produjo un impacto en los indicadores de salud y propendió a que otros fueran más tenidos en cuenta, también a fortalecer las IPS que prestan los servicios de baja complejidad. Por lo expuesto en la producción registrada y reportada en estos periodos presentaron unas variaciones atípicas a las históricas de años anteriores donde se lleva una estabilidad de las frecuencias y usos.

## ● GESTIÓN DE CALIDAD

**PERIODO: 2020-2021-2022 Y CORTE A SEPTIEMBRE DE 2023**

1000.

## **ENFOQUE - INDICADORES DE CALIDAD**

**Dominio: Experiencia en la atención** (Medicina General)

**Definición:** Expresa el tiempo de espera en días calendario, que transcurre entre el primer contacto del usuario con la IPS para la asignación de cita por el Servicio de Medicina General y la fecha en la que le es asignada la cita.

**VIGENCIAS 2020-2021-2022 Y CORTE A SEPTIEMBRE DE 2023**

CUMPLIMIENTO DE CUATRIENIO							
ESTANDAR	NOMBRE	SOPORTE	FORMULA DEL INDICADOR	2020	2021	2022	2023
PROCESO PRIORITARIO - AMBULATORIO	Tiempo promedio de espera para la asignación de citas de Medicina General	Registro Ítem mensual	META	SR	3	3	3
			VALOR	SR	2,8	2,0	2,9
			Sumatoria de la diferencia de días calendarios entre la fecha en que se asignó la cita por medicina	SR	63009	97096	101024
			Número total de citas por medicina general de primera vez asignadas	SR	22213	48186	34176

Fuente: Elaboración Propia, Base de Datos-Informe de Citas Sistema de Información institucional KUBAPP

Al observar el cuadro se evidencia que en el periodo de 2020 no se cuenta con el registro, para el periodo de 2021, 2022 y 2023 se cumplió con la meta establecida por el Ministerio de Salud y Protección Social que es a 3 días como máximo, sin ninguna alteración en el indicador.

**Dominio: Experiencia en la atención** (Odontología General)

**Definición:** Expresa el tiempo de espera en días calendario, que transcurre entre el primer contacto del usuario con la IPS para la asignación de cita por el Servicio de Odontología General y la fecha en la que le es asignada la cita.

1000.

## VIGENCIAS 2020-2021-2022 Y CORTE A SEPTIEMBRE DE 2023

CUMPLIMIENTO DE CUATRIENIO							
ESTANDAR	NOMBRE	SOPORTE	FORMULA DEL INDICADOR	2020	2021	2022	2023
PROCESO PRIORITARIO - AMBULATORIO	Tiempo promedio de espera para la asignación de cita de Odontología General	Registro ítem mensual	META	SR	3	3	3
			VALOR	SR	3,0	2,3	2,6
			Sumatoria de la diferencia de los días calendario entre la fecha en que se asignó la cita de Odontología General de primera vez y la fecha en la cual el usuario la solicitó	SR	29471	56291	49534
			Número total de citas de Odontología general de primera vez asignadas en un periodo determinado	SR	9829	24408	19353

Fuente: Elaboración Propia, Base de Datos-Informe de Citas Sistema de Información institucional KUBAPP

Al observar el cuadro se evidencia que en el periodo de 2020 no se cuenta con el registro, para el periodo de 2021, 2022 y 2023 se cumplió con la meta establecida por el Ministerio de Salud y Protección Social que es a 3 días como máximo, sin ninguna alteración en el indicador, es importante mencionar que en el servicio se vinieron implementando estrategias como captación de pacientes adicionales a las agendas programadas, demanda inducida, y generación de informe de inasistencias estas estrategias nos permitieron alcanzar esta meta y de esta forma brindar calidad en la prestación del servicio y así mismo suplir las necesidad del servicio.

### **Dominio: Experiencia en la atención** (Triage 2)

**Definición:** Expresa el tiempo de espera en minutos para el paciente clasificado como triage 2 en el servicio de urgencias, hasta que se inicia la atención de urgencias por médico.

1000.

## VIGENCIAS 2020-2021-2022 Y CORTE A SEPTIEMBRE DE 2023

CUMPLIMIENTO DE CUATRIENIO							
ESTANDAR	NOMBRE	SOPORTE	FORMULA DEL INDICADOR	2020	2021	2022	2023
PROCESO PRIORITARIO - ASISTENCIAL	Tiempo promedio de espera para la atención del paciente clasificado como Triage 2 en el servicio de urgencias	Registro ítem mensual	META	SR	30	30	30
			VALOR	SR	28,9	18,6	7,2
			Sumatoria del número de minutos transcurridos a partir de que el paciente es clasificado como Triage 2 y el momento en el cual es atendido en consulta de Urgencias por médico.	SR	95443	80890	35565
			Número total de pacientes clasificados como Triage 2, en un periodo determinado	SR	3303	4355	4916

Fuente: Elaboración Propia, Base de Datos-Informe triage, Sistema de Información institucional KUBAPP

Para las vigencias 2021, 2022 y 2023 se logró alcanzar la meta establecida por el Ministerio de Salud y protección Social que es a 30 minutos como máximo, al observar el cuadro se puede visualizar que el tiempo ha venido disminuyendo positivamente en las vigencias logrando de esta forma la optimización del servicio, cabe resaltar que se han venido implementado estrategias en el servicio de urgencias por el coordinador médico en conjunto con todo el equipo, en el cual se lleva a cabo la estrategia “triage-consulta” este planteamiento consiste en: cuando el paciente es clasificado como triage 2, inmediatamente recibe la atención de esa consulta por el médico, de esta forma el tiempo de la atención reduce satisfactoriamente puesto que recibe su atención tan pronto es clasificado (triage 2). Estrategia que ha permitido mantener el indicador en un nivel de cumplimiento y satisfacción y sin ninguna desviación.

**Dominio: Experiencia en la atención** (Cita por Pediatría)

**Definición:** Expresa el tiempo de espera en días calendario, que transcurre entre el primer contacto del usuario con la IPS para la asignación de cita por Pediatría y la fecha en la que le es asignada la cita.



1000.

## VIGENCIAS 2020-2021-2022 Y CORTE A SEPTIEMBRE DE 2023

CUMPLIMIENTO DE CUATRIENIO							
ESTANDAR	NOMBRE	SOPORTE	FORMULA DEL INDICADOR	2020	2021	2022	2023
PROCESO PRIORITARIO - AMBULATORIO	Tiempo promedio de espera para la asignación de cita Pediatría	Registro Ítem mensual	META	SR	SR	5	5
			VALOR	SR	SR	1,5	2,3
			Sumatoria de la diferencia de los días calendario entre la fecha en que se asignó la cita de Pediatría de primera vez y la fecha en la cual el usuario la solicitó	SR	SR	702	1233
			Número total de citas de Pediatría de primera vez asignadas en un periodo determinado	SR	SR	467	547

Elaboración Propia, Base de Datos informe de citas, Sistema de Información institucional KUBAPP

Para las vigencias 2020 y 2021 no se cuenta con el registro del dato, para los periodos de 2022 y 2023 se puede observar que se dió cumplimiento con la meta establecida por el Ministerio de Salud y Protección Social que es a 5 días como máximo, es importante mencionar que contamos un profesional de pediatría que nos oferta 3 días a la semana para la prestación del servicio, esto nos ha permitido alcanzar meta sin ninguna desviación del indicador.

**Dominio: Experiencia en la atención** (Cita por Ginecología)

**Definición:** Expresa el tiempo de espera en días calendario, que transcurre entre el primer contacto del usuario con la IPS para la asignación de cita por Ginecología y la fecha en la que le es asignada la cita.

1000.

## VIGENCIAS 2020-2021-2022 Y CORTE A SEPTIEMBRE DE 2023

CUMPLIMIENTO DE CUATRIENIO							
ESTANDAR	NOMBRE	SOPORTE	FORMULA DEL INDICADOR	2020	2021	2022	2023
PROCESO PRIORITARIO - AMBULATORIO	Tiempo promedio de espera para la asignación de cita de Ginecología	Registro ítem mensual	META	SR	SR	5	5
			VALOR	SR	SR	4,0	3,5
			Sumatoria de la diferencia de los días calendario entre la fecha en que se asignó la cita de Ginecología de primera vez y la fecha en la cual el usuario la solicitó	SR	SR	2759	2249
			Número total de citas de Ginecología de primera vez asignadas en un periodo determinado	SR	SR	688	647

Fuente: Elaboración Propia, Base de Datos informe de citas, Sistema de Información institucional KUBAPP  
Para las vigencias 2020 y 2021 no se cuenta con el registro del dato, para los periodos de 2022 y 2023 se puede observar que se dió cumplimiento con la meta establecida por el Ministerio de Salud y Protección Social que es a 5 días como máximo, en la actualidad contamos con dos ginecólogos que nos ofertan dos días a la semana, lo que nos ha permitido alcanzar la meta propuesta, sin presentar ninguna desviación del indicador.

### **Dominio: Seguridad** (Reingreso en Urgencias)

**Definición:** Expresa la proporción de pacientes atendidos en urgencias que reingresan al mismo servicio y por el mismo diagnóstico de egreso antes de las 72 horas posteriores al alta médica.

## VIGENCIAS 2020-2021-2022 Y CORTE A SEPTIEMBRE DE 2023

CUMPLIMIENTO DE CUATRIENIO							
ESTANDAR	NOMBRE	SOPORTE	FORMULA DEL INDICADOR	2020	2021	2022	2023
PROCESO PRIORITARIO - ASISTENCIAL	Proporción de reingresos de pacientes a urgencias en menos de 72 horas	Registro ítem mensual	META	0,03	0,03	0,03	0,03
			VALOR	ND	0,003568898	0,006533331	0,007234925
			Número de pacientes que reingresan a urgencias con el mismo diagnóstico de egreso en menos de 72 horas	ND	136	359	293
			N. Total de egresos vivos atendidos en el servicio de urgencias durante el mismo periodo	ND	38107	54949	40498

Fuente: Elaboración propia. Base de datos de reingresos Sistema KUBAPP

1000.

Es importante mencionar que un factor relevante de los reingresos de urgencias en menos de 72 horas se debe también a la inoportunidad de acceso a los servicios que son remitidos a un segundo nivel.

Las especialidades con mayor frecuencia de remisión a una complejidad mediana y alta son: Medicina Interna, Ortopedia y Cirugía General.

## GESTIÓN DE PRODUCCIÓN

**Planteamiento del indicador:** Funcionamiento de los servicios habilitados en los horarios reportados en el registro especial de prestadores de servicios de salud-REPS

INDICADOR	NUMERADOR	DENOMINADOR	COMPROMISO HOSPITAL MUNICIPAL DE ACACIAS E.S.E.
Servicios Habilitados	21	21	NO SE PRESENTARON NOVEDADES

Fuente: Elaboración propia. Registro de Autoevaluación de Prestadores de Servicios de Salud – REPS

Para el periodo de enero a septiembre de 2023 no se presentaron novedades de servicios.

Se anexa imagen de REPS:

Departamento	Municipio	Código Sede Prestador	Sede	Nombre Sede Prestador	Servicio	Distintivo
Meta	ACACÍAS	5000600169	01	HOSPITAL MUNICIPAL DE ACACIAS ESE	129 -HOSPITALIZACIÓN ADULTOS	DHSS0025848
Meta	ACACÍAS	5000600169	01	HOSPITAL MUNICIPAL DE ACACIAS ESE	130 -HOSPITALIZACIÓN PEDIÁTRICA	DHSS0025849
Meta	ACACÍAS	5000600169	01	HOSPITAL MUNICIPAL DE ACACIAS ESE	312 -ENFERMERÍA	DHSS0025850
Meta	ACACÍAS	5000600169	01	HOSPITAL MUNICIPAL DE ACACIAS ESE	320 -GINECOBSTERICIA	DHSS0025851
Meta	ACACÍAS	5000600169	01	HOSPITAL MUNICIPAL DE ACACIAS ESE	328 -MEDICINA GENERAL	DHSS0025852
Meta	ACACÍAS	5000600169	01	HOSPITAL MUNICIPAL DE ACACIAS ESE	333 -NUTRICIÓN Y DIETÉTICA	DHSS0481238
Meta	ACACÍAS	5000600169	01	HOSPITAL MUNICIPAL DE ACACIAS ESE	334 -ODONTOLOGÍA GENERAL	DHSS0025853
Meta	ACACÍAS	5000600169	01	HOSPITAL MUNICIPAL DE ACACIAS ESE	342 -PEDIATRÍA	DHSS0025854
Meta	ACACÍAS	5000600169	01	HOSPITAL MUNICIPAL DE ACACIAS ESE	344 -PSICOLOGÍA	DHSS0025855
Meta	ACACÍAS	5000600169	01	HOSPITAL MUNICIPAL DE ACACIAS ESE	420 -VACUNACIÓN	DHSS0025857
Meta	ACACÍAS	5000600169	01	HOSPITAL MUNICIPAL DE ACACIAS ESE	706 -LABORATORIO CLÍNICO	DHSS0025858
Meta	ACACÍAS	5000600169	01	HOSPITAL MUNICIPAL DE ACACIAS ESE	712 -TOMA DE MUESTRAS DE LABORATORIO CLÍNICO	DHSS0025859
Meta	ACACÍAS	5000600169	01	HOSPITAL MUNICIPAL DE ACACIAS ESE	714 -SERVICIO FARMACÉUTICO	DHSS0025860
Meta	ACACÍAS	5000600169	01	HOSPITAL MUNICIPAL DE ACACIAS ESE	729 -TERAPIA RESPIRATORIA	DHSS0025861
Meta	ACACÍAS	5000600169	01	HOSPITAL MUNICIPAL DE ACACIAS ESE	744 -IMÁGENES DIAGNOSTICAS - IONIZANTES	DHSS0025862
Meta	ACACÍAS	5000600169	01	HOSPITAL MUNICIPAL DE ACACIAS ESE	745 -IMÁGENES DIAGNOSTICAS - NO IONIZANTES	DHSS0495147
Meta	ACACÍAS	5000600169	01	HOSPITAL MUNICIPAL DE ACACIAS ESE	748 -RADIOLOGÍA ODONTOLÓGICA	DHSS0025863
Meta	ACACÍAS	5000600169	01	HOSPITAL MUNICIPAL DE ACACIAS ESE	749 -TOMA DE MUESTRAS DE CUELLO UTERINO Y GINECOLÓGICAS	DHSS0025864
Meta	ACACÍAS	5000600169	01	HOSPITAL MUNICIPAL DE ACACIAS ESE	1101-ATENCIÓN DEL PARTO	DHSS0025865
Meta	ACACÍAS	5000600169	01	HOSPITAL MUNICIPAL DE ACACIAS ESE	1102-URGENCIAS	DHSS0025866
Meta	ACACÍAS	5000600169	01	HOSPITAL MUNICIPAL DE ACACIAS ESE	1103-TRANSPORTE ASISTENCIAL BASICO	DHSS0025867

Fuente: [https://prestadores.minsalud.gov.co/habilitacion/consultas/serviciossedes\\_reps.aspx?tbhab\\_codigo\\_habilitacion=5000600169](https://prestadores.minsalud.gov.co/habilitacion/consultas/serviciossedes_reps.aspx?tbhab_codigo_habilitacion=5000600169)

**NOTA:** Para ampliar la información de periodos anteriores se pueden consultar en las siguientes páginas:

<https://prestadores.minsalud.gov.co/siho/>

[https://prestadores.minsalud.gov.co/habilitacion/ingreso.aspx?ets\\_codigo=50](https://prestadores.minsalud.gov.co/habilitacion/ingreso.aspx?ets_codigo=50)

<https://prestadores.minsalud.gov.co/habilitacion/>

1000.

<https://www.sispro.gov.co/pisis/Pages/pisis-plataforma-de-integraci%C3%B3n-de-SISPRO.aspx>

Fuentes propias: sistemas de información institucional - Hospital Municipal de Acacias ESE.

## PYP

Desde el Área de Promoción y Prevención del Hospital Municipal de Acacias en el periodo de 2020 se implementaron, establecieron y desarrollaron las acciones necesarias para la implementación de las RUTAS INTEGRALES DE ATENCIÓN EN SALUD en cumplimiento de las Resolución 3280 de 2018., que establece la atención integral en salud abordando al individuo desde su curso de vida: primera infancia, infancia, adolescencia, juventud, adultez y vejez.

A continuación, se relaciona las atenciones por cursos de vida con relación al periodo comprendido entre las vigencias 2020 a 2023 esta última con corte a 30 de agosto. La fuente de información corresponde al software de historias clínicas que se manejaron en la entidad durante este periodo.

### ATENCIONES EN SALUD POR CURSOS DE VIDA 2020. HOSPITAL MUNICIPAL DE ACACIAS ESE.

CURSO DE VIDA	ATENCION EN SALUD POR PROFESIONAL DE ENFERMERIA	ATENCION INTEGRAL EN SALUD MEDICINA	ATENCION EN SALUD ORAL	TOTAL
PRIMERA INFANCIA	2297	1538	588	4423
INFANCIA	477	588	839	1904
ADOLESCENCIA	403	322	219	944
JUVENTUD	1	2305	328	2634
ADULTEZ	0	2475	595	3070
VEJEZ	0	1881	289	2170
TOTAL	3178	9109	2858	15145

### ATENCIONES EN SALUD POR CURSOS DE VIDA 2021. HOSPITAL MUNICIPAL DE ACACIAS ESE.

CURSO DE VIDA	ATENCION EN SALUD POR PROFESIONAL DE ENFERMERIA	ATENCION INTEGRAL EN SALUD MEDICINA	ATENCION EN SALUD ORAL	TOTAL
PRIMERA INFANCIA	1534	1335	711	3580
INFANCIA	363	406	630	1399
ADOLESCENCIA	223	480	511	1214
JUVENTUD	50	728	460	1238
ADULTEZ	26	1336	944	2306
VEJEZ	31	743	402	1176
TOTAL	2227	5028	3658	10913

1000.

### ATENCIONES EN SALUD POR CURSOS DE VIDA 2022 HOSPITAL MUNICIPAL DE ACACIAS ESE.

CURSO DE VIDA	ATENCION EN SALUD POR PROFESIONAL DE ENFERMERIA	ATENCION INTEGRAL EN SALUD MEDICINA	ATENCION EN SALUD ORAL	PEDIATRIA	OTRAS: PSICOLOGIA, NUTRICION	TOTAL
PRIMERA INFANCIA	1664	2621	1207	346	54	5892
INFANCIA	416	996	879	76	38	2405
ADOLESCENCIA	289	984	794	0	69	2067
JUVENTUD	28	1856	875	0	72	2759
ADULTEZ	22	4715	1345	0	93	6082
VEJEZ	95	3199	583	0	71	3877
TOTAL	2514	14371	5683	422	397	23082

A partir de la vigencia 2021 se incorporan las especialidades de Pediatría, nutrición y psicología.

### ATENCIONES EN SALUD POR CURSOS DE VIDA VIGENCIA 2023 HOSPITAL MUNICIPAL DE ACACIAS ESE.

CURSO DE VIDA	ATENCION EN SALUD POR PROFESIONAL DE ENFERMERIA	ATENCION INTEGRAL EN SALUD MEDICINA	ATENCION EN SALUD ORAL	PEDIATRIA	OTRAS: PSICOLOGIA, NUTRICION	TOTAL
PRIMERA INFANCIA	1047	1838	1134	280	76	4375
INFANCIA	288	1032	789	98	124	2331
ADOLESCENCIA	144	924	675	20	124	1887
JUVENTUD	7	1666	911	0	259	2584
ADULTEZ	2	5869	1859	0	382	8112
VEJEZ	139	3989	870	0	286	5284
TOTAL	1627	15318	6238	398	1251	24573

El Hospital Municipal de Acacias da respuestas a las necesidades en salud de la comunidad Acacireña, no solo en el cumplimiento de la normatividad vigente sino que es importante reconocer que el proceso de implementación de las Rutas Integrales de Atención en Salud ha logrado fortalecer los procesos misionales de la entidad para garantizar la atención integral en salud de sus usuarios permitiendo la oferta de atención profesional y especializada, nuevos servicios que sin lugar a duda mejoran nuestra imagen corporativa no solo a nivel municipal sino también a nivel departamental.

### SIVIGILA

De acuerdo con los lineamientos establecidos actualmente por el instituto nacional de salud, el área de vigilancia epidemiológica trabaja de manera articulada por medio de la plataforma

1000.

SIVIGILA donde se realiza la notificación de los eventos en salud pública presentados en la institución hospital municipal de Acacias ESE. A continuación, se realiza un comparativo del comportamiento de estos eventos de interés de la vigencia 2020 al 2023 en curso.

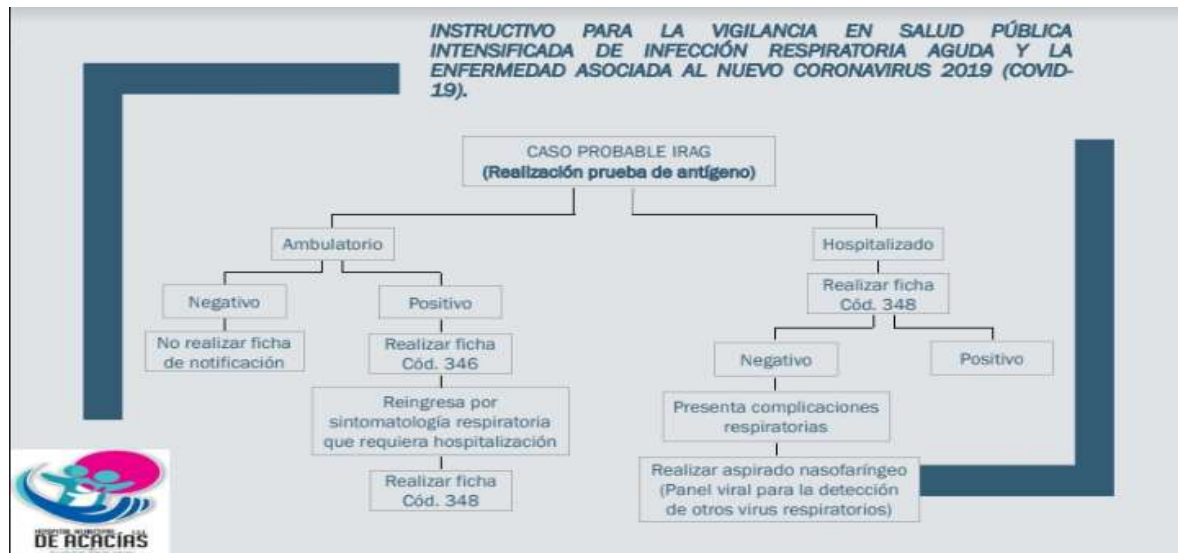
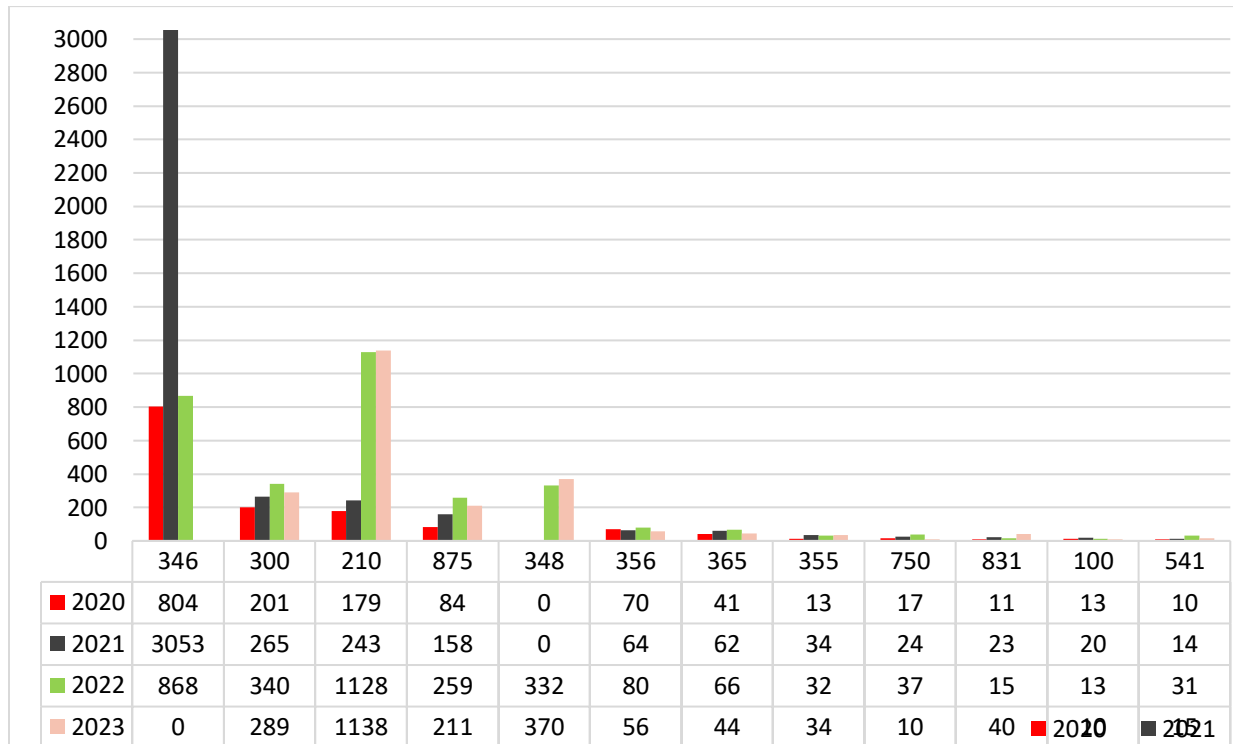
CODIGO	NOMBRE DEL EVENTO	2020	2021	2022	SEMANA EPIDEMIOLOGICA 37 VIGENCIA 2023
346	INFECCION RESPIRATORIA AGUDA POR VIRUS NUEVO	804	3053	868	0
300	AGRESIONES ANIMALES POTENCIALMENTE RABIA	201	265	340	289
210	DENGUE	179	243	1128	1138
875	VIOLENCIA DE GENERO	84	158	259	211
348	INFECCIONES RESPIRATORIAS AGUDAS GRAVES (IMPLEMENTADA 2022)	0	0	332	370
356	INTENTO DE SUICIDIO	70	64	80	56
365	INTOXICACION	41	62	66	44
355	ENFERMEDADES TRANSMITIDAS POR ALIMENTO	13	34	32	34
750	SIFILIS GESTACIONAL	17	24	37	10
831	VARICELA	11	23	15	40
100	ACCIDENTE OFIDICO	13	20	13	10
541	MORBILIDAD MATERNA EXTREMA	10	14	31	15
113	DESNUTRICION AGUDA	8	6	9	15
	OTROS	46	31	400	57
<b>TOTAL</b>		<b>1497</b>	<b>3997</b>	<b>3278</b>	<b>2289</b>

## EVENTOS INTERÉS EN SALUD PÚBLICA COMPARATIVO VIGENCIA 2020-2023

Como medida emitida por el instituto nacional de salud fue implementada la ficha de notificación de salud pública numero 348 (infecciones respiratorias agudas graves) en donde se notifican los pacientes con síntomas respiratorios que requieren manejo intrahospitalario y toma de prueba diagnóstica para covid. Y la ficha 346 (Infección respiratoria aguda por virus nuevo) queda estratificada para la notificación de los casos positivos de covid que resulten en manejo ambulatorio, motivo por el cual se observa la diferencia de las cifras entre el 2021 y 2022 en el número de casos notificados en estos dos periodos. Por dicha implementación se realizó algoritmo intrainstitucional y se socializó con el personal médico, ubicándolos en la totalidad de los consultorios de urgencias y consulta externa, para facilitar el proceso de clasificación y correcta notificación de los casos.



1000.



Anexo 1. Algoritmo instructivo para la vigilancia en salud pública intensificada de infecciones respiratorias agudas y la enfermedad asociada al nuevo coronavirus 2019.

Desde el área se ha fortalecido en este periodo la vigilancia de los eventos, dado por la capacitación continua al personal asistencial. De manera mensual se realizan la concertación con los demás líderes de procesos para brindar una jornada de capacitaciones en donde se

1000.

socialicen diferentes temas asociados a la atención en salud, dentro de estos el correcto diligenciamiento de las fichas de notificación, haciendo énfasis en la calidad del dato, la adecuada identificación y diferenciación de los casos consultantes. Las capacitaciones brindadas en esta vigencia principalmente son:

- Atención para el cuidado prenatal
- Cáncer de colon y próstata
- sífilis
- Tuberculosis
- Atención del puerperio
- Desnutrición
- VIH
- Violencia sexual
- Protocolo sala ERA
- Consentimiento informado y disentiimiento
- Detección de cáncer de cérvix y de mama
- Código blanco
- Dengue
- Bronquitis
- Violencia sexual
- Tuberculosis y baciloscopias
- Sífilis gestacional y congénita
- Capacitación de control de líquidos y gasto urinario en paciente con dengue
- Algoritmo interno de manejo de pacientes con sospecha de dengue
- Algoritmo clasificación de APTR
- VIH
- Chagas
- Fiebre Amarilla
- Difteria
- Hepatitis A
- Hepatitis B
- Hepatitis C
- Viruela Símica
- Guillain Barré
- Lepra
- Tuberculosis (protocolo de vigilancia)
- Protocolo de manejo y notificación de pacientes con sospecha de dengue

Así mismo con una periodicidad mensual se realiza la socialización de los indicadores de los eventos de salud pública por medio de los comités de vigilancia epidemiológica en donde son convocados gerencia, subgerencia y los líderes de procesos administrativos y asistenciales, con el fin de socializar los hallazgos del reporte, la declaración de estados de alerta y la articulación de los actores para la construcción de planes de contingencia según corresponda.

1000.

Se realiza reporte a junta directiva trimestral de eventos de interés en salud pública presentando informe comparativo con el año anterior y trimestre para la toma de decisiones con entes territoriales.

Durante el 2020 se implementó el plan de contingencia para coronavirus. Socializado a las EPS y entes territoriales, por el aumento de casos evidenciado en el municipio y para mitigar la pandemia.

En la vigencia 2023 se da continuidad al plan de contingencia institucional de dengue donde se implementaron los requerimientos estipulados por el instituto nacional de salud por medio de la circular 013 de mayo 2023, debido al aumento de los casos reportados por el municipio iniciando la clasificación de brote tipo II desde la semana epidemiológica 15, en este documento se desarrollan los ítems de gestión integral de la contingencia, manejo integral de casos, vigilancia intensificada, promoción y prevención en salud y comunicación.

## **DESCRIPCION Y ANALISIS DE LA GESTION DE LA OFICINA DEL SIAU**

La Gestión de esta oficina, está enmarcada en la Política Pública de Salud y Participación Social, que incluye como objetivo primordial garantizar el Derecho a la Salud, fomentar la exigibilidad de los derechos y posicionar las formas de participación social en el municipio y el departamento del Meta. La fuente de información utilizada son los datos obtenidos en las diferentes actividades realizadas al interior de esta oficina que da cuenta de la gestión desarrollada durante este periodo.

La Oficina del Servicio de Información y Atención al Usuario –SIAU- es la dependencia encargada de velar por los derechos y deberes de los usuarios del servicio de salud y de generar los mecanismos de escucha de la voz del usuario, con el fin de reconocer las necesidades y expectativas de los mismos frente al servicio, adicional a esto, complementa su labor con el seguimiento a la satisfacción del usuario respecto al servicio que se le presta.

Por otra parte, la Oficina del SIAU se encarga de orientar e informar a la población usuaria, en temas relacionados con oferta Institucional y SGSSS, además, ofrece orientación y acompañamiento a pacientes que lo requieran en cumplimiento de su labor de promover el óptimo servicio de salud a los usuarios. Finalmente, en esta dependencia se desarrolla la labor de trabajo social, desde la cual se orienta y acompaña al usuario en diversos trámites que requieren gestión Interinstitucional y la orientación para la protección de población vulnerable.

Sumado a lo anterior, la Participación Social tiene por objetivo misional el cumplimiento de todas y cada una de las líneas de la política de participación social y atención al ciudadano, entendiendo que esto trasciende al simple acompañamiento de las formas tradicionales de participación social en salud como lo son la Asociación de Usuarios y Comité de Ética y se transforma en acciones sectoriales e intersectoriales para la garantía del derecho a la salud partiendo de la generación de conciencia en el derecho a la salud, los procesos de control social y por supuesto los procesos de movilización colectiva que robustecerán las organizaciones formales que propendan por el ejercicio, exigibilidad y garantía del derecho a la salud.

1000.

A continuación, se presenta en el formato 15, la información consolidada del cuatrienio respecto a las PQRS:

FORMATO No. 15: INFORME DE GESTIÓN PQRD			
CONSOLIDADO PQRS RADICADAS			
Tipo de solicitud	Número de solicitudes radicadas	Estado de la solicitud	
		No. Solicitudes abiertas	No. Solicitudes cerradas
Vigencia fiscal año 2020: Comprendido entre el día 01 del mes enero y el día 31 del mes de diciembre			
Peticiones	1	1	1
Quejas contra la entidad	12	12	12
Quejas contra terceros	0	0	0
Reclamos contra la entidad	29	29	29
Reclamos contra terceros	0	0	0
Sugerencias	1	1	1
Denuncias contra la entidad			
Denuncias contra terceros			
Felicitaciones	8	8	8
Subtotal	51	51	51
Vigencia fiscal año 2021: Comprendido entre el día 01 del mes enero y el día 31 del mes de diciembre			
Peticiones	6	6	6
Quejas contra la entidad	40	40	40
Quejas contra terceros	0	0	0
Reclamos contra la entidad	52	52	52
Reclamos contra terceros	0	0	0
Sugerencias	7	7	7
Denuncias contra la entidad			
Denuncias contra terceros			
Felicitaciones10	10	10	10
Subtotal	115	115	115
Vigencia fiscal año 2022: Comprendido entre el día 01 del mes enero y el día 31 del mes de diciembre			
Peticiones	49	49	49
Quejas contra la entidad	83	83	83
Quejas contra terceros	0	0	0
Reclamos contra la entidad	103	103	103
Reclamos contra terceros	0	0	0
Sugerencias	27	27	27
Denuncias contra la entidad			
Denuncias contra terceros			
Felicitaciones	31	31	31
Subtotal	293	293	293
Vigencia fiscal año 2023: Comprendido entre el día 01 del mes enero y el día 31 del mes de agosto			
Peticiones	8	8	8
Quejas contra la entidad	65	65	65
Quejas contra terceros	0	0	0
Reclamos contra la entidad	81	81	81
Reclamos contra terceros	0	0	0
Sugerencias	26	26	26
Denuncias contra la entidad			
Denuncias contra terceros			
Felicitaciones	93	93	93
Subtotal	273	273	273

Fuente: Oficina SIAU y Jurídica.

1000.

Este proceso busca dar respuesta oportuna de todos los requerimientos que se reciben a través de los diferentes canales de ingreso como la página Web, los buzones, las manifestaciones radicadas personalmente, vía correo electrónico y/o remitidas por competencia. Para este periodo se presentaron para el año 2020 un total de **51** requerimientos, para el 2021 un total de **115**, para el año 2022 un total de **293** y para el año en curso a corte del 31 de agosto, se han recibido **273** requerimientos, lo cual evidencia un aumento anual; así como se dio respuesta al 100% de los requerimientos, con una oportunidad de respuesta que oscila entre 8 y 12 días hábiles dando cumplimiento a los términos de ley.

A continuación, se muestra en la tabla los canales utilizados por los pacientes y sus familias para manifestarse:

CANAL DE INGRESO DE LAS MANIFESTACIONES					
CANAL	2020	2021	2022	2023	TOTAL
BUZÓN	32	63	187	228	<b>510</b>
CORREO ELECTRÓNICO	2	6	20	17	<b>45</b>
PRESENCIAL	17	41	23	20	<b>101</b>
REMISIÓN POR COMPETENCIA	0	0	29	14	<b>43</b>
WEB	0	5	38	0	<b>43</b>
<b>TOTAL</b>	<b>51</b>	<b>115</b>	<b>297</b>	<b>279</b>	<b>742</b>

Fuente: Oficina SIAU – Hospital Municipal de Acacias E.S.E.

En la actualidad se cuenta con 5 buzones de sugerencias distribuidos de la siguiente forma, 1 en sala de espera de urgencias, 1 en Hospitalización, 1 en sala de espera de consulta externa, 1 en sala de espera de asignación de citas y 1 en el centro de salud de la independencia; la apertura de los buzones se realiza todos los viernes en horas de la mañana, este proceso es realizado en compañía de la comunidad, representada a través de la asociación de usuarios y funcionarios del SIAU, una vez recepcionadas todas las manifestaciones se ingresan a la base de PQRS y se direccionan al área correspondiente para realizar el trámite de la misma.

**Medición De La Satisfacción Del Usuario:** Permite evaluar el grado de satisfacción de los usuarios de forma mensual, a partir de un instrumento previamente establecido, se evalúan los servicios y la prestación de los mismos, se aplican un promedio de 368 a 374 encuestas distribuidas entre los servicios de consulta externa, pyp, odontología, hospitalización y urgencias, el tamaño de la muestra se saca tomando como base el número de usuarios atendidos durante el mes inmediatamente anterior; a continuación, se muestra la tabla de la satisfacción global por cada año que compone el cuatrienio:

SATISFACCIÓN GLOBAL				
AÑO	2020	2021	2022	2023
<b>GLOBAL ANUAL</b>	92%	91%	91%	91%

Fuente: Oficina SIAU – Hospital Municipal de Acacias E.S.E.

1000.

Dentro de las actividades que se llevan a cabo en la institución se encuentran las Afiliaciones por Sistema Transaccional -SAT- como una de las garantías de acceso a la salud desde el aseguramiento, lo cual cubre a toda la población que es vulnerable sin seguridad social en salud; es así como a continuación se muestra en la tabla el total de afiliaciones realizadas para el cuatrienio:

AFILIACIONES POR SISTEMA TRANSACCIONAL -SAT-				
AÑO	2020	2021	2022	2023
<b>TOTAL AFILIACIONES SAT</b>	484	295	435	268

Fuente: Oficina SIAU – Hospital Municipal de Acacias E.S.E.

### Sectores o Temáticas Transversales

**Paz y Víctimas:** Desde el SIAU, se lleva a cabo el seguimiento y fortalecimiento para la implementación del PAT y del PAPSIVI, contemplada como respuesta a la Ley 1448 de 2011 para la atención integral a la población víctima del conflicto armado; a continuación, se evidencian las acciones desarrolladas en la institución:

ACTIVIDADES PAPSIVI					
ACTIVIDAD	2020	2021	2022	2023	TOTAL
<b>ATENCIONES BRINDADAS POBLACIÓN VÍCTIMA</b>	50	100	325	350	<b>825</b>
<b>VACUNACIÓN POBLACIÓN VÍCTIMA</b>	19	32	33	20	<b>104</b>
<b>CAPACITACIONES PAPSIVI A FUNCIONARIOS</b>	36	60	63	111	<b>207</b>

Fuente: Oficina SIAU – Hospital Municipal de Acacias E.S.E.

**Género y Diversidad Sexual:** Tomando como base la atención que se brinda en la institución para los casos de Violencia de género, Violencia Sexual, Negligencia o abandono, entre otras, desde el SIAU, se lleva a cabo el seguimiento y articulación transectorial para la implementación de las rutas de atención y protocolos, garantizando así el restablecimiento de derechos de la población víctima. A continuación, se encuentra en la tabla, la información de las acciones desarrolladas desde la institución:



1000.

POLÍTICA DE GÉNERO Y DIVERSIDAD DE GÉNERO				
EJE	2020	2021	2022	2023
3. VIDA LIBRE DE VIOLENCIA DE GÉNERO Y ACCESO A LA JUSTICIA PARA LAS MUJERES.	1 PROTOCOLO DE ATENCIÓN INTEGRAL A VÍCTIMAS DE VIOLENCIA DE GÉNERO Y SEXUAL	1 PROTOCOLO DE ATENCIÓN INTEGRAL A VÍCTIMAS DE VIOLENCIA DE GÉNERO Y SEXUAL	1 PROTOCOLO DE ATENCIÓN INTEGRAL A VÍCTIMAS DE VIOLENCIA DE GÉNERO Y SEXUAL, ACTUALIZADO Y SOCIALIZADO.	1 PROTOCOLO DE ATENCIÓN INTEGRAL A VÍCTIMAS DE VIOLENCIA DE GÉNERO Y SEXUAL
	62 MUJERES ATENDIDAS / 21 HOMBRE ATENDIDOS, DISTRIBUIDOS ASÍ: 16 POR VIOLENCIA SEXUAL, 43 POR VIOLENCIA FÍSICA Y 24 POR VIOLENCIA NEGLIGENCIA O ABANDONO.	130 MUJERES ATENDIDAS / 28 HOMBRE ATENDIDOS, DISTRIBUIDOS ASÍ: 33 POR VIOLENCIA SEXUAL, 93 POR VIOLENCIA FÍSICA, 2 VIOLENCIA PSICOLÓGICA Y 30 POR VIOLENCIA NEGLIGENCIA O ABANDONO.	179 MUJERES ATENDIDAS / 73 HOMBRE ATENDIDOS, DISTRIBUIDOS ASÍ: 67 POR VIOLENCIA SEXUAL, 93 POR VIOLENCIA FÍSICA, 2 VIOLENCIA PSICOLÓGICA Y 90 POR VIOLENCIA NEGLIGENCIA O ABANDONO.	138 MUJERES ATENDIDAS / 57 HOMBRE ATENDIDOS, DISTRIBUIDOS ASÍ: 72 POR VIOLENCIA SEXUAL, 53 POR VIOLENCIA FÍSICA, 2 VIOLENCIA PSICOLÓGICA Y 59 POR VIOLENCIA NEGLIGENCIA O ABANDONO.
	SE ATENDIO 1 CASO DE EXPLOTACIÓN SEXUAL.	REALIZACIÓN DE VIDEO CLIP Y PROGRAMA RADIAL DE PREVENCIÓN - PIC.	PUBLICACIÓN DE LA RUTA DE ATENCIÓN A VÍCTIMAS DE VIOLENCIA SEXUAL EN SALA DE ESPERA DE FACTURACIÓN DE CITAS.	ENTREGA DE VOLANTES INFORMATIVOS DE PREVENCIÓN DE LA TRATA DE PERSONAS Y RUTA DE ATENCIÓN A VÍCTIMAS DE VIOLENCIA SEXUAL.
		SE ABORDARON 514 PERSONAS DE POBLACIÓN LGTBIQ, TRABAJADORAS SEXUALES Y PERSONAS PRIVADAS DE LA LIBERTAD.		
4. SALVAGUARDAR EL DERECHO A LA SALUD Y LOS DERECHOS SEXUALES Y REPRODUCTIVOS DE LAS MUJERES.	LAS ATENCIONES BRINDADAS POR VIOLENCIAS, SE DISTRIBUYEN DIFERENCIALMENTE ASÍ: MUJERES:62 / HOMBRES 21 RURAL:16 / URBANO: 67 AFRODECENDIENTE: 1 GESTANTE: 2 0 A 5 AÑOS:19 6 A 14 AÑOS: 12 15 A 25 AÑOS: 26 26 A 60: 22 60 Y MÁS: 4	LAS ATENCIONES BRINDADAS POR VIOLENCIAS, SE DISTRIBUYEN DIFERENCIALMENTE ASÍ: MUJERES:130 / HOMBRES 28 RURAL:28 / URBANO: 130 GESTANTE: 11 0 A 5 AÑOS: 28 6 A 14 AÑOS: 34 15 A 25 AÑOS: 38 26 A 60: 55 60 Y MÁS: 3	LAS ATENCIONES BRINDADAS POR VIOLENCIAS, SE DISTRIBUYEN DIFERENCIALMENTE ASÍ: MUJERES 179 / HOMBRES 73 RURAL:42 / URBANO: 207 GESTANTE: 5 0 A 5 AÑOS: 70 6 A 14 AÑOS: 76 15 A 25 AÑOS: 46 26 A 60: 46 60 Y MÁS: 14	CON CORTE AL 31 DE AGOSTO: LAS ATENCIONES BRINDADAS POR VIOLENCIAS, SE DISTRIBUYEN DIFERENCIALMENTE ASÍ: MUJERES 138 / HOMBRES 57 RURAL: 41 / URBANO: 154 GESTANTE: 4 0 A 5 AÑOS: 63 6 A 14 AÑOS: 65 15 A 25 AÑOS: 28 26 A 60: 37 60 Y MÁS: 2

Fuente: Oficina SIAU – Hospital Municipal de Acacias E.S.E.

Para finalizar, no menos importante se encuentra el cumplimiento a la Resolución 2063 de 2017, en donde desde el Hospital Municipal de Acacias E.S.E., se trabaja con dos de las formas de participación siendo el Comité de Ética Hospitalaria y la asociación de Usuarios.

El comité de ética hospitalaria, se lleva a cabo mensualmente, logrando principalmente, la renovación de los integrantes, con la integración y participación activa de los representantes del COPACOS y de los representantes de la Asociación de Usuarios, en este espacio se realiza la revisión de las PQRS, la satisfacción y las dificultades que se identifican para la prestación del servicio.

Y la Asociación de Usuarios, la cual está conformada actualmente por 87 integrantes, de los cuales, 15 participan de manera activa en el acompañamiento de la apertura de buzones y e los espacios de fortalecimiento de capacidades como el Seminario Taller en Sistema General de Seguridad Social en Salud; de igual manera, se logró estructurar y consolidar el espacio, desde la construcción a aprobación de los estatutos como la carta de navegación de la forma y la cual específica la junta directiva, los espacios en los cuales cuentan con representación como la Junta directiva del Hospital, el COPACOS, el comité de ética hospitalaria entre otros.

1000.



Imagen 51. Buzón de Urgencias



Imagen 52. Buzón de Hospitalización



Imagen 53. Buzón de Consulta Externa



Imagen 54. Buzón de Facturación de Citas



Imagen 55. Buzón del puesto de salud La Independencia



Imagen 56. Asamblea ordinaria de la ASODEU



Imagen 57. Comité de Ética Hospitalaria

1000.



Imagen 58. Junta directiva ASODEU



imagen 59. Graduación Seminario SGSSS

## INFORME FINANCIERO Y ADMINISTRATIVO

### CARTERA

La cartera por cobrar corresponde a las deudas que los clientes (ERP, entidades responsables de pago) adquieren con nuestra entidad y están originadas por la Prestación de Servicios de Salud, actividad principal y única de nuestra ESE.

La cartera se ve afectada directamente por dos movimientos principales, Incrementa con la Facturación de Servicios (Ventas) y disminuye con el Flujo de Recursos (Recaudos).

El Hospital Municipal de Acacias ESE comprometido con la consecución del equilibrio entre la prestación del servicio, el rendimiento financiero y la satisfacción del usuario, ha tenido como objetivo específico del área de cartera lograr la recuperación de cartera vencida y la recuperación oportuna de los recursos económicos comprometidos por el Hospital en la prestación de los servicios de la salud, en el entendido que:

Recuperación de la cartera vencida, refiere agotar las herramientas necesarias para obtener el recaudo del dinero al que el Hospital tiene derecho como retribución por el servicio prestado, después de la debida aclaración y conciliación de las objeciones presentadas por las Entidades a las facturas cobradas por la ESE, máxime si las facturas presentan más de 360 días de Vencimiento.

Recuperación Oportuna de la cartera, indica que es importante propender por que la Entidad Responsable del Pago cancele sus obligaciones dentro de los plazos fijados tanto en los contratos de prestación de servicios como en los definidos por la normatividad vigente, con el fin de lograr un adecuado flujo de recursos manteniendo la liquidez y la estabilidad financiera.



LIQUIDEZ, SOLIDEZ,  
 RENTABILIDAD, ESTABILIDAD



**EQUILIBRIO FINANCIERO**

1000.

Con respecto a la de cartera de la entidad, durante las vigencias 2020 a 2022 y corte parcial a Septiembre de 2023 se fortalecieron los procesos de radicación de cuentas, esto con el fin de impactar a los responsables del pago e incluimos en sus listas de proveedores de servicios con cuentas pendientes de pago, y se realizaron innumerables esfuerzos en el cobro de los servicios prestados, donde además de generar constantes cobros persuasivos desde el área de cartera y presentar solicitudes de conciliación extrajudicial ante la Superintendencia Nacional de Salud con diferentes entidades, se ha dado cumplimiento a la Circular Conjunta 0030 de 2013 en lo que respecta al reporte de la información de cartera detallada trimestralmente y asistencia a las Mesas de Saneamiento que coordina la Secretaria Departamental de Salud del Meta cada tres meses.

Referente al cumplimiento de las normas vigentes la información de la cartera se presenta ante los entes de control en los siguientes escenarios:

ENTIDAD	PERIODICIDAD	INFORME	DATOS A REPORTAR
CONTRALORIA DEPARTAMENTAL DEL META	Semestral	FORMATOS RESOLUCION 177 DE 2021 - PLATAFORMA SIA	Cartera consolidada por Regímenes y Edades
	Anual		
CONTADURIA GENERAL DE LA NACION - CGN	Semestral	BDME (Boletín Deudores Morosos del Estado)	Reporte de los Deudores que presenten obligaciones pendientes de pago superiores a 5 SMMLV y una mora superior a 6 meses.
SUPERSALUD	Mensual	CIRCULAR EXTERNA 2023150000000006-5 DE 2023	Reporte de Facturación radicada al Régimen subsidiado por modalidad de evento
MINISTERIO DE SALUD (PLATAFORMA SIHO)	Trimestral	FORMATOS DECRETO 2193 DE 2004	Cartera detallada por Regímenes y Edades
	Anual		
MINISTERIO DE SALUD // SUPERSALUD	Trimestral	CIRCULAR CONJUNTA 0030 DE 2013 (Anexo Técnico 2) Plataforma PISIS SISPRO	Cartera detallada por factura y tercero con movimientos en el periodo a reportar

## COMPORTAMIENTO SALDOS DE CARTERA

Es de anotar que el comportamiento de la cartera no solamente evidencia el recaudo de la misma, sino el aumento en la facturación, significa que, no en todos los casos en que la cartera aumenta su valor se debe al no pago de la misma, sino que se refleja de igual forma el aumento en la facturación de los servicios prestados.

VIGENCIA EDAD	2020	2021	2022	2023 (Septiembre)
Hasta 60	1,567,290,210.00	2,076,245,561.00	1,503,663,396.00	1,220,750,148.00
De 61 a 90	386,028,751.00	404,546,945.00	466,704,038.00	318,158,922.00
De 91 a 180	713,090,686.00	789,539,712.00	800,524,486.00	687,976,875.00
De 181 a 360	1,176,956,784.00	643,324,572.00	795,221,515.00	1,025,673,491.00
Mayor a 360	3,211,039,597.21	2,608,866,471.00	3,801,457,552.00	4,794,745,181.00
<b>SALDO TOTAL</b>	<b>7,054,406,028.21</b>	<b>6,522,523,261.00</b>	<b>7,367,570,987.00</b>	<b>8,047,304,617.00</b>

Los valores reportados incluyen cartera por "otros deudores por conceptos diferentes a venta de servicios de salud"

1000.

## RECAUDO VIGENCIAS ANTERIORES

La Entidad percibe además de los recursos correspondientes al recaudo de la cartera corriente, recaudo por prestación de servicios de cartera vencida, es decir cartera que se encuentra vencida y corresponde a servicios prestados en vigencias anteriores y se reflejó de la siguiente manera:

VIGENCIA	2020	20221	2022	2023 - Junio
Recuperación de Cartera (Recaudo vigencias anteriores)	2,470,742,014.00	3,310,326,445.00	2,600,282,991.00	1,749,489,018.00

Fuente: proceso Cartera-Hospital Municipal de Acacias E.S.E.



El flujo de los recursos de la cartera recuperada se evidencia en notable descenso debido a las entidades que se encuentran en liquidación y de las cuales es improbable percibir el pago de la deuda pendiente.

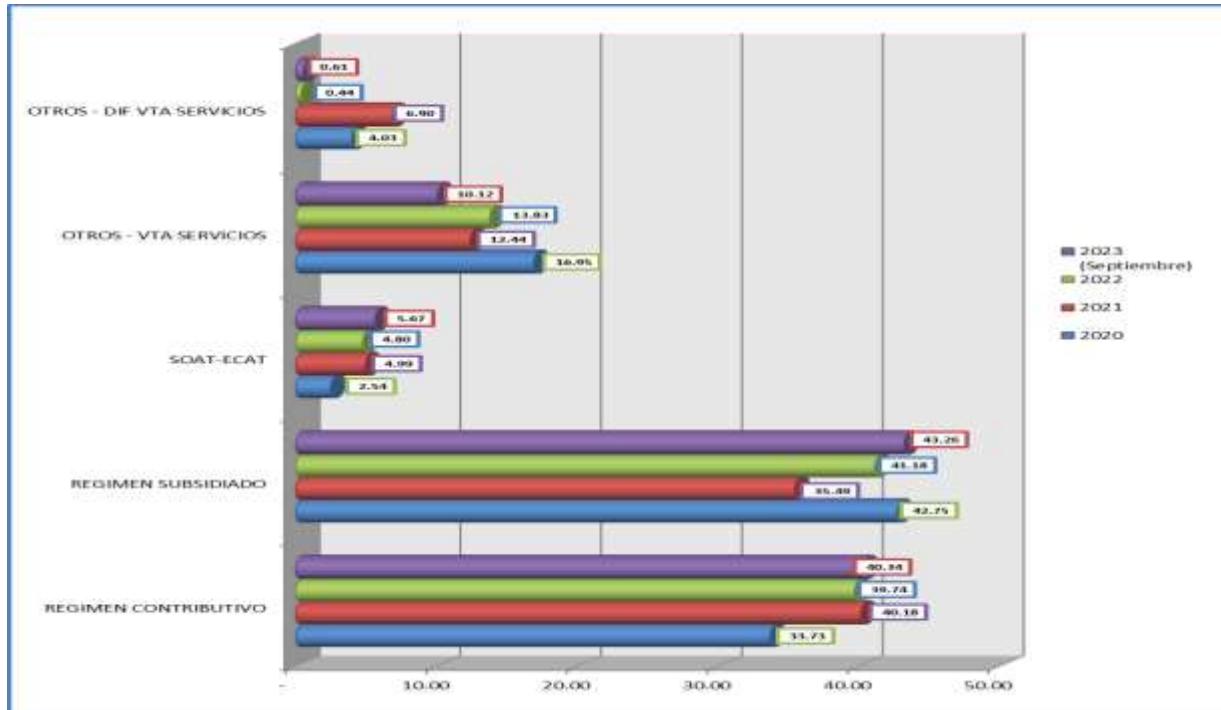
De otra parte, se considera importante detallar el porcentaje de incidencia que representa cada Régimen en el estado de cartera, obteniéndose:

CONCEPTO	2020	2021	2022	2023 - Septiembre
REGIMEN CONTRIBUTIVO	2,379,532,445.00	2,620,820,508.00	2,927,817,088.00	3,246,644,975.00
REGIMEN SUBSIDIADO	3,015,911,832.00	2,314,852,461.00	3,034,150,968.00	3,481,043,266.00
SOAT-ECAT	178,843,142.00	325,376,601.00	353,751,944.00	456,630,993.00
OTROS - VTA SERVICIOS	1,196,064,653.00	811,531,173.00	1,019,187,584.00	814,154,244.00
OTROS - DIF VTA SERVICIOS	284,053,956.00	449,942,518.00	32,663,403.00	48,831,139.00
<b>TOTAL CARTERA</b>	<b>7,054,406,028.00</b>	<b>6,522,523,261.00</b>	<b>7,367,570,987.00</b>	<b>8,047,304,617.00</b>

Fuente: proceso Cartera-Hospital Municipal de Acacias E.S.E.



1000.



Con corte a 30 Septiembre de 2023 el saldo de la cartera pendiente de cobro ascendía a los 8.047 millones, dentro de los cuales se encuentran incluidos los saldos de las deudas de los actores del sistema que se encuentran en liquidación.

Pese a los aunados esfuerzos efectuados por la administración el grado de recuperabilidad de la cartera se torna cada vez bajo, atendiendo a que varias de las EPS que presentan carteras pendientes de pago con valores representativos se dieron al proceso de liquidación, en este momento el Hospital hace parte de la masa Liquidatoria a la expectativa de los resultados, casos puntuales son:

NIT	ENTIDADES EN LIQUIDACION	CARTERA PRESENTADA AL AGENTE LIQUIDADOR	RESULTADO DE ACREENCIAS PRESENTADAS		OBSERVACIONES
			A RECONOCER	SIN RECONOCIMIENTO	
800250119	SALUDCOOP EPS	302,693,085.14	231,591,236.00	71,101,849.14	Proceso reconocimiento finalizado - Resolución No. 1974 del 14 de Julio de 2017 - Resolución 2083 de 2023 "Por medio de la cual se <b>DECLARA TERMINADA LA EXISTENCIA LEGAL</b> de



1000.

					SALUDCOOP EPS OC En liquidación".
899999026	CAPRECOM EPSS	1,214,165,063.51	238,741,964.00	975,423,099.51	Proceso reconocimiento finalizado con Res AL-13330 de 2016
800140949	CAFESALUD EPSS	1,104,505,575.70	50,314,235.78	1,054,191,339.92	Proceso reconocimiento Resolución No. 003740 de 2020 - Recurso de Reposición en curso presentado en Junio 17 de 2020 - <b>DECLARADO DESEQUILIBRIO ECONOMICO</b>
830009783	CRUZ BLANCA EPSS	6,870,723.00	1,299,850.00	5,570,873.00	Acreencia radicada el día 19 de Noviembre de 2019 - Recurso reposición presentado en Julio de 2020 - Resolución RRP000384 del 28 Agosto de 2020 en la que se niega el Recurso y se ratifica el resultado inicial. - <b>DECLARADO DESEQUILIBRIO ECONOMICO</b>
830074184	SALUDVIDA EPSS	781,100.00	-	781,100.00	Acreencia radicada 28 Agosto 2020 - Rad A140001663 - <b>DECLARADO DESEQUILIBRIO ECONOMICO</b>
860045904	CAJA DE COMPENSACIÓN FAMILIAR DE CUNDINAMARCA - COMFACUNDI	13,681,720.00	5,834,770.00	7,846,950.00	Acreencia radicada 29 Diciembre 2020 - A30.117 - Recurso reposición presentado en Abril de 2022 - RESOLUCIÓN REP-IPS No. 00839 (22/09/2022) resuelve recurso reconociendo \$5.834.770 para pago
811004055	EMDISALUD EPSS	16,021,001.00	-	16,021,001.00	Acreencia radicada 19 Mayo 2021 - D07-000195 - Recurso de Reposición resuelto el 01 de Agosto de

1000.

					2022 - <b>RECURSO NEGADO</b>
818000140	ASOCIACION MUTUAL BARRIOS UNIDOS DE QUIBDO - AMBUQ	6,664,917.00			Acreencia radicada 03 Agosto 2021 - E07-000093 - Recurso de Reposición resuelto con RESOLUCIÓN No. RRR0882-20220907 (9/7/2022) - <b>RECURSO NEGADO</b>
804002105	COMPARTA EPSS	989,360,362.00			Acreencia radicada 31 Septiembre 202
812002376	MANEXKA E.P.S INDIGENA	317,200.00			Acreencia radicada 01 Diciembre 2021
805000427	COOMEVA EPS	23,212,954.00	19,797,067.00	3,415,887.00	Acreencia radicada 11 Marzo 2022 - RAD 10446 - Recurso de Reposición resuelto el 24 de Mayo de 2023 - <b>RECURSO APROBADO PARCIAL</b>
891280008	COMFAMILIAR NARIÑO	595,677.00			Acreencia radicada Marzo 2022
901097473	MEDIMAS EPSS	1,220,421,063.00			Acreencia radicada 27 Abril 2022 - D0703221
891180008	COMFAMILIAR HUILA	13,524,285.00			Acreencia radicada 27 Octubre 2022 - A31.570 Y G31.195
899999107	CONVIDA EPS	55,937,053.00			Acreencia radicada 02 Diciembre 2022 - D07-000146
892115006	COMFAGUAJIRA	155,550.00			Acreencia radicada 13 Diciembre 2022 - 31
901093846	EMPRESA PROMOTORA DE SALUD ECOOPSOS EPS	31,162,560.00			Acreencia radicada 05 Junio 2023 - No 0001436
	<b>TOTALES</b>	<b>5,000,069,889.35</b>	<b>547,579,122.78</b>	<b>2,134,352,099.57</b>	

Además, se encuentran los actores del sistema a la expectativa de los resultados que arroje el estudio de las acreencias de Medimás EPS y Comparta EPS con carteras pendientes de pago que asciende, entre las dos, a los **\$2.209.781.425** y una representación del **27.45%** en el total de la cartera con corte a Septiembre de 2023, con una gestión de cobro perfectamente demostrable y documentada, incluyendo las actas de las mesas de saneamiento programadas en cumplimiento a la Circular Conjunta 0030 de 2013 a las cuales los representantes de la EPSS se presentaban sin poder para conciliar y además fundamentando que no tenían autonomía presupuestal y por consiguiente no adquirirían compromisos de pago y, las actas de las citaciones

1000.

a la Superintendencia Nacional de Salud a las cuales las EPSS no se presentan o en su defecto asisten sin ánimo conciliatorio.

Otro de los casos preocupantes, en lo que refiere a las entidades en liquidación, corresponde a la cartera que quedo como deuda por parte de CAFESALUD EPS, donde ya fue decretado el desequilibrio económico, es decir que, no existe posibilidad de recuperación de los \$950.637.838,06 que a la fecha se encuentran reflejados en los estados de cartera de la ESE.

## PRESUPUESTO

El Hospital Municipal de Acacias, es una entidad descentralizada, con autonomía presupuestal y autosostenible; de tal manera, que sus obligaciones deben tener un respaldo con los recursos que se pretenda recaudar por la venta de la prestación de servicios de salud. A continuación, se presenta un análisis de la ejecución presupuestal con corte a 30 de Junio de 2023, en la cual se observa la participación y comportamiento de los rubros objeto del gasto dentro del presupuesto aprobado y se analizará el comportamiento de los ingresos corrientes reconocidos, frente a los valores estimados en el Presupuesto de rentas del mismo periodo.

## INFORME DE GESTIÓN DE EJECUCIONES PRESUPUESTALES.

### INGRESOS.

FORMATO No. 5: INGRESOS			
Concepto del ingreso	Valor presupuestado (millones de pesos)	Valor recaudado (millones de pesos)	Porcentaje de recaudo
<b>Vigencia fiscal año 2020: Comprendido entre el día 01 del mes enero y el día 31 del mes de diciembre</b>			
Aportes de la Nación	282	282	100%
Recursos Propios	11.826	10,490	88.7%
Otros Conceptos	1.392	996	71.6%
<b>Subtotal vigencia</b>	<b>\$ 13.500</b>	<b>\$ 11,768</b>	<b>87.2%</b>
<b>Vigencia fiscal año 2021: Comprendido entre el día 01 del mes enero y el día 31 del mes de diciembre</b>			
Aportes de la Nación	0	0	0
Recursos Propios	13,068.	11,049	84.6%
Otros Conceptos	1,107	701	63.3%
<b>Subtotal vigencia</b>	<b>\$ 14,175</b>	<b>\$ 11,750</b>	<b>82.9%</b>
<b>Vigencia fiscal año 2022: Comprendido entre el día 01 del mes enero y el día 31 del mes de diciembre</b>			
Aportes de la Nación	0	0	0
Recursos Propios	13,579	12,964	95.5%
Otros Conceptos	1,721	1,497	87%
<b>Subtotal vigencia</b>	<b>\$ 15,300</b>	<b>\$14,461</b>	<b>94.5%</b>
<b>Vigencia fiscal año 2023: Comprendido entre el día 01 del mes enero y el día 30 del mes de septiembre</b>			
Aportes de la Nación	0	0	0
Recursos Propios	12,999	10,791	83%

1000.

FORMATO No. 5: INGRESOS			
Concepto del ingreso	Valor presupuestado (millones de pesos)	Valor recaudado (millones de pesos)	Porcentaje de recaudo
Otros Conceptos	2,021	775	38.3%
<b>Subtotal vigencia</b>	<b>\$ 15,020</b>	<b>\$ 11,566</b>	<b>77.01%</b>
<b>TOTAL PERIODO</b>	<b>\$ 57,995</b>	<b>\$ 49,545</b>	<b>\$85,4%</b>

Fuente: Área de presupuesto – Sistema contable: CNT, Prosoft kubapp

## GASTOS

FORMATO No. 6: GASTOS			
Concepto del gasto	Valor presupuestado (millones de pesos)	Valor ejecutado (millones de pesos)	Porcentaje de Ejecución
<b>Vigencia fiscal año 2020: comprendido entre el día 01 del mes enero y el día 31 del mes de diciembre</b>			
Funcionamiento	12,522	10,787	86.1%
Inversión	978	951	97.2%
Otros Conceptos	0	0	0
<b>Subtotal vigencia</b>	<b>\$ 13,500</b>	<b>\$11,738</b>	<b>86.9%</b>
<b>Vigencia fiscal año 2021: comprendido entre el día 01 del mes enero y el día 31 del mes de diciembre</b>			
Funcionamiento	13,855	13,081	94.4%
Inversión	320	270	84.4%
Otros Conceptos	0	0	0
<b>Subtotal vigencia</b>	<b>\$ 14,175</b>	<b>\$ 13,351</b>	<b>94.2%</b>
<b>Vigencia fiscal año 2022: comprendido entre el día 01 del mes enero y el día 31 del mes de diciembre</b>			
Funcionamiento	5,191	5,086	98.0%
Inversión	528	477	90.3%
Otros Conceptos	9,581	9,402	98.1%
<b>Subtotal vigencia</b>	<b>\$15,300</b>	<b>\$ 14,965</b>	<b>97.8%</b>
<b>Vigencia fiscal año 2023: comprendido entre el día 01 del mes enero y el día 30 del mes de septiembre</b>			
Funcionamiento	5,961	4,823	80.9%
Inversión	50	0	0.0%
Otros Conceptos	9,009	8,414	93.3%
<b>Subtotal vigencia</b>	<b>\$ 15,020</b>	<b>\$ 13,238</b>	<b>\$ 88.1%</b>
<b>TOTAL PERIODO</b>	<b>\$ 57,995</b>	<b>\$ 53,292</b>	<b>\$ 91.9%</b>

Fuente: Área de presupuesto – Sistema contable: CNT, Prosoft, KubApp

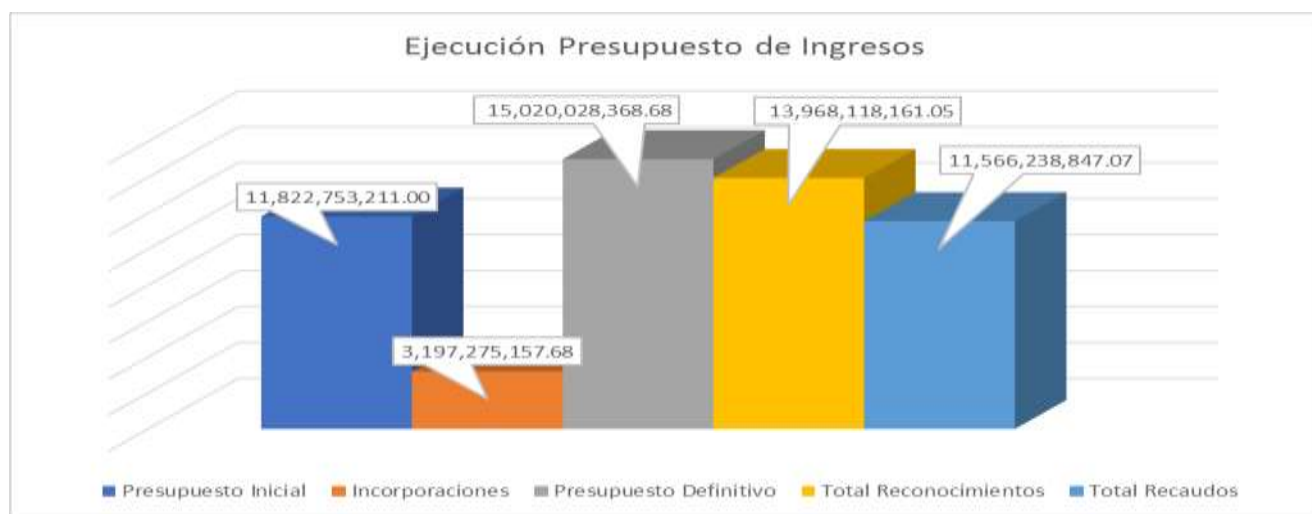
1000.

## • INGRESOS A 30 DE SEPTIEMBRE DE 2023

Rubro	Nombre del Rubro	Presupuesto Inicial	Incorporaciones	Presupuesto Definitivo	Total Reconocimientos	Total Recaudos	Porcentaje de Participación	Porcentaje de Reconocimiento	Porcentaje de Recaudos
1	Ingresos	11,822,753,211.00	3,197,275,157.68	15,020,028,368.68	13,968,118,161.05	11,566,238,847.07	100.00%	93.00%	77.01%
1.0	Disponibilidad Inicial	1,000.00	9,405,980.25	9,406,980.25	9,406,980.25	9,406,980.25	0.06%	0.06%	0.06%
1.0.01	Caja	500	1,161,100.00	1,161,600.00	1,161,600.00	1,161,600.00	0.01%	0.01%	0.01%
1.0.02	Bancos	500	8,244,880.25	8,245,380.25	8,245,380.25	8,245,380.25	0.05%	0.05%	0.05%
1.1	Ingresos Corrientes	11,809,752,211.00	3,187,869,177.43	14,997,621,388.43	13,912,267,535.80	11,510,388,221.82	99.85%	92.62%	76.63%
1.1.02	Ingresos no tributarios	11,809,752,211.00	3,187,869,177.43	14,997,621,388.43	13,912,267,535.80	11,510,388,221.82	99.85%	92.62%	76.63%
1.1.02.05	Venta de bienes y servicios	11,761,704,286.00	1,998,540,506.43	13,760,244,792.43	13,309,417,247.80	10,907,537,933.82	91.61%	88.61%	72.62%
1.1.02.06	Transferencias corrientes	48,047,925.00	1,189,328,671.00	1,237,376,596.00	602,850,288.00	602,850,288.00	8.24%	4.01%	4.01%
1.2	Recursos de capital	13,000,000.00	0	13,000,000.00	46,443,645.00	46,443,645.00	0.09%	0.31%	0.31%
1.2.05	Rendimientos financieros	1,000,000.00	0	1,000,000.00	1,697,105.00	1,697,105.00	0.01%	0.01%	0.01%
1.2.05.02	Depósitos	1,000,000.00	0	1,000,000.00	1,697,105.00	1,697,105.00	0.01%	0.01%	0.01%
1.2.13	Reintegros y Otros recursos no apropiados	12,000,000.00	0	12,000,000.00	44,746,540.00	44,746,540.00	0.08%	0.30%	0.30%
1.2.13.02	Recursos no apropiados	12,000,000.00	0	12,000,000.00	44,746,540.00	44,746,540.00	0.08%	0.30%	0.30%

Fuente: Informe de Ejecución Presupuestal -2023. Sistema KubApp

La Junta Directiva del Hospital Municipal de Acacias E.S.E , aprobó para la vigencia fiscal 2023 un presupuesto inicial por valor de \$11.822,7 Millones de pesos, observándose unas adiciones de recursos, por valor de \$3.197,2 millones, arrojando un presupuesto definitivo de valor de \$15.020,0 millones de pesos, de los cuales se han generado reconocimientos por valor de \$13.968,1 millones de pesos, equivalente al 93% del presupuesto definitivo, recaudándose a la fecha la suma de \$11.568,2 millones de pesos equivalente al 77% del total estimado.



Los ingresos por Venta de bienes y servicios representan el 91.61%, con un porcentaje de reconocimiento del 88.61% y un porcentaje de recado del 72.62%.

Durante el transcurso de la vigencia se han presentado modificaciones al presupuesto inicial, por valor de \$ 3.197,2 millones de pesos correspondiente a: Disponibilidad Inicial, cuentas por pagar y contratos interadministrativos y recursos de la Estampilla Pro Hospitales Públicos así:

*Modificaciones Presupuestales Adiciones Vigencia 2023*

1000.

Fecha	Descripción	Incorporaciones
20/01/2023	Por medio de la cual se adiciona el presupuesto de ingresos del HOSPITAL MUNICIPAL DE ACACIAS E.S.E para la vigencia 2023	564,908,010
10/02/2023	Por medio de la cual se adiciona el presupuesto de ingresos del HOSPITAL MUNICIPAL DE ACACIAS E.S.E para la vigencia 2023	54,743,834
08/03/2023	Por medio de la cual se adiciona el presupuesto de ingresos del HOSPITAL MUNICIPAL DE ACACIAS E.S.E para la vigencia 2023	210,741,527
30/05/2023	Por medio de la cual se adiciona el presupuesto de gastos del HOSPITAL MUNICIPAL DE ACACIAS E.S.E para la vigencia 2023. PIC 2023	610,000,000
09/06/2023	Por medio de la cual se adiciona el presupuesto de gastos del HOSPITAL MUNICIPAL DE ACACIAS E.S.E para la vigencia 2023	813,415,015
23/08/2023	Por medio de la cual se adiciona el presupuesto de ingresos del HOSPITAL MUNICIPAL DE ACACIAS E.S.E para la vigencia 2023, acta comfis 22 y resolución 08 de 2023	943,466,772
<b>TOTAL ADICIONES</b>		<b>3,197,275,158</b>

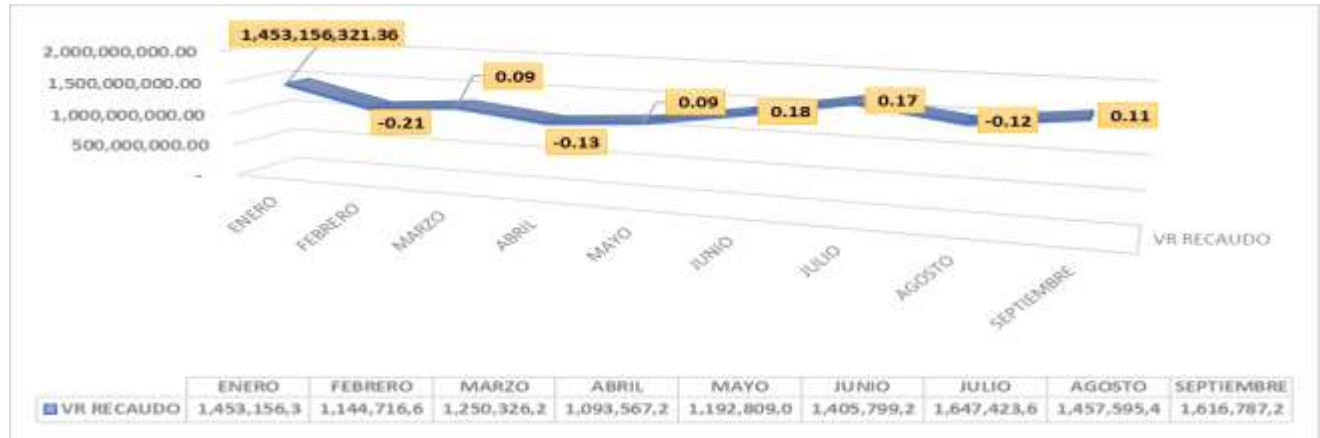
Fuente: Informe de Ejecución Presupuestal -2023. Sistema KubApp

## • COMPORTAMIENTO RECAUDOS VENTA DE SERVICIOS

MES	VR RECAUDO	VARIACIÓN % MES ANTERIOR
ENERO	1,453,156,321.36	
FEBRERO	1,144,716,625.00	- 0.21
MARZO	1,250,326,289.90	0.09
ABRIL	1,093,567,272.00	- 0.13
MAYO	1,192,809,072.54	0.09
JUNIO	1,405,799,226.74	0.18
JULIO	1,647,423,682.45	0.17
AGOSTO	1,457,595,444.40	- 0.12
SEPTIEMBRE	1,616,787,201.00	0.11
<b>TOTAL RECAUDOS</b>	<b>12,262,181,135.39</b>	

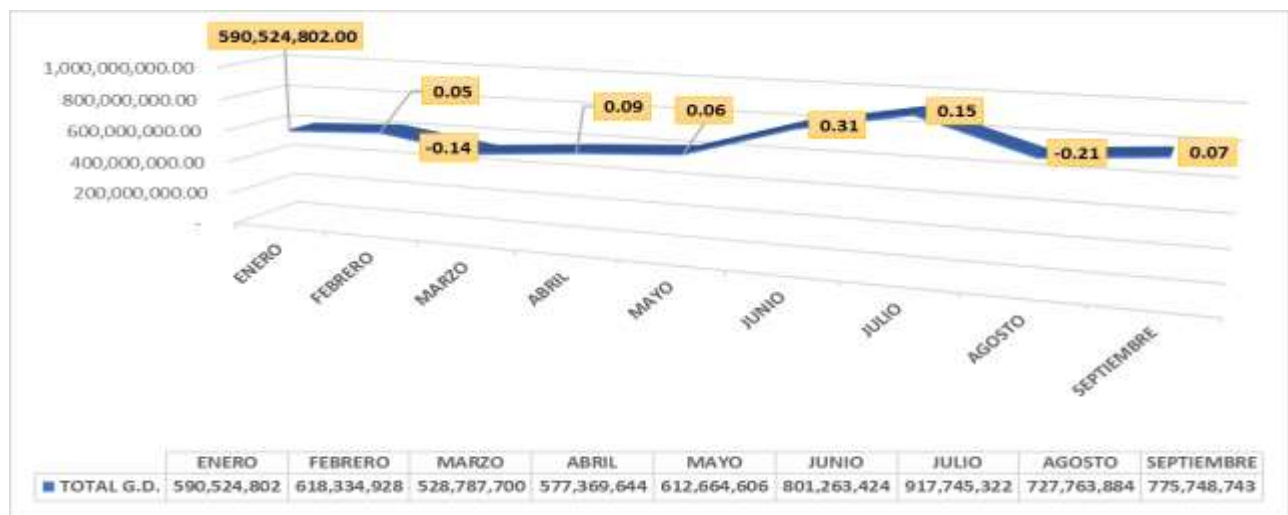


1000.



## • COMPORTAMIENTO GIRO DIRECTO

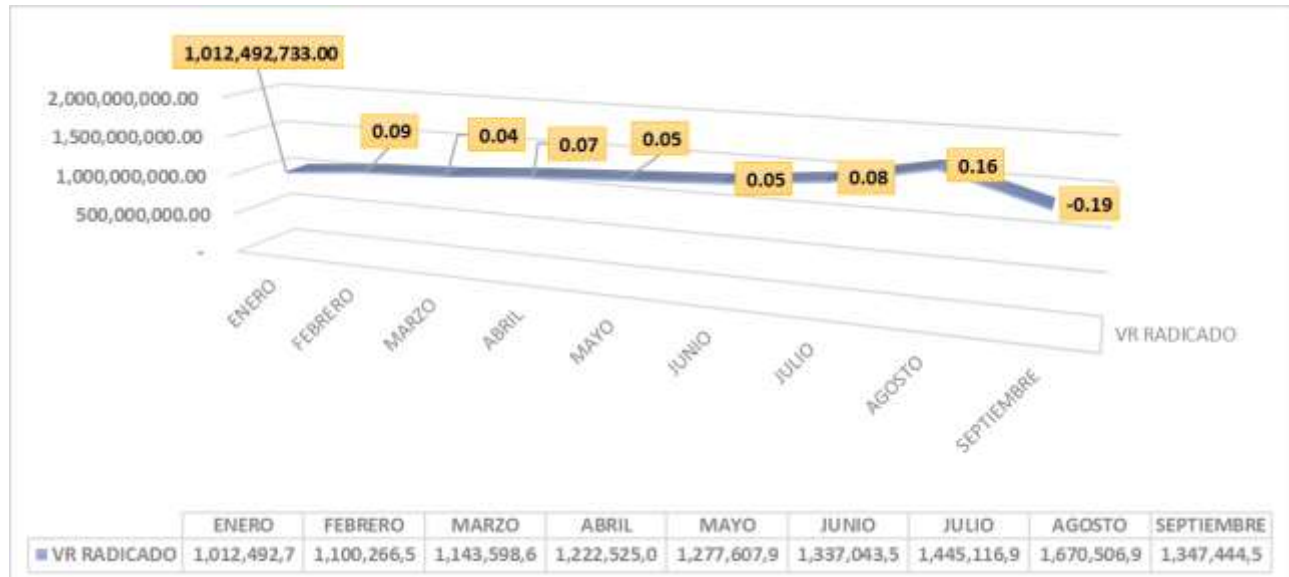
MES	GIRO CAPITA	GIRO EVENTO	TOTAL G.D.	VARIACIÓN % MES ANTERIOR
ENERO	430,059,618.00	160,465,184.00	590,524,802.00	
FEBRERO	400,326,405.00	218,008,523.00	618,334,928.00	0.05
MARZO	428,393,583.00	100,394,117.00	528,787,700.00	- 0.14
ABRIL	436,998,969.00	140,370,675.00	577,369,644.00	0.09
MAYO	509,771,555.00	102,893,051.00	612,664,606.00	0.06
JUNIO	509,012,605.00	292,250,819.00	801,263,424.00	0.31
JULIO	711,033,010.00	206,712,312.00	917,745,322.00	0.15
AGOSTO	524,872,023.00	202,891,861.00	727,763,884.00	- 0.21
SEPTIEMBRE	525,816,658.00	249,932,085.00	775,748,743.00	0.07
<b>TOTALES</b>	<b>4,476,284,426.00</b>	<b>1,673,918,627.00</b>	<b>6,150,203,053.00</b>	



1000.

## • COMPORTAMIENTO DE RADICACIÓN

MES	VR RADICADO	VARIACIÓN % MES ANTERIOR
ENERO	1,012,492,733.00	
FEBRERO	1,100,266,500.00	0.09
MARZO	1,143,598,613.00	0.04
ABRIL	1,222,525,034.00	0.07
MAYO	1,277,607,986.43	0.05
JUNIO	1,337,043,548.00	0.05
JULIO	1,445,116,943.00	0.08
AGOSTO	1,670,506,921.00	0.16
SEPTIEMBRE	1,347,444,502.00	-0.19
<b>TOTAL RADICADO</b>	<b>11,556,602,780.43</b>	



## • GASTOS A 30 DE SEPTIEMBRE DE 2023

Rubro	Nombre del Rubro	Presupuesto Inicial	Presupuesto Definitivo	Total Compromisos	Total Obligaciones	Total Pagos	Saldo por pagar obligaciones	Saldo por pagar compromisos	% Participación	% Ejecución	% Pago
2	Gastos	11,822,753,211.00	15,020,028,368.68	13,247,587,660.83	11,645,796,708.34	10,961,267,723.86	684,528,984.48	2,286,319,936.97	100.00%	88.20%	82.74%
2.1	Funcionamiento	4,506,174,666.00	5,961,029,184.13	4,823,238,808.50	4,148,724,996.00	3,895,936,096.00	252,788,900.00	927,302,712.50	39.69%	80.91%	80.77%
2.1.1	Gastos de personal	1,831,670,837.00	1,751,274,103.00	962,667,668.00	962,667,668.00	962,667,668.00	0.00	0.00	11.66%	54.97%	100.00%
2.1.2	Adquisición de bienes y servicios	2,618,503,829.00	4,153,755,081.13	3,825,780,350.50	3,151,266,538.00	2,898,477,638.00	252,788,900.00	927,302,712.50	27.65%	92.10%	75.76%
2.1.3	Transferencias corrientes	30,000,000.00	21,209,210.00	0	0	0	0.00	0.00	0.14%	0.00%	0.00%
2.1.8	Gastos por tributos, tasas, contribuciones, multas, sanciones e intereses de mora	26,000,000.00	34,790,790.00	34,790,790.00	34,790,790.00	34,790,790.00	0.00	0.00	0.23%	100.00%	100.00%
2.3	Inversión	50,000,000.00	50,000,000.00	0	0	0	0.00	0.00	0.33%	0.00%	0.00%
2.3.2	Adquisición de bienes y servicios	50,000,000.00	50,000,000.00	0	0	0	0.00	0.00	0.33%	0.00%	0.00%
2.4	Gastos de operación comercial	7,266,578,545.00	9,008,999,184.55	8,424,348,852.33	7,497,071,712.34	7,065,331,627.86	431,740,084.48	1,359,017,224.47	59.98%	93.51%	83.87%
2.4.1	Gastos de personal	2,056,175,881.00	1,440,412,612.00	1,073,935,269.00	1,073,935,269.00	1,071,747,159.00	2,188,110.00	2,188,110.00	9.59%	74.56%	99.80%
2.4.5	Gastos de comercialización y producción	5,210,402,664.00	7,568,586,572.55	7,350,413,583.33	6,423,136,443.34	5,993,584,468.86	429,551,974.48	1,356,829,114.47	50.39%	97.12%	81.54%

Fuente: Informe de Ejecución Presupuestal -2023. Sistema KubApp

1000.

El presupuesto inicial del Hospital Municipal de Acacias E.S.E., para la vigencia fiscal 2023 fue aprobado por \$11.822,7 Millones de pesos y a corte 30 de septiembre, el presupuesto definitivo ascendió a la suma de \$15.020,0 millones de pesos, de los cuales se han comprometido recursos por valor de \$13.247,5 millones de pesos equivalente al 88.20% del presupuesto definitivo y se han causado obligaciones por valor de \$11.645,7 millones de pesos, pagándose la suma de \$10.961,2 millones de pesos, equivalente al 82,74% de lo comprometido, quedando a la fecha un saldo por pagar de \$684,5 millones de pesos y existen compromisos que no se han causado por valor de \$2.286,3 millones de pesos.



La distribución del presupuesto de gastos del Hospital Municipal de Acacias E.S.E. representa en gastos de funcionamiento el 39,69%, en gastos de operación comercial el 59,98% y la inversión el 0.33%



1000.

## CONTABILIDAD

Los presentes estados financieros individuales se elaboraron con base en el Marco Normativo para Empresas que No Cotizan en el Mercado de Valores, y que no captan ni administran Ahorro del Público. Dicho marco hace parte integral del Régimen de Contabilidad Pública expedido por la Contaduría General de la Nación, que es el organismo de regulación contable para las entidades públicas colombianas. Los estados financieros presentados comprenden el estado de situación financiera a corte 31 de diciembre de las vigencias 2019, 2020, 2021 y 2022.

	2019	2020	2021	2022
<b>ACTIVO</b>	<b>\$ 13,463,563,266</b>	<b>\$ 12,989,736,349</b>	<b>\$ 14,663,268,280</b>	<b>\$ 13,643,875,125</b>
EFFECTIVO Y EQUIVALENTES AL EFFECTIVO	\$ 559,466,999	\$ 200,333,673	\$ 55,608,475	\$ 9,406,980
CUENTAS POR COBRAR	\$ 4,054,497,139	\$ 3,620,423,604	\$ 4,976,169,201	\$ 3,769,381,679
INVENTARIOS	\$ 423,470,627	\$ 478,836,940	\$ 411,297,988	\$ 533,334,441
PROPIEDAD PLANTA Y EQUIPO	\$ 8,426,128,501	\$ 8,690,142,132	\$ 9,220,192,616	\$ 9,331,752,024
<b>PASIVO</b>	<b>\$ 2,894,642,463</b>	<b>\$ 4,291,586,796</b>	<b>\$ 7,496,184,383</b>	<b>\$ 7,183,711,077</b>
CUENTAS POR PAGAR	\$ 373,056,662	\$ 516,465,832	\$ 2,225,218,806	\$ 2,755,147,799
BENEFICIOS A LOS EMPLEADOS	\$ 244,280,516	\$ 372,085,776	\$ 200,243,751	\$ 129,819,173
PROVISIONES	\$ 2,268,080,038	\$ 3,403,035,188	\$ 3,403,035,188	\$ 3,745,910,889
OTROS PASIVOS	\$ 9,225,247	\$ -	\$ 1,667,686,638	\$ 552,833,216
<b>PATRIMONIO</b>	<b>\$ 8,603,755,565</b>	<b>\$ 10,568,920,803</b>	<b>\$ 8,698,149,553</b>	<b>\$ 7,167,083,897</b>
CAPITAL FISCAL	\$ 7,358,522,164	\$ 7,358,522,164	\$ 7,358,522,164	\$ 7,358,522,164
RESULTADOS ANTERIORES	\$ 1,245,233,401	\$ 3,210,398,639	\$ 1,339,627,389	\$ (191,438,267)
<b>UTILIDAD O PERDIDA</b>	<b>\$ 1,965,165,238</b>	<b>\$ (1,870,771,250)</b>	<b>\$ (1,531,065,656)</b>	<b>\$ (706,919,849)</b>

Fuente Proceso Contabilidad

La partida más representativa del activo corresponde a la propiedad planta y equipo, para la vigencia 2021 se realizó un avalúo técnico para el ajuste al valor real de los muebles de propiedad del hospital municipal de Acacias obteniendo como resultado un aumento en esta partida de \$530 millones.



1000.

Para la vigencia 2020 si es comparada con el año 2019 se observa un aumento de \$1.134.955.150 en la provisión corresponde a demandas interpuestas contra la entidad, que están sujetos a condiciones de incertidumbre respecto a su cuantía o vencimiento.

A partir de la vigencia 2020 Se evidencia una perdida en el estado de resultado del ejercicio que surge a raíz de los altos costos incurridos por concepto de personal, medicamentos y materiales para la prestación del servicio de salud en atención a la emergencia sanitaria por Covid-19, los cuales fueron asumidos por el hospital en pro de salvaguardar la mayor cantidad de vidas humanas y atender a los requerimientos de protocolos emitidos por el ministerio de salud y protección social; de igual forma se reduce las utilidades por la actualización en el reconocimiento de la provisión de los pasivos contingentes correspondiente a los procesos administrativos en contra, con los que cuenta el hospital por valor de \$1.134.955.150, y por el reconocimiento de las Eps que ingresaron en liquidación en el transcurso de estos 4 años como se relaciona a continuación:

EPS EN LIQUIDACIÓN	CARTERA ASUMIDA
MEDIMAS EPS EN LIQUIDACIÓN	1,220,421,063
COMPARTA EPS	989,360,362
CAFESALUD EPSS	950,836,326
SALUDCOOP EPS	105,946,858
CONVIDA EPS-S	55,937,053
EMDISALUD ESS	16,021,001
COMFAMILIAR HUILA - CAJA DE COMPENSACION	13,524,285
CAJA DE COMPENSACION DE CUNDINAMARCA COM	10,830,220
CAPRECOM EPSS	9,432,511
COOMEVA EPS	5,917,893
EMPRESA PROMOTORA DE SALUD ECOOPSOS EPS	1,742,185
EPSS AMBUQ ASOCIACION MUTUAL BARRIOS UNI	1,609,648
CRUZ BLANCA ENTIDAD PROMOTORA DE SALUD S	1,124,828
SALUD VIDA S.A EPS	781,100
MANEXKA E.P.S INDIGENA	316,968
COMFAGUAJIRA EPS-S - CAJA DE COMPENSACION FAMILIAR DE LA GUAJIRA	155,550
CAJA DE COMPENSACIÓN FAMILIAR DE NARIÑO	150,337
<b>TOTAL CARTERA</b>	<b>3,384,108,188</b>

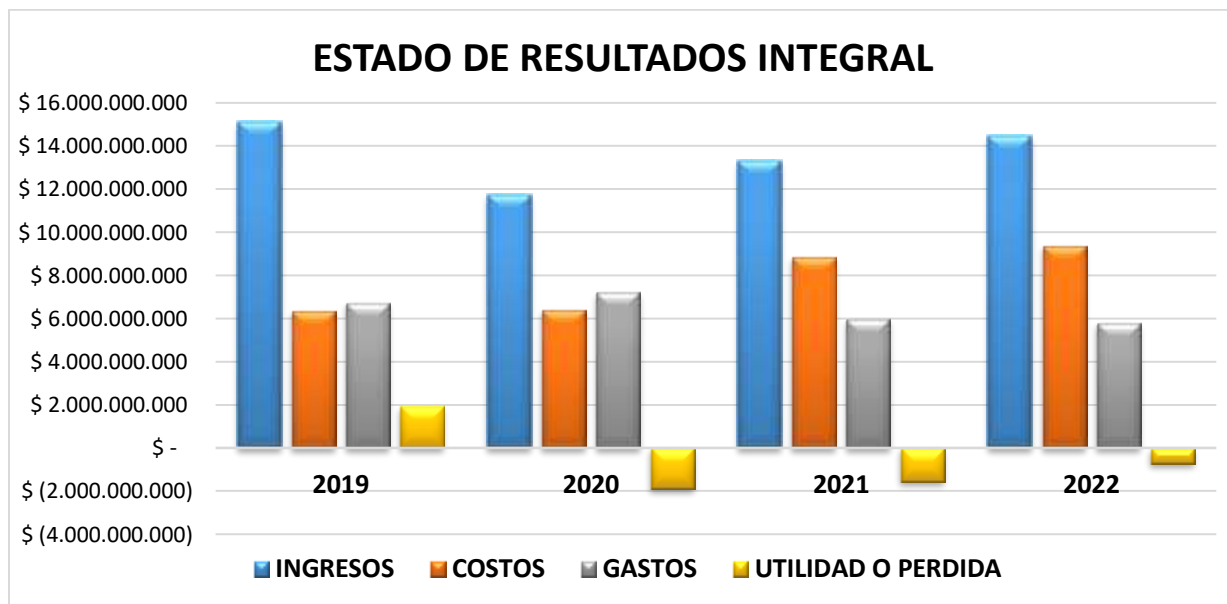
Fuente Área Contabilidad

Los ingresos del Hospital municipal de Acacias corresponden principalmente a la venta de servicios de salud en un 91.79% seguido por las transferencia y subvenciones realizadas por el gobierno con una participación de 7.83% por los recursos de Sistema general de participaciones.

1000.

CONCEPTO	2019	2020	2021	2022
<b>INGRESO</b>	<b>\$ 15,105,860,376</b>	<b>\$ 11,742,366,364</b>	<b>\$ 13,311,104,991</b>	<b>\$ 14,458,711,006</b>
VENTA DE SERVICIOS	\$ 13,230,228,068	\$ 9,608,045,484	\$ 12,741,585,264	\$ 12,726,424,500
TRANSFERENCIAS Y SUBVENCIONES	\$ 1,630,185,505	\$ 1,779,942,788	\$ 348,062,827	\$ 1,385,066,914
OTROS INGRESOS	\$ 245,446,803	\$ 354,378,092	\$ 221,456,900	\$ 347,219,592
<b>COSTOS</b>	<b>\$ 6,376,118,220</b>	<b>\$ 6,400,077,564</b>	<b>\$ 8,865,321,000</b>	<b>\$ 9,372,462,055</b>
COSTOS DE VENTAS	\$ 6,376,118,220	\$ 6,400,077,564	\$ 8,865,321,000	\$ 9,372,462,055
<b>GASTOS</b>	<b>\$ 6,764,576,918</b>	<b>\$ 7,213,060,050</b>	<b>\$ 5,976,849,647</b>	<b>\$ 5,793,168,801</b>
DE ADMINISTRACIÓN	\$ 4,469,694,555	\$ 4,664,179,306	\$ 4,196,432,475	\$ 3,767,530,100
DETERIORO, DEPRECIACIONES, AMORTIZACION	\$ 1,347,756,124	\$ 797,429,245	\$ 1,510,649,193	\$ 1,518,109,137
OTROS GASTOS	\$ 947,126,239	\$ 1,751,451,499	\$ 269,767,979	\$ 507,529,564
<b>UTILIDAD O PERDIDA</b>	<b>\$ 1,965,165,238</b>	<b>\$ (1,870,771,250)</b>	<b>\$ (1,531,065,656)</b>	<b>\$ (706,919,849)</b>

Los principales gastos que posee la Entidad, son administración (Sueldos y salarios, contribuciones de nómina, gastos generales), estos gastos de administración disminuyeron en el año 2022 en un 16% respecto del año anterior.



La Entidad reconoce sus costos y gastos en la medida en que ocurran los hechos económicos de tal forma que queden registrados sistemáticamente en el período contable correspondiente (causación), independiente del flujo de recursos monetarios o financieros (caja).

Se incluyen dentro de los costos las erogaciones causadas a favor de empleados o terceros directamente relacionados con la venta o prestación de servicios. También se incluyen aquellos costos que, aunque no estén directamente relacionados con la prestación de los servicios son un elemento esencial en ellos.



Dentro de los primeros se incluyen las compras de insumos y medicamentos, costos de personal, depreciaciones, entre otros, dentro de los segundos, Costos Generales, se incluyen el Servicio




1000.

de aseo, mantenimiento, vigilancia servicios públicos, entre otros. Todos ellos incurridos por los procesos responsables de la prestación de los servicios.

## ESTADOS FINANCIEROS A 30 DE SEPTIEMBRE DE 2023.

<div>  <div> <b>HOSPITAL MUNICIPAL DE ACACIAS E.S.E</b>  NIT. 892.000.264 – 4  <b>ESTADO DE SITUACIÓN FINANCIERA INDIVIDUAL</b>  Periodo Contable terminados en 30/09/2023 - 30/09/2022  (Cifras en pesos Colombianos) </div>  </div>		
CONCEPTO	30/09/2023	30/09/2022
<b>ACTIVOS</b>		
<b>ACTIVO CORRIENTE</b>		
Efectivo y el equivalente al efectivo	\$ 1,353,095,696	\$ 420,385,778
Cuentas por Cobrar	\$ 5,176,395,848	\$ 5,516,030,336
Inventarios	\$ 828,249,690	\$ 770,656,261
<b>TOTAL ACTIVO CORRIENTE</b>	<b>\$ 7,357,741,234</b>	<b>\$ 6,707,072,375</b>
<b>ACTIVO NO CORRIENTE</b>		
Cuentas por Cobrar Difícil recaudo	\$ 3,806,353,434	\$ 2,203,117,757
Deterioro de cartera	\$ (3,601,698,579)	\$ (2,194,142,647)
Propiedad, planta y equipo	\$ 9,000,095,749	\$ 9,200,302,916
<b>TOTAL ACTIVO NO CORRIENTE</b>	<b>\$ 9,204,750,604</b>	<b>\$ 9,209,278,026</b>
<b>TOTAL ACTIVO</b>	<b>\$ 16,562,491,838</b>	<b>\$ 15,916,350,401</b>
<b>PASIVOS</b>		
<b>PASIVOS CORRIENTES</b>		
Cuentas por pagar	\$ 3,259,555,532	\$ 3,631,385,842
Beneficios a los empleados	\$ 195,066,144	\$ 307,155,707
Otros pasivos	\$ 888,723,803	\$ 626,786,285
<b>TOTAL PASIVOS CORRIENTES</b>	<b>\$ 4,343,345,479</b>	<b>\$ 4,565,327,833</b>
<b>PASIVOS NO CORRIENTES</b>		
Provisiones (Demandas y Litigios)	\$ 3,745,910,889	\$ 3,403,035,188
<b>TOTAL PASIVOS NO CORRIENTES</b>	<b>\$ 3,745,910,889</b>	<b>\$ 3,403,035,188</b>
<b>TOTAL PASIVO</b>	<b>\$ 8,089,256,368</b>	<b>\$ 7,968,363,021</b>
<b>PATRIMONIO</b>		
Capital fiscal	\$ 7,358,522,164	\$ 7,358,522,164
Resultado de ejercicios anteriores	\$ (898,358,116)	\$ (191,438,267)
Resultado del ejercicio	\$ 2,013,071,422	\$ 780,903,482
<b>TOTAL PATRIMONIO</b>	<b>\$ 8,473,235,470</b>	<b>\$ 7,947,987,379</b>
<b>TOTAL PASIVO MÁS PATRIMONIO</b>	<b>\$ 16,562,491,838</b>	<b>\$ 15,916,350,401</b>

1000.

 <p><b>HOSPITAL MUNICIPAL DE ACACIAS E.S.E</b> NIT. 892.000.264 – 4 <b>ESTADO DE RESULTADOS INTEGRALES</b> Periodo Contable terminados en 30/09/2023 -30/09/2022 (Cifras en pesos Colombianos)</p> <p>VIGILADO Supersalud</p>		
CONCEPTO	30/09/2023	30/09/2022
Ingresos por Prestación de servicios	\$ 12,547,003,630	\$ 9,315,959,553
Costo por prestación de servicios	\$ 8,693,127,472	\$ 6,591,889,783
<b>Utilidad Bruta</b>	<b>\$ 3,853,876,158</b>	<b>\$ 2,724,069,770</b>
Gastos de administración y Operación	\$ 2,337,439,800	\$ 2,869,355,267
Deterioro, depreciaciones, amortizaciones	\$ 119,193,297	\$ 74,481,463
<b>Utilidad Operacional</b>	<b>\$ 1,397,243,061</b>	<b>\$ (219,766,959)</b>
Transferencias y subvenciones	\$ 604,177,568	\$ 984,492,134
Gastos Financieros	\$ 69,877,004	\$ 17,020,221
Ingresos Financieros	\$ 1,928,985	\$ 38,646,420
Otros Ingresos no operacionales	\$ 97,338,059	\$ 98,148,996
Otros Gastos no operacionales	\$ 17,739,247	\$ 103,596,888
<b>Resultado del periodo antes de Impuestos</b>	<b>\$ 2,013,071,422</b>	<b>\$ 780,903,482</b>
<b>Resultado del periodo</b>	<b>\$ 2,013,071,422</b>	<b>\$ 780,903,482</b>
<b>Resultado Integral del periodo</b>	<b>\$ 2,013,071,422</b>	<b>\$ 780,903,482</b>

## ACTIVO

CONCEPTO	SEPTIEMBRE 2023	SEPTIEMBRE 2022	VARIACIÓN	%
Efectivo y el equivalente al efectivo	\$ 1,353,095,696	\$ 420,385,778	\$ 932,709,919	68.93%
Cuentas por Cobrar	\$ 5,176,403,747	\$ 5,516,030,336	\$ (339,626,589)	-6.56%
Inventarios	\$ 828,249,733	\$ 770,656,261	\$ 57,593,472	6.95%
Cuentas por Cobrar Difícil recaudo	\$ 3,806,353,435	\$ 2,203,117,757	\$ 1,603,235,678	42.12%
Deterioro de cartera	\$ (3,601,698,579)	\$ (2,194,142,647)	\$ (1,407,555,932)	39.08%
Propiedad, planta y equipo	\$ 9,000,095,749	\$ 9,200,302,916	\$ (200,207,167)	-2.22%
<b>TOTAL ACTIVOS</b>	<b>\$ 16,562,499,781</b>	<b>\$ 15,916,350,401</b>	<b>\$ 646,149,381</b>	

1000.

En las partidas del activo corriente para la vigencia 2023, podemos identificar una variación positiva en las cuentas de efectivo y equivalente al efectivo de 68.93% respecto al año 2022, que se produce principalmente por un aumento en el flujo de recursos por concepto de recuperación de cartera.

En el rubro de cuentas por cobrar clasificadas en el activo corriente, se observa una disminución de la cartera equivalente a un 6.56% menor a 720 días, debido a que para el cierre de la vigencia 2022 se efectúa una reclasificación de las entidades en proceso de liquidación a la cuenta de cartera de difícil recaudo, como lo son Emdisalud, comfaguajira eps-s, comfamiliar huila, convida eps-s.

El aumento de las cuentas por cobrar de difícil recaudo respecto a la vigencia 2022, corresponde a la aplicación de las políticas contables del Hospital Municipal de Acacias, el cual indica que las facturas pendiente de pago que excedan la edad de 720 días a partir de su fecha de radicación, no se catalogará como un activo corriente, ya que se desconoce su fecha probable de pago y a su vez su expectativa de recaudo baja considerablemente, así mismo, las entidades en liquidación se deterioran al 100% y la cartera con una edad mayor a 720 días, se aplicó la tasa captación anual DTF + de 360 días del 13.14% del Banco de la Republica.

La propiedad planta y equipo de la entidad se registra al costo menos la depreciación acumulada. La depreciación de las propiedades, planta y equipo inicia cuando los activos están disponibles para su uso, con excepción de los terrenos, los cuales no se deprecian. El método depreciación adoptado por la entidad es el de línea recta durante la vida útil estimada de los activos. Las adiciones y mejoras efectuadas a la propiedad plantan y equipo, que tengan probabilidad de generar beneficios económicos futuros y cuyo costo pueda medirse con fiabilidad se reconocen como mayor valor del activo. Por su parte, el mantenimiento y las reparaciones de las propiedades, planta y equipo se reconocen como gasto en el resultado del periodo.

## PASIVO

PASIVOS	Septiembre 2023	Septiembre 2022	VARIACIÓN	%
Cuentas por pagar	\$ 3,259,555,533	\$ 3,631,385,842	\$ (371,830,309)	-11%
Beneficios a los empleados	\$ 195,066,144	\$ 307,155,707	\$ (112,089,563)	-57%
Otros pasivos	\$ 888,731,703	\$ 626,786,285	\$ 261,945,419	29%
Provisiones (Demandas y Litigios)	\$ 3,745,910,889	\$ 3,403,035,188	\$ 342,875,701	9%
<b>TOTAL PASIVOS</b>	<b>\$ 8,089,264,268</b>	<b>\$ 7,968,363,021</b>	<b>\$ 120,901,247</b>	<b>1.49%</b>

Las cuentas por pagar están compuestas la cuenta de proveedores de bienes y servicios, servicios públicos, y cuentas por pagar a contratitas del Hospital las cuales disminuyeron en un 11% gracias al aumento en el flujo de efectivo de la entidad.

Los pasivos por beneficio a los empleados corresponden a la totalidad de obligaciones laborales generadas por la Entidad fueron registradas y canceladas al cierre del periodo contable; el saldo que figura registrado en esta cuenta corresponde a la provisión de los beneficios a empleados

1000.

que se esperan ser cancelados en los próximos doce meses como son cesantías, intereses a las cesantías, prima de vacaciones, prima de servicios y bonificaciones contenidas en el régimen prestacional de la función pública Colombiana .

En otros pasivos se encuentra contenido los anticipos y convenios interadministrativos celebrados entre el hospital municipal y el Municipio de Acacias, para la vigencia 2022 para este ultimo estaba vigente por SGP y Dotacion equipos covid municipio

## PATRIMONIO

PATRIMONIO	2023	2022	VARIACIÓN	%
Capital fiscal	\$ 7,358,522,164	\$ 7,358,522,164	\$ -	0%
Resultado de ejercicios anteriores	\$ (898,358,116)	\$ (191,438,267)	\$ (706,919,849)	79%
Resultado del ejercicio	\$ 2,013,071,465	\$ 780,903,482	\$ 1,232,167,983	61%

De acuerdo a las variaciones presentadas en las cuentas contables mencionadas anteriormente se puede analizar una importante mejora en el resultado del ejercicio para la vigencia 2023.

El comportamiento de los ingresos, costos y gastos para el segundo trimestre del 2023 tiene una tendencia positiva, ya que se observa una variación en sus ingresos por venta de servicios pasando de \$ 5.577.176 a \$ 8.124.618 en el 2023, aumento ocasionado por variables como la inclusión del contrato capitado de Sanitas Eps, la actualización de tarifas en los diferentes contratos con las Eps por evento; si bien es cierto para el primer trimestre del 2022 la entidad se encontraba en un proceso de adaptación al nuevo sistema de información implementación del software KubApp lo cual generó un atraso administrativo que se ve compensado en los meses subsiguientes; para el 2023 se ha ido optimizando el proceso, lo que se ve reflejado en el incremento de la facturación bajo la modalidad de Evento representada en un 63% y la facturación Capitada representa el 37% del total facturado.

## ESTADO DE RESULTADOS

CONCEPTO	30/09/2023	30/09/2022	VARIACIÓN	%
Ingresos por Prestación de servicios	\$ 13,250,448,242	\$ 10,437,247,104	\$ 2,813,201,138	21.23%
Costo por prestación de servicios	\$ 8,693,127,429	\$ 6,591,889,783	\$ 2,101,237,646	24.17%
Gastos	\$ 2,544,249,348	\$ 3,064,453,838	\$ (520,204,490)	-20.45%
<b>Utilidad/Perdida</b>	<b>\$ 2,013,071,465</b>	<b>\$ 780,903,483</b>	<b>\$ 1,232,167,982</b>	

Para la vigencia 2023 a corte 30 de septiembre se analiza un notable aumento en los ingresos correspondiente a un 21.23% respecto al mismo periodo de la vigencia 2022, en un promedio de facturación mensual para el año 2022 de \$ 1,159'694,123 aproximadamente y \$1.472'272.027 para el 2023 con una variación en valor de \$312.577.904, aumento generado

1000.

principalmente por la inclusión del contrato capitado de Sanitas Eps, la actualización de tarifas en los diferentes contratos con las eps por evento, y el pago en el reajuste de la tarifa de la capitación con la eps Capital salud.

Los costos son los valores en los que incurre el hospital producidos a lo largo del periodo contable, que están asociados con la adquisición o producción de bienes y la prestación de servicios vendidos y que dan como resultado disminución en el patrimonio; para el 2023 se obtuvo un aumento de 24.17% correspondiente al avance en un sistema de costeo que procura la distribución de cada coste en la unidad funcional correspondiente proporcionalmente al uso.

Los gastos operacionales constituyen la totalidad de las erogaciones necesarias para prestar los servicios de salud. Se detallan los gastos de personal, la carga prestacional y de seguridad social, como los beneficios otorgados a los empleados, con un seguimiento al plan de austeridad del gasto, para a corte 30 de septiembre de 2023 se refleja una disminución de una 20.45%, dando un resultado del ejercicio positivo por \$1.067.959.817

Al incrementar la facturación se incrementa el costo directo a la prestación del servicio de salud, como es el caso de los insumos para la contención de la emergencia por el pico de dengue para el primer semestre 2023.

Con las cifras anteriormente resaltadas se observa que la entidad está buscando la estabilidad financiera, no sin antes reconocer que existe un riesgo bastante alto por la Cartera que tienen las entidades en liquidación ya que esta cartera representa el 55% del total de la cartera, lo que afecta considerablemente la liquidez de la entidad. Razón por la cual se sugiere continuar con la gestión de cobro apoyados con la oficina jurídica como respaldo de dicho cobro.

## CONTRATACIÓN

Con la finalidad que exista un correcto funcionamiento en el Hospital Municipal de Acacias es necesario realizar la contratación tanto de talento humano como de bienes y servicios; lo que conlleva a realizar contrato por diferentes conceptos y/o objetos del contrato, éstos pueden ser contrato de suministros, contratos de servicios o contratos de compraventa; en el primer semestre de 2023 se realizó la siguiente contratación:

ITEM	MODALIDAD DEL CONTRATO	2023	2022	2021	2020
1	CONTRATOS DE PRESTACIÓN DE SERVICIOS PROFESIONALES	\$ 3,342,513,147	\$ 4,229,805,145	\$ 4,000,652,728	\$ 3,963,565,888
2	CONTRATACIÓN DE PRESTACIÓN DE SERVICIOS DE APOYO A LA GESTIÓN	\$ 1,138,477,833	\$ 1,649,732,531	\$ 1,252,239,161	\$ 1,132,307,315
3	CONTRATO DE COMPRA - VENTA	\$ 11,896,050	\$ 383,815,470	\$ 659,745,922	\$ 763,242,974
4	CONTRATO DE SUMINISTRO	\$ 2,226,920,740	\$ 2,530,359,816	\$ 2,740,740,876	\$ 1,700,222,490
5	CONTRATO DE SERVICIOS	\$ 2,231,887,129	\$ 2,028,788,208	\$ 2,288,833,644	\$ 2,140,212,408
<b>TOTAL</b>		<b>\$ 8,951,694,899</b>	<b>\$ 10,822,501,170</b>	<b>\$ 10,942,212,331</b>	<b>\$ 9,699,551,075</b>

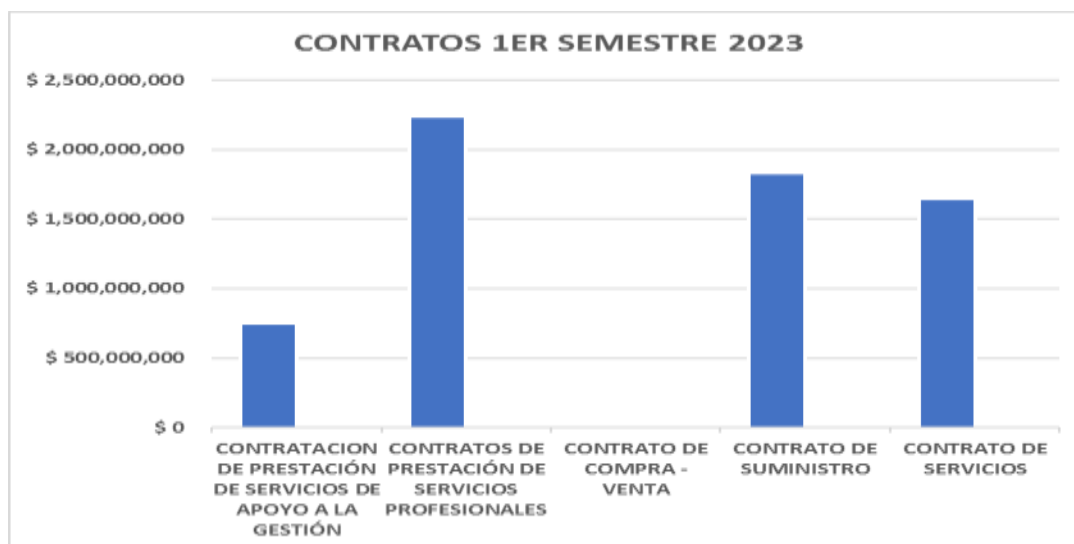
Fuente: Área de Contratación Hospital Municipal de Acacias E.S.E.

En la gráfica se observa que la distribución de adquisición de servicios profesionales con un valor porcentual del 34.6%, seguido de los contratos de suministros (medicamentos, insumos de

1000.

laboratorio, material médico quirúrgico y material de odontología), con un valor de 28.2%, seguido de la adquisición de servicios (vigilancia, servicios generales, traslado asistencial básico) con el 25.4%, los contratos de prestación de servicios de apoyo a la gestión equivale al 11.5% y por último la compraventa con el 0.2%.

#### Distribución de Servicios



Fuente: Área de Contratación Hospital Municipal de Acacias E.S.E

El talento humano que labora en el Hospital de Acacias, está vinculado por medio de contrato indefinido (pertenece a la planta de personal) y los contratos de prestación de servicios profesionales o de apoyo a la gestión.

## TALENTO HUMANO

Formato No. 1: GESTIÓN DEL TALENTO HUMANO
Informe detallado de Empleos

Número de empleos por nivel Jerárquicos (planta de personal)				
Concepto	Año 2020	Año 2021	Año 2022	Año 2023
Directivo	2	2	2	2
Asesor	2	2	2	2
Profesional	9	9	9	9
Administrativo	11	11	11	11
Técnico	3	3	3	3
Asistencial	36	36	36	36
Subtotal	63	63	63	63

Fuente: Oficina de Recurso Humano Hospital Municipal de Acacias E.S.E.

(Aprobada mediante acuerdo 007/2010- Acuerdo 04/2017- Acuerdo 004/2019) Manual específico de funciones y competencias laborales Acuerdo 04-2020



1000.

NIVELES	CARGOS
NIVEL DIRECTIVO	2
NIVEL ASESOR	2
NIVEL PROFESIONAL	9
NIVEL TECNICO	3
NIVEL ASISTENCIAL	47
<b>TOTAL CARGOS</b>	<b>63</b>

Hacen parte de la planta de Personal 5 Plazas aprobadas por el Ministerio de Salud y Protección Social para Medicina como Servicio Social Obligatorio por un periodo de 1 año.

PLAZAS APROBADAS SSO EN MEDICINA				
N° PLAZA	CODIGO	FECHA VINCULACION	FECHA TERMINACION	RESOLUCION DE APROBACION
1	5000600169011-2	01/08/2023	31/07/2024	Acta 001-17/06/2009
1	5000600169011-6	07/03/2023	06/03/2024	Acta 005-18/11/2010
1	5000600169011-7	12/08/2023	11/08/2024	Acta 06-05/08/2018
1	5000600169011-8	09/02/2023	08/02/2024	Acta 06-05/08/2018
1	5000600169011-10			

- Acuerdo (N°007/29/10/2010)
- Acuerdo (N°004-23/12/2019)
- Acuerdo (N°04/06/02/2017)
- Acuerdo (N°04/26/09/2020)

Vacantes definitivas.				
Concepto	Año 2023	Año 2022	Año 2021	Año 2020
Directivo	0	0	0	0
Asesor	0	0	0	0
Profesional	3	3	3	3
Administrativo	10	10	10	10
Técnico	1	1	1	1
Asistencial	18	17	17	18
<b>Total</b>	<b>32</b>	<b>31</b>	<b>31</b>	<b>31</b>

Fuente: Oficina de Recurso Humano Hospital Municipal de Acacias E.S.E.

Número de empleados de Carrera administrativa				
Concepto	Año 2023	Año 2022	Año 2021	Año 2020
Asesor	0	0	0	0
Profesional	4	4	4	2
Administrativo	13	13	13	13
Técnico	2	2	2	2

1000.

Número de empleados de Carrera administrativa				
Concepto	Año 2023	Año 2022	Año 2021	Año 2020
Asistencial	28	28	28	28
Total	47	47	47	47

Fuente: Oficina de Recurso Humano Hospital Municipal de Acacias E.S.E.

Otras vinculaciones			
Año	Trabajadores Oficiales	Empleos Temporales	Mujeres en el Nivel directivo
2023	7	0	1
2022	7	0	1
2021	7	0	1
2020	8	0	1
<b>Total</b>	<b>7</b>	<b>0</b>	<b>1</b>

Fuente: Oficina de Recurso Humano Hospital Municipal de Acacias E.S.E.

Costo de la nómina			
Año 2020	Año 2021	Año 2022	Año 2023
\$ 2,165,371,981	\$ 2,497,631,422	\$ 2,203,941,082	\$ 1,490,198,162

Fuente: Oficinas de Recurso Humano y Pagaduría Hospital Municipal de Acacias E.S.E.

Informe detallado sobre situaciones de la dependencia.				
Concepto	Año 2020	Año 2021	Año 2022	Año 2023
Servidores en condición de discapacidad	2	2	2	2
Servidores con fuero sindical	3	3	3	3
Servidores con teletrabajo	0	0	0	0
Servidores con horario flexible	0	0	0	0
Servidores próximos a pensionarse	12	15	16	19
Servidores con hoja de vida en el SIGEP	38	37	37	36
Servidoras con fuero materno (licencia de maternidad)	0	0	0	0
Otras	1	1	1	1

Fuente: Oficina de Recurso Humano Hospital Municipal de Acacias E.S.E.

Rediseño institucional de la dependencia.			
Pregunta	Respuesta (Si/No)	¿Cuántos?	Observación
¿Cuántos rediseños institucionales se realizaron en el período de Gobierno (2020-2023) en la entidad territorial?	NO		

Fuente: Oficina de Recurso Humano Hospital Municipal de Acacias E.S.E.

## PLANES ESTRATEGICOS DE TALENTO HUMANO

Que el artículo 2.2.22.3.14 Del Decreto Nacional 1083 de 2015, adicionando por el artículo 1° del Decreto Nacional 612 de 2018, establece que de acuerdo con el ámbito de aplicación del Modelo Integrado de Planeación y Gestión, las Entidades deberán

1000.

integrar al Plan de Acción, los planes institucionales y estratégicos, entre ellos, el Plan Anual de Vacantes, el Plan de Previsión de Recursos Humanos, el Plan Estratégico de Talento Humano, el Plan Institucional de capacitación, el Plan de Incentivos Institucionales y el Plan de Trabajo Anual de Seguridad y Salud en el trabajo. En detalle se encuentra publicados en la página web del Hospital Municipal de Acacias E.S.E. [www.hospital-acacias-meta.gov.co](http://www.hospital-acacias-meta.gov.co)



### HOSPITAL MUNICIPAL DE ACACIAS E.S.E. PLAN INSTITUCIONAL DE CAPACITACION 2023



### HOSPITAL MUNICIPAL DE ACACIAS VIGENCIA PLAN ESTRATEGICO TALENTO HUMANO -2023



## PROGRAMA DE INDUCCION Y REINDUCCION

El Hospital Municipal de Acacias, cuenta con el Programa de Inducción y Reinducción

CRONOGRAMA DE INDUCCION Y REINDUCCION HOSPITAL MUNICIPAL DE ACACIAS E.S.E. 2023					
FECHA	DIA	LUGAR	Hora	IDEREES DE PROCESOS	
ENERO	12 de enero del 2023	SALA JUNTAS	Talento Humano	08:00 a.m.	
			Subgerente	08:15 a.m.	
			Planación	08:35 a.m.	
			Control Interno	08:55 a.m.	Talento Humano-
			Laboratorio	09:15 a.m.	Subgerencia-Planación-
			Calidad	09:35 a.m.	Control Interno -
			Sivigila	9:55 a.m.	Laboratorio - Calidad -
			P.Y.D	10:15 a.m.	Sivigila -Py D- Lider
			Lider Enfermería	10:35 a.m.	Enfermería - Odontología -
			Odontología	10:55 a.m.	Facturación - Sogt - Siu -
			Facturación	11:15 a.m.	Enfermería - Odontología -
			Sogt	11:35 a.m.	Facturación - Sogt - Siu -
			Siu	11:55 a.m.	Cartera -Sistemas -
			Cartera	2:00 p.m.	Formación - Archivo -
			Sistemas	2:15 p.m.	Coordinación -Auditor de
			Formación	2:35 p.m.	servicios/subgerente
FEBRERO	16 de febrero del 2023	ALA JUNTA	Talento Humano	08:00 a.m.	
			Subgerente	08:15 a.m.	
			Planación	08:35 a.m.	Talento Humano-
			Control Interno	08:55 a.m.	Subgerencia-Planación-
			Laboratorio	09:15 a.m.	Control Interno -
			Calidad	09:35 a.m.	Laboratorio - Calidad -
			Sivigila	9:55 a.m.	Sivigila -Py D- Lider
			P.Y.D	10:15 a.m.	Enfermería - Odontología -
			Lider Enfermería	10:35 a.m.	Facturación - Sogt - Siu -
			Odontología	10:55 a.m.	Cartera -Sistemas -
			Facturación	11:15 a.m.	Formación - Archivo -
			Sogt	11:35 a.m.	Coordinación -Auditor de
			Siu	11:55 a.m.	servicios/subgerente
			Cartera	2:00 p.m.	
			Sistemas	2:15 p.m.	
			Formación	2:35 p.m.	
MARZO	16 de marzo del 2023	ALA JUNTA	Talento Humano	08:00 a.m.	
			Subgerente	08:15 a.m.	
			Planación	08:35 a.m.	Talento Humano-
			Control Interno	08:55 a.m.	Subgerencia-Planación-
			Laboratorio	09:15 a.m.	Control Interno -
			Calidad	09:35 a.m.	Laboratorio - Calidad -
			Sivigila	9:55 a.m.	Sivigila -Py D- Lider
			P.Y.D	10:15 a.m.	Enfermería - Odontología -
			Lider Enfermería	10:35 a.m.	Facturación - Sogt - Siu -
			Odontología	10:55 a.m.	Cartera -Sistemas -
			Facturación	11:15 a.m.	Formación - Archivo -
			Sogt	11:35 a.m.	Coordinación -Auditor de
			Siu	11:55 a.m.	servicios/subgerente
			Cartera	2:00 p.m.	
			Sistemas	2:15 p.m.	
			Formación	2:35 p.m.	

1000.

HOSPITAL MUNICIPAL DE ACACIAS E.S.E.			CRISTINA ANDRADE ZARZA (TEC. RECURSOS HUMANOS) C.C.3122318219 ACACIAS Celular: 3208679298 (cristinaandrade2112@gmail.com)		
CRONOGRAMA DE INDUCCIONES			CONTRATISTA		
AREA/ACTIVIDAD	13/07/2023	dic-23	RESPONSABLES	FIRMA LIDER	FIRMA QUIEN RECIBE LA CAPACITACION
PROCEDIMIENTO MEDICO LEGAL- ESTADISTICAS VITALES - Necropsias -Autopsias - Lesiones personales -Estrógrafos - ABUSO SEXUAL Para: IMES - Manejo de plát, protocolos como Medico	13/07/2023 Hora: 8:00 am		coordinadora Medico		
ESTRUCTURA -JEFATURA CONDUCTOS REGULARES	13/07/2023 HOR A: 10:00 am		Oficina Asesor Planeacion		
MAPA DE PROCESOS- IDENTIFICACION	13/07/2023 HOR: 10:00 am				
MANEJO DEL SISTEMA PARA LA PREVENCIÓN Y CONTROL DEL RIESGO DE LAVADO DE ACTIVOS Y FINANCIACION DEL TERRORISMO	13/07/2023 HOR: 10:00 am		Oficina Asesor Planeacion		
CODIGO DE INTEGRIDAD (INTEGRAL )- PLANES Y PROYECTOS INSTITUCIONALES (Plan Estratégico-Plan Institucional,Plan etc.)	13/07/2023 HOR: 10:00 am		Oficina Asesor Planeacion		
POLITICAS INSTITUCIONALES Calidad - Seguridad del paciente - Maternidad regula	13/07/2023 Hora 11:00 am				
SISTEMA OBLIGATORIO DE GARANTIA DE LA CALIDAD - PROCESOS DE CALIDAD Y HABILITACION/ ACREDITACION /SISTEMA DE INFORMACION, GUIA DE MANEJO	13/07/2023 Hora 11:00 am		Lider Calidad		

## **EVIDENCIAS DE INDUCCIÓN DE ENERO A SEPTIEMBRE DEL 2023 EN EL AUDITORIO INDUCCIÓN Y REINDUCCIÓN PLATAFORMA ESTRATEGICA-MISIÓN VISIÓN-OBJETIVOS INSTITUCIONALES-PRINCIPIOS Y VALORES-CODIGO DE INTEGRIDAD-MODELO DE ATENCIÓN**





1000.



## CRONOGRAMA DE CAPACITACIONES PARA EL TALENTO HUMANO DEL HOSPITAL MUNICIPAL DE ACACIAS E.S.E.

	HOSPITAL MUNICIPAL DE ACACIAS E.S.E.					Código: GTH-FR-02																																																																																																																																																																																																																																																																																																																																																																																																																																																																																																																																																																																																																																																																																																																																																																																																																																																																																																																																																																																																																																																																																																																														
	SISTEMA DE GESTIÓN TALENTO HUMANO					Versión: 01																																																																																																																																																																																																																																																																																																																																																																																																																																																																																																																																																																																																																																																																																																																																																																																																																																																																																																																																																																																																																																																																																																																														
	PLAN DE FORMACIÓN CONTINUO					Fecha: 08/02/2022																																																																																																																																																																																																																																																																																																																																																																																																																																																																																																																																																																																																																																																																																																																																																																																																																																																																																																																																																																																																																																																																																																																														
						Página: 1 de 1																																																																																																																																																																																																																																																																																																																																																																																																																																																																																																																																																																																																																																																																																																																																																																																																																																																																																																																																																																																																																																																																																																																														
CRONOGRAMA DE CAPACITACIONES HOSPITAL MUNICIPAL DE ACACIAS E.S.E. 2023																																																																																																																																																																																																																																																																																																																																																																																																																																																																																																																																																																																																																																																																																																																																																																																																																																																																																																																																																																																																																																																																																																																																				
NOMBRE DE LA CAPACITACIÓN	RESPONSABLE		MODALIDAD	PERSONAL A IMPACTAR	META	ENE												FEB												MAR												ABR												MAY												JUN												JUL												AGO												SEP												OCT												NOV												DIC																																																																																																																																																																																																																																																																																																																																																																																																																																																																																																																																																																																																																																																																																																																																																																																																																																																																																																																																																																																										
	PROFESIONAL	IMPACTADO				1	2	3	4	5	6	7	8	9	10	11	12	1	2	3	4	5	6	7	8	9	10	11	12	1	2	3	4	5	6	7	8	9	10	11	12	1	2	3	4	5	6	7	8	9	10	11	12	1	2	3	4	5	6	7	8	9	10	11	12	1	2	3	4	5	6	7	8	9	10	11	12	1	2	3	4	5	6	7	8	9	10	11	12	1	2	3	4	5	6	7	8	9	10	11	12	1	2	3	4	5	6	7	8	9	10	11	12	1	2	3	4	5	6	7	8	9	10	11	12	1	2	3	4	5	6	7	8	9	10	11	12	1	2	3	4	5	6	7	8	9	10	11	12	1	2	3	4	5	6	7	8	9	10	11	12	1	2	3	4	5	6	7	8	9	10	11	12	1	2	3	4	5	6	7	8	9	10	11	12	1	2	3	4	5	6	7	8	9	10	11	12	1	2	3	4	5	6	7	8	9	10	11	12	1	2	3	4	5	6	7	8	9	10	11	12	1	2	3	4	5	6	7	8	9	10	11	12	1	2	3	4	5	6	7	8	9	10	11	12	1	2	3	4	5	6	7	8	9	10	11	12	1	2	3	4	5	6	7	8	9	10	11	12	1	2	3	4	5	6	7	8	9	10	11	12	1	2	3	4	5	6	7	8	9	10	11	12	1	2	3	4	5	6	7	8	9	10	11	12	1	2	3	4	5	6	7	8	9	10	11	12	1	2	3	4	5	6	7	8	9	10	11	12	1	2	3	4	5	6	7	8	9	10	11	12	1	2	3	4	5	6	7	8	9	10	11	12	1	2	3	4	5	6	7	8	9	10	11	12	1	2	3	4	5	6	7	8	9	10	11	12	1	2	3	4	5	6	7	8	9	10	11	12	1	2	3	4	5	6	7	8	9	10	11	12	1	2	3	4	5	6	7	8	9	10	11	12	1	2	3	4	5	6	7	8	9	10	11	12	1	2	3	4	5	6	7	8	9	10	11	12	1	2	3	4	5	6	7	8	9	10	11	12	1	2	3	4	5	6	7	8	9	10	11	12	1	2	3	4	5	6	7	8	9	10	11	12	1	2	3	4	5	6	7	8	9	10	11	12	1	2	3	4	5	6	7	8	9	10	11	12	1	2	3	4	5	6	7	8	9	10	11	12	1	2	3	4	5	6	7	8	9	10	11	12	1	2	3	4	5	6	7	8	9	10	11	12	1	2	3	4	5	6	7	8	9	10	11	12	1	2	3	4	5	6	7	8	9	10	11	12	1	2	3	4	5	6	7	8	9	10	11	12	1	2	3	4	5	6	7	8	9	10	11	12	1	2	3	4	5	6	7	8	9	10	11	12	1	2	3	4	5	6	7	8	9	10	11	12	1	2	3	4	5	6	7	8	9	10	11	12	1	2	3	4	5	6	7	8	9	10	11	12	1	2	3	4	5	6	7	8	9	10	11	12	1	2	3	4	5	6	7	8	9	10	11	12	1	2	3	4	5	6	7	8	9	10	11	12	1	2	3	4	5	6	7	8	9	10	11	12	1	2	3	4	5	6	7	8	9	10	11	12	1	2	3	4	5	6	7	8	9	10	11	12	1	2	3	4	5	6	7	8	9	10	11	12	1	2	3	4	5	6	7	8	9	10	11	12	1	2	3	4	5	6	7	8	9	10	11	12	1	2	3	4	5	6	7	8	9	10	11	12	1	2	3	4	5	6	7	8	9	10	11	12	1	2	3	4	5	6	7	8	9	10	11	12	1	2	3	4	5	6	7	8	9	10	11	12	1	2	3	4	5	6	7	8	9	10	11	12	1	2	3	4	5	6	7	8	9	10	11	12	1	2	3	4	5	6	7	8	9	10	11	12	1	2	3	4	5	6	7	8	9	10	11	12	1	2	3	4	5	6	7	8	9	10	11	12	1	2	3	4	5	6	7	8	9	10	11	12	1	2	3	4	5	6	7	8	9	10	11	12	1	2	3	4	5	6	7	8	9	10	11	12	1	2	3	4	5	6	7	8	9	10	11	12	1	2	3	4	5	6	7	8	9	10	11	12	1	2	3	4	5	6	7	8	9	10	11	12	1	2	3	4	5	6	7	8	9	10	11	12	1	2	3	4	5	6	7	8	9	10	11	12	1	2	3	4	5	6	7	8	9	10	11	12	1	2	3	4	5	6	7	8	9	10	11	12	1	2	3	4	5	6	7	8	9	10	11	12	1	2	3	4	5	6	7	8	9	10	11	12	1	2	3	4	5	6	7	8	9	10	11	12	1	2	3	4	5	6	7	8	9	10	11	12	1	2	3	4	5	6	7	8	9	10	11	12	1	2	3	4	5	6	7	8	9	10	11	12	1	2	3	4	5	6	7	8	9	10	11	12	1	2	3	4	5	6	7	8	9	10	11	12	1	2	3	4	5	6	7	8	9	10	11	12	1	2	3	4	5	6	7	8	9	10	11	12	1	2	3	4	5	6	7

1000.

- Informarlo acerca de las normas y las decisiones que tome la gerencia, decisiones tendientes a prevenir la corrupción.
- Crear identidad y sentido de pertenencia.
- Enterar a los empleados acerca de las reformas en la organización del estado y la institución.
- Fortalecer el sentido de pertenencia.

Tenemos el programa del plan anual de capacitaciones: dando el seguimiento a lo ordenado por el decreto 1567 de 1998 y demás normas expuestas.

Es **OBLIGACION** de la entidad organizar capacitaciones a todos los funcionarios.  
Con el fin de:

- Mejorar la calidad en la prestación de los servicios.
- Contribuir al fortalecimiento institucional
- Mejor el desempeño laboral de todos los servidores públicos.
- Fortalecer la capacidad individual y colectiva de aportar conocimientos, destrezas, habilidades y actitudes para el mejor desempeño laboral y el logro de los objetivos institucionales.

## EVIDENCIAS DE LAS CAPACITACIONES Y ACTIVIDADES LUDICAS DE BIENESTAR SOCIAL

### • CAPACITACION CANCER DEL CUELLO UTERINO



Bogotá, 5 de marzo de 2022

**Señor:**  
DR. JAIRO MORENO ROSAS  
GERENTE  
HOSPITAL MUNICIPAL DE ACACIAS

**Asunto:** Presentación de actividades del proyecto para la implementación del tamizaje y Prevención del Cáncer de Cuello Uterino (CCU).

Respetado señor, en nombre de la Federación Colombiana de Obstetricia y Ginecología – FECOLG, nos dirigimos a usted para informarle que el Hospital Municipal de Acacias (HMA) es el municipio de Acacias - Meta, con la finalidad de cerrar las brechas educativas de los profesionales de la salud que han contribuido la incidencia en el tipo del Papanicolaou (Pap), así como, mejorar la percepción sobre esta vacuna e incrementar la demanda inducida por parte de los grupos focales que son: padres de familia, jóvenes en edad escolar, docentes y personal de la salud.

Con base en esto, queremos generar un encuentro de medio día donde se abordarán los grupos descritos anteriormente, la siguiente agenda tiene el fin de que el Hospital pueda brindarles su apoyo con uno de los grupos focales que es el personal de la salud reforzando la convocatoria, brindando el espacio para la capacitación y de esta manera, alcanzar el objetivo de poder captar un número importante de asistentes en la jornada programada.

Fecha	Horario	Temática	Lugar	Interventor
viernes 24 de marzo	8:00 a.m. a 11:00 a.m.	Profesionales de la salud	Hospital Municipal de Acacias E.S.E.	Dra. Marcela Cotto Amador

Agradecemos su atención, quedamos atentos a su confirmación y positiva respuesta.

Cordialmente,

  
DRA. MARCELA COTTO AMADOR  
PRESIDENTE  
FECOLG

  
DRA. MARCELA COTTO AMADOR  
PRESIDENTE  
FECOLG



Correo: F. No. 88-88 al 018 000  
Bogotá - Colombia  
001 499 0962 (011) 30310022 (011) 30310023  
Bogotá - Colombia  
www.fecol.org.co



1000.

- **CAPACITACION COMITÉ CONVIVE**



- **ACTIVIDAD TRABAJO EN EQUIPO SSTG**



## ESTILOS DE VIDA SALUDABLE (JORNADAS SALUDABLES Y ACTIVIDA FISICA) PSICOLOGA ARL SURA



## CAPACITACIONES PERSONAL DE VIGILANCIA CONTROL Y ACCESO DE LOS PACIENTES Y EMPLEADOS



1000.



## CAPACITACION SOBRE EL PLAN DE EMERGENCIAS




## ACTIVIDADES DENTRO DE LOS EJES FUNDAMENTAL DEL PLAN DE BIENESTAR SOCIAL E INCENTIVOS

### ESTILOS DE VIDA SALUDABLE



## CELEBRACION HOMENAJE DIA INTERNACIONAL DE LA MUJER HOSPITAL DE ACACIAS E.S.E.



1000.



## DIA DE LAS ENFERMERAS Y ENFERMEROS



## RECONOCIMIENTO SERVIDORES PUBLICOS DE ACACIAS E.S.E.





1000.

## JORNADA DE EMBELLECIMIENTO Y INTEGRACION



## SEGURIDAD Y SALUD EN EL TRABAJO

A continuación, se presenta el Informe de seguimiento a la Implementación del Sistema de Gestión de la Seguridad en el Trabajo (SG-SST) de las vigencias 2020, 2021 y 2022. de conformidad con el Decreto único del sector trabajo 1072 de 2015, señala las disposiciones para la implementación del Sistema de Gestión de la Seguridad y Salud en el Trabajo (SGSST) y la Resolución 0312 de 2019, por la cual se definen los estándares mínimos SGSST emitidos por el Ministerio del Trabajo.

### • FASE I PLANEAR

ESTÁNDARES MÍNIMOS SG-SST						
TABLA DE VALORES Y CALIFICACIÓN						
CICLO	ESTÁNDAR		PESO PORCENTUAL	AÑO 2020	AÑO 2021	AÑO 2022
I. PLANEAR	RECURSOS (10%)	Recursos financieros, técnicos humanos y de otra índole requeridos para coordinar y desarrollar el Sistema de Gestión de la Seguridad y Salud en el Trabajo (SG-SST) (4 %)	4	3,5	3,5	4
		Capacitación en el Sistema de Gestión de Seguridad y Salud en el Trabajo (6 %)	6	6	6	6
	GESTION INTEGRAL DEL SISTEMA DE GESTION DE LA SEGURIDAD Y LA SALUD EN EL TRABAJO (15%)	Política de Seguridad y Salud en el Trabajo (1%)	15	11	13	15
		Objetivos del Sistema de Gestión de la Seguridad y la Salud en el Trabajo SG-SST (1%)				
		Evaluación inicial del SG-SST (1%)				
		Plan Anual de Trabajo (2%)				
		Conservación de la documentación (2%)				
		Rendición de cuentas (1%)				
		Normatividad nacional vigente y aplicable en materia de seguridad y salud en el trabajo (2%)				
		Comunicación (1%)				
		Adquisiciones (1%)				
		Contratación (2%)				
		Gestión del cambio (1%)				

1000.

• **FASE II HACER**

CICLO	ESTÁNDAR		PESO PORCENTUAL	AÑO 2020	AÑO 2021	AÑO 2022
II. HACER	GESTIÓN DE LA SALUD (20%)	Condiciones de salud en el trabajo (9%)	9	9	9	9
		Registro, reporte e investigación de las enfermedades laborales, los incidentes y accidentes del trabajo (5%)	5	4	5	5
		Mecanismos de vigilancia de las condiciones de salud de los trabajadores (6%)	6	6	6	6
	GESTIÓN DE PELIGROS Y RIESGOS (30%)	Identificación de peligros, evaluación y valoración de riesgos (15%)	15	12	15	11
		Medidas de prevención y control para intervenir los peligros/riesgos (15%)	15	12,5	14	12,5
	GESTIÓN DE AMENAZAS (10%)	Plan de prevención, preparación y respuesta ante emergencias (10%)	10	10	10	10

• **FASE III VERIFICAR**

CICLO	ESTÁNDAR		PESO PORCENTUAL	AÑO 2020	AÑO 2021	AÑO 2022
III. VERIFICAR	VERIFICACIÓN DEL SG-SST (5%)	Gestión y resultados del SG-SST (5%)	5	5	3,75	5

• **FASE IV ACTUAR**

CICLO	ESTÁNDAR		PESO PORCENTUAL	AÑO 2020	AÑO 2021	AÑO 2022
IV. ACTUAR	MEJORAMIENTO (10%)	Acciones preventivas y correctivas con base en los resultados del SG-SST (10%)	10	7,5	7,5	10

**CONCLUSIONES**

Resulta procedente mostrar el análisis de la evolución y calificación del sistema de seguridad y salud en el trabajo, durante los periodos 2020,2021 y 2022:

N°	COMPONENTES	POSIBLE	2020	2021	2022
			% OBTENIDO	% OBTENIDO	% OBTENIDO
1	I. PLANEAR	RECURSOS (10%)	10	10	10
2		GESTIÓN INTEGRAL DEL SISTEMA DE GESTIÓN DE LA SEGURIDAD Y LA SALUD EN EL TRABAJO (15%)	15	11	15
3	II. HACER	GESTIÓN DE LA SALUD (20%)	20	19	20
4		GESTIÓN DE PELIGROS Y RIESGOS (30%)	30	25	24
5		GESTIÓN DE AMENAZAS (10%)	10	10	10
6	III. VERIFICAR	VERIFICACIÓN DEL SG-SST (5%)	5	5	5
7	IV. ACTUAR	MEJORAMIENTO (10%)	10	8	10
<b>RESULTADO DE NUESTRA GESTIÓN EN CAMPO</b>		<b>100,00</b>	<b>86,50</b>	<b>92,75</b>	<b>93,50</b>
2020			ACEPTABLE	MODERADAMENTE ACEPTABLE	CRÍTICO
2021			ACEPTABLE	MODERADAMENTE ACEPTABLE	CRÍTICO
2022			ACEPTABLE	MODERADAMENTE ACEPTABLE	CRÍTICO

1000.

Teniendo en cuenta las evidencias aportadas en este seguimiento y los criterios mínimos del Sistema de Gestión de Seguridad y Salud en el Trabajo establecidos en la Resolución 0312 de 2019, se obtuvieron avances en las pasadas vigencias por encima del 85%, correspondiente a un valor aceptable.

Se resalta la labor que realizó el área de seguridad y salud en el trabajo, en época de pandemia mediante capacitaciones, elaboración de protocolos de bioseguridad, demarcación de áreas, gestión realizada con la ARL para la entrega de elementos de protección personal a los colaboradores, seguimiento a los casos positivos de COVID-19.

## CONTROL INTERNO

### POLÍTICAS ESTRATÉGICAS Y SECTORES O TEMÁTICAS TRANSVERSALES.

La Medición del Desempeño Institucional es una herramienta en línea para el monitoreo, evaluación y control de los resultados institucionales y sectoriales, la cual permite de manera estadística medir anualmente la gestión y desempeño de las instituciones públicas, proporcionando información para la toma de decisiones en materia de gestión.

#### Formulario Único de Reporte de Avances de la Gestión (*FURAG*) vigencia 2021 - 2022

El Departamento Administrativo de la Función Pública – DAFP, el 14 mayo de 2022 reportó en su página web, el resultado de la medición del Índice de Desempeño Institucional obtenido por el Hospital Municipal de Acacias E.S.E para la vigencia 2021, el cual fue de 78.4 sobre 100 puntos; el cual indica el avance del 4.2% frente a la línea base evaluada en la vigencia 2020 cuya calificación fue de 74.2 puntos

La medición del Formulario Único de Avance de la Gestión por política fue la siguiente:

No.	Políticas del MIPG	Puntuación obtenida
1.	Planeación Institucional	83.1
2.	Gestión Presupuestal y Eficiencia del Gato Público	N/A
3.	Compras y Contratación Pública	N/A
4.	Talento Humano	85.1
5.	Integridad	80.0
6.	Transparencia, acceso a la Información Pública y Lucha contra la Corrupción	80.6
7.	Fortalecimiento Organizacional y Simplificación de Procesos	77.4
8.	Servicio al Ciudadano	85.4
9.	Participación Ciudadana en la Gestión Pública	87.5
10.	Racionalización de Trámites	79.8
11.	Gobierno Digital	73.3
12.	Seguridad Digital	79.4
13.	Defensa Jurídica	70.2
14.	Mejora Normativa	N/A



1000.

15.	Gestión del Conocimiento y la Innovación	87.4
16.	Gestión Documental	67.6
17.	Gestión de la Información Estadística	N/A
18.	Seguimiento y Evaluación del Desempeño Institucional	91.4
19.	Control Interno	77.3

Para la vigencia 2022, el Departamento Administración de la función pública, reportó en su página web, el resultado de la medición del Índice de Desempeño Institucional obtenido por el Hospital Municipal de Acacias E.S.E, el cual fue de 84.8, el cual sobrepasa 10.2 puntos frente a la vigencia anterior evaluada.

La medición del Formulario Único de Avance de la Gestión por política fue la siguiente:

No.	Políticas del MIPG	Puntuación obtenida
1.	Gestión Estratégica del Talento Humano	88.7
2.	Integridad	95.8
3.	Planeación Institucional	94.7
6.	Fortalecimiento Organizacional y Simplificación de Procesos	95.5
7.	Gobierno Digital	61.3
8.	Seguridad Digital	66.7
11.	Servicio al ciudadano	93.5
12.	Racionalización de trámite	52.7
13.	Participación Ciudadana en la Gestión Pública	96.7
14.	Seguimiento y Evaluación del Desempeño Institucional	81.8
15.	Transparencia, acceso a la Información Pública y Lucha contra la Corrupción	86.9
16.	Gestión documental	64.8
18.	Gestión del Conocimiento	71.3
19.	Control Interno	93.5

Es importante mencionar que algunas políticas no fueron evaluadas, dado que están siendo objeto de verificación de los respectivos entes de control competentes a nivel territorio.

El Hospital Municipal de Acacias E.S.E., durante este cuatrienio ha ejecutado diferentes acciones encaminadas a proyectar una empresa social; que con sus acciones evalúa, controlar y verifica el cumplimiento del Modelo Integrado de planeación y Gestión - MIPG, y que se ve reflejado en la óptima prestación de servicios de salud a la comunidad.

Acciones desarrolladas en un contexto global:

El Hospital Municipal de Acacias E.S.E., proyecto el sostenimiento económico de una entidad vulnerable frente a situaciones externas como lo fue la pandemia, los esfuerzos administrativos, misionales y de apoyo, fueron fundamentales para cumplir con la misión médica a la comunidad del municipio y garantizar así también la retribución económica a sus colaboradores.

Las políticas de gestión, planeación, las acciones de cobro y cartera, el talento humano idóneo, capacitado, comprometido e integro han sido vitales para que la entidad cada día crezca, oferte servicios de calidad y actúe bajo los lineamientos de la humanización de los servicios de salud, sin olvidar el concepto de sostenibilidad, funcionamiento e inversión propia.

1000.

En cuanto a la Transparencia, acceso a la Información Pública y Lucha contra la Corrupción, el hospital ha garantizado que cada una de sus acciones al interior de sus procesos, se desarrollen bajo los principios de la transparencia y publicidad, con el objetivo de tener usuarios cada día informados y que conozcan los canales y rutas de atención. Hoy se cuenta con diferentes medios de tecnológicos (Pagina web, redes sociales) robustos que cumplen con los lineamientos de acceso y consulta de la comunidad en temas administrativos, de prestación de servicios y de cumplimiento de los requerimientos de los órganos de control e informes de ley.

Es importante mencionar que dentro de las políticas del Modelo Integrado de Planeación y gestión – MIPG, que presenta un bajo indicador, es la gestión documental; es decir la información documentada que se genera en cada uno de los procesos estratégicos y de apoyo, que requiere, organización, acopio y salvaguarda; siguiendo las directrices del Archivo General de la Nación.

Durante la vigencia 2023, se dispuso en el presupuesto, gestiones encaminadas a dar inicio a las acciones de gestión documental, se cuenta con un apoyo técnico que organiza información de los procesos administrativos con alto contenido de producción e importancia de información (Pagaduría, cartera, Sec. Gerencia, Gerencia y Contratación) se prevé que, con las gestiones en materia de nuevas instalaciones del Hospital, este proceso tenga un lugar dentro de la nueva infraestructura y garantice su archivo y consulta.

El Hospital Municipal de Acacías E.S.E, durante el periodo 2020-2023, ha trabajado articuladamente con sus partes interesadas (órgano decisorio - Junta directiva, gerencia, funcionarios, contratistas y demás colaboradores), para implementar acciones de mejora que impacten en los servicios de salud a la comunidad y sea un referente de sostenibilidad y funcionamiento a nivel departamental.

1000.

## EMPRESA DE SERVICIOS PÚBLICOS DE ACACIAS E.S.E.

**Nelson Lozano Cantor, Gerente ESPA**

---

La Empresa de Servicios Públicos de Acacias ESP, en marco del cumplimiento de su quehacer institucional ha efectuado un avance en la gestión correspondiente al tercer trimestre de la vigencia 2023, teniendo como documentos base los Objetivos del Desarrollo Sostenible, las Políticas de Gestión y Desempeño, así como las actividades derivadas del Plan Estratégico Institucional 2018-2028. A continuación se describe los avances efectuados por cada una de las áreas, las cuales se encuentran organizadas de acuerdo a su participación en la Red de Macroprocesos de la ESPA.

### MACROPROCESOS

#### Macro procesos Estratégicos

##### Gerencia

Documentos de Apoyo:

 Objetivos de Desarrollo Sostenible:

- ✓ 6 Agua limpia y saneamiento básico.
  - ✓ 8 Trabajo decente y crecimiento económico.
  - ✓ 9 Industria, innovación e infraestructura.
  - ✓ 11 Ciudades y comunidades sostenibles.
- 
- Políticas Institucionales de Gestión y Desempeño.

Avances en la gestión:

- ❖ Rendición de cuentas.
- ❖ Convenios de apoyo e intercambio de conocimiento,
- ❖ Gestión ante la suscripción de convenios con entidades educativas.
- ❖ Gestión ante escenarios de mayor impacto tanto organizacional como con la comunidad.
- ❖ En Comités que lidere.
- ❖ Logros significativos.

***“Dentro de las políticas institucionales de gestión y desempeño y los Objetivos del Desarrollo Sostenible, la actividad gerencial tiene trazabilidad y puede apoyarse en el cumplimiento de éstas a través de su gestión; para ello se anexa al Presente Informe el contenido de cada una de ellas, para mayor ilustración y apoyo”.***

1000.

## Planeación

### Documentos de Apoyo:

- Objetivos de Desarrollo Sostenible:
  - ✓ 8 Trabajo decente y crecimiento económico.
- Políticas Institucionales de Gestión y Desempeño: Planeación Institucional, participación ciudadana en la gestión pública, integridad, fortalecimiento institucional y simplificación de procesos, racionalización de trámites y gestión del conocimiento y la innovación.

### Avances:

#### ❖ Metas Plan de Desarrollo Municipal 2020-2023.

No	Eje Estratégico	Programa	Meta	Cumplimiento
1	3. vivienda y territorio	Servicios públicos	Vehículos y equipos para la prestación del servicio de aseo adquiridos	100%
2	3. vivienda y territorio	Servicios públicos	Servicios para el aprovechamiento y fortalecimiento de la Planta de Tratamiento de Residuos Sólidos	0%
3	3. vivienda y territorio	Servicios públicos	Servicios de recolección de residuos en el sector rural	100%
4	3. vivienda y territorio	Servicios públicos	Programas de separación, selección, manejo y aprovechamiento en la fuente de los residuos sólidos	100%
5	3. vivienda y territorio	Servicios públicos	Plantas de tratamiento de aguas residuales optimizadas	50%
6	3. vivienda y territorio	Servicios públicos	Planta de tratamiento de aguas residuales realizadas	100%
7	3. vivienda y territorio	Servicios públicos	Planta de tratamiento de aguas residuales construida (Dinamarca)	100%
8	3. vivienda y territorio	Servicios públicos	Redes de alcantarillado	54%
9	3. vivienda y territorio	Servicios públicos	PSMV del centro poblado de Quebraditas	0%
10	3. vivienda y territorio	Servicios públicos	Planta de tratamiento de agua potable optimizada	100%

1000.

11	3. vivienda y territorio	Servicios públicos	Planta de tratamiento de agua potable	100%
12	3. vivienda y territorio	Servicios públicos	Servicio de acompañamiento técnico a los Acueductos Veredales para el mejoramiento de la prestación del servicio.	100%
13	3. vivienda y territorio	Servicios públicos	Acueductos rurales construidos y/o mejorados	100%
14	3. vivienda y territorio	Servicios públicos	Redes de acueducto	100%
15	3. vivienda y territorio	Servicios públicos	Vehículos y equipos para la prestación del servicio de acueducto y alcantarillado adquiridos	100%
16	3. vivienda y territorio	Fortalecimiento de la gestión y dirección del sector vivienda, ciudad y territorio	Reverdeamiento del espacio público	100%
17	5. Ambiente desarrollo sostenible y gestión del riesgo	Medio ambiente y cambio climático	Espacios adecuados para la Escombrera Municipal	0%

De acuerdo a lo anterior, la ESPA con corte a 30 de septiembre lleva un porcentaje de avance en las metas propuestas del **77%**. Es importante aclarar que actualmente está avanzando con otras acciones que posteriormente darán cuenta del progreso en materia de cumplimiento.

#### ❖ Estrategias Plan Estratégico 2018-2028.

ESTRATEGIAS PLAN ESTRATÉGICO	ACCIONES PROGRAMADAS POR ÁREA VIGENCIA 2023	TOTAL ESTRATEGIAS	% CUMPLIMIENTO I SEMESTRE	% CUMPLIMIENTO SEMESTRE
1. Incrementar el nivel de satisfacción de los usuarios.	Subgerencia de Aseo: 1 Comercial: 1 Servicio al Cliente: 3 Sistemas: 2	7	46%	73%
2. Posicionar la gestión empresarial con prácticas de transparencia.	Planeación: 2 Sistemas: 1 Control Interno: 1	4	36%	75%
3. Incrementar los ingresos operacionales.	Subgerencia de Aseo: 1 Comercial: 4 SG-SST: 1	6	50%	75%
4. Lograr eficiencia en la gestión empresarial.	Planeación: 2 Facturación: 1 Comercial: 1 Jurídica y Contratación: 2 Servicio al Cliente: 1	27	44%	

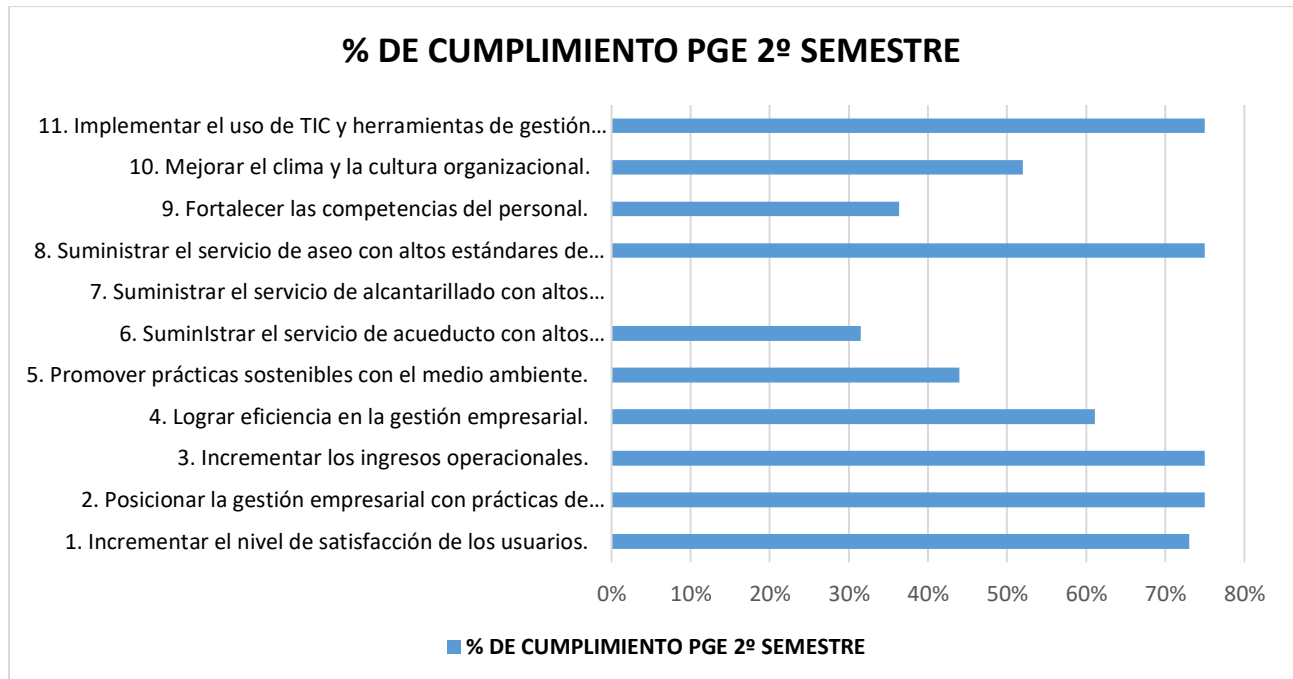
1000.

	Presupuesto: 1 Nómina: 2 SG-SST: 1 Tesorería: 4 Almacén: 3 Archivo y Correspondencia: 4 Contabilidad: 4 Control Interno: 1			61%
5. Promover prácticas sostenibles con el medio ambiente.	Subgerencia Acueducto y Alcantarillado: 2 Subgerencia de Aseo: 3 Facturación: 1 SG-SST: 1	7	36%	44%
6. Suministrar el servicio de acueducto con altos estándares de prestación.	Gerencia: 1 Subgerencia de Acueducto y Alcantarillado: 7	8	33%	33%
7. Suministrar el servicio de alcantarillado con altos estándares de prestación.		0	0%	0%
8. Suministrar el servicio de aseo con altos estándares de prestación.	Subgerencia de Aseo: 1	1	50%	75%
9. Fortalecer las competencias del personal.	Servicio al cliente: 1 Nómina: 1 SG-SST: 2	4	30%	36%
10. Mejorar el clima y la cultura organizacional.	Planeación : 1 Nómina: 1 SG-SST: 9	11	24%	52%
11. Implementar el uso de TIC y herramientas de gestión empresarial.	Jurídica y contratación: 4 Sistemas: 3	7	50%	75%

En lo que respecta a las acciones (en total 82) enmarcadas para el cumplimiento del Plan de Gestión Estratégico, es importante destacar el avance con corte al 30 de septiembre de 2023; el cual corresponde a un promedio del **54%**. De las cuales se analiza, existe un escenario por fortalecer y es el que corresponde al suministro del Servicio de alcantarillado con altos estándares de prestación.



1000.



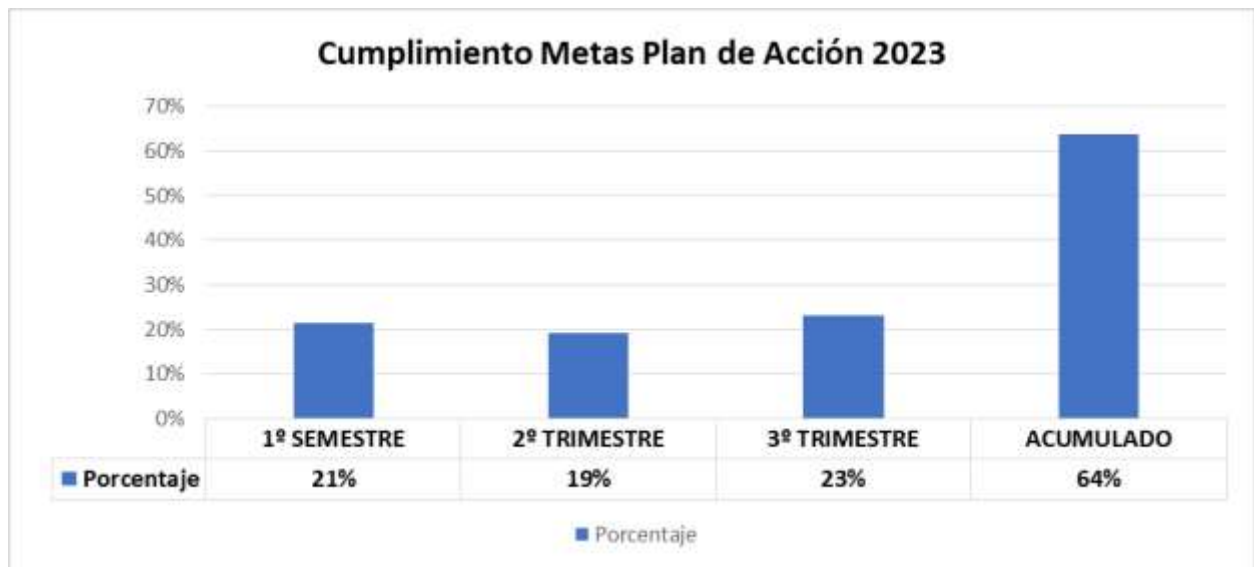
**Fuente:** En el siguiente enlace se podrá ver el cumplimiento del PGE 2023 : [Plan de Acción 2023 Ajustado.xlsx](#) ubicado en el drive y compartido a través de los correos institucionales.

Dentro de los mecanismos utilizados para la Proyección y fase de planeación de la Empresa de Servicios Públicos de Acacías se ha construido un plan de Acción institucional con transversalidad hacia el cumplimiento de los Objetivos de Desarrollo Sostenible, Metas del Plan de Desarrollo, Políticas del Modelo integrado de Planeación y Gestión MIPG, así como otras acciones enmarcadas en el cumplimiento de los objetivos del Plan de Gestión Estratégico.

Nos encontramos en una fase de cumplimiento del Plan de Acción 2023 con corte al 3º trimestre:



1000.



Fuente: En el siguiente enlace se podrá ver el cumplimiento de metas del Plan de Acción Institucional, [Plan de Acción 2023 Ajustado.xlsx](#)

Desde la Oficina de Planeación se ha realizado el monitoreo a las acciones enmarcadas en el Plan de Acción para la presente vigencia, encontrándose un avance en el primer trimestre del 21%, en el segundo trimestre del 19% y el tercer trimestre del 23% para un acumulado del 64%.

Es de resaltar que esta matriz permite determinar la contribución de cada acción ante el avance en materia de los Objetivos de Desarrollo Sostenible, cumplimiento de metas del Plan de Desarrollo Municipal, Plan de Gestión Estratégico y Modelo Integrado de Planeación y Gestión.

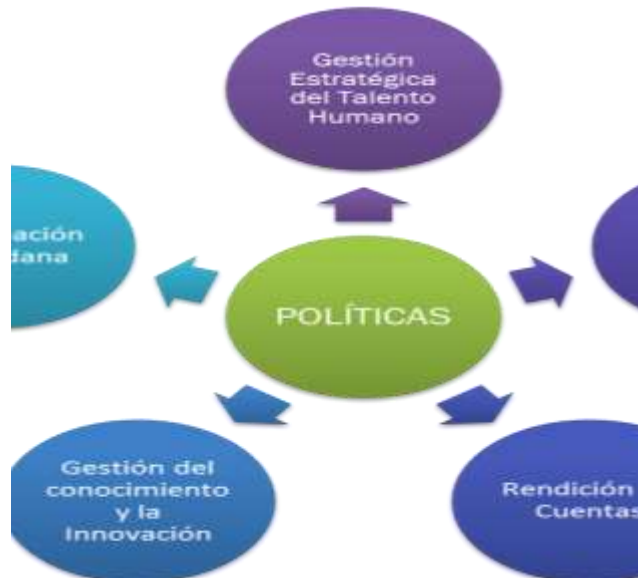
Este Plan fue publicado en la página Web Institucional el 31 de enero de 2023, en cumplimiento del artículo 74 de la Ley 1474 de 2011 “Por la cual se dictan normas orientadas a fortalecer los mecanismos de prevención, investigación y sanción de actos de corrupción y la efectividad del control de la gestión pública.”

❖ **Modelo Integrado de Planeación y Gestión MIPG** (Incluyendo avance en el cumplimiento de las políticas de Gestión y Desempeño.)

A continuación se encuentra el comparativo de los resultados del Formulario Único de Reporte de Avance en la gestión para el periodo 2018-2021.



1000.



- ✓ Gestión Estratégica del Talento Humano: 95% de Hojas de vida actualizadas en el SIGEP.
- ✓ Integridad: 98% Declaración de Bienes y Rentas de los empleados y subida al SIGEP.
- ✓ Rendición de Cuentas: Para la vigencia 2023, se está realizando a diario rendición de cuentas través de los diversos canales de comunicación y redes sociales. Para el 1° de diciembre se tiene programada una audiencia Pública gracias a la experiencia que se tuvo el pasado 29 de noviembre 2022 a través de Facebook. Lo presentado se encuentra disponible en nuestros canales Institucionales de YouTube, Facebook y página web institucional.

- ✓ Gestión del conocimiento y la Innovación:

Se está elaborando un plan de acción para evitar o mitigar riesgos.  
 Se está diseñando una estrategia para fomentar el espíritu de emprendimiento.  
 Se creó una carpeta en el Drive con las memorias de las capacitaciones a las cuales asistieron cada uno de los servidores públicos de acuerdo al compromiso de reciprocidad adquirido.

- ✓ Participación Ciudadana:



1000.

Se está reformulando la estrategia de Participación ciudadana teniendo en cuenta la caracterización de los ciudadanos y temas de interés, espacios de participación, canales y actividades, así como recursos para su desarrollo.



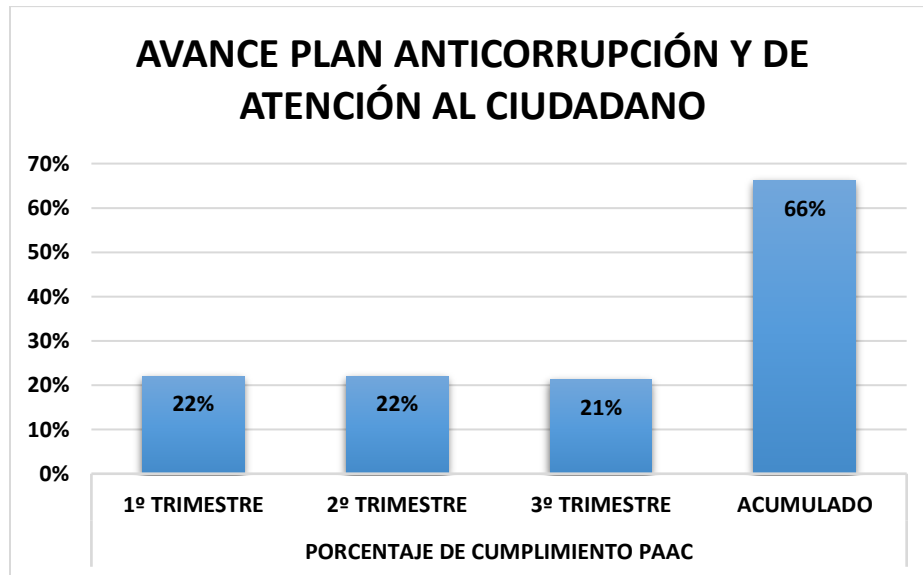
En lo que respecta a las actividades adelantadas dentro del Plan de Acción es importante destacar que éstas contribuyen transversalmente al cumplimiento de varias de las políticas que hacen parte del Modelo Integrado de Planeación y Gestión. Para la vigencia 2023, se ha fortalecido políticas como Gestión presupuestal y eficiencia del gasto público, fortalecimiento organizacional y simplificación de procesos, entre otras. Tal y como se denota en la gráfica.

❖ Plan Anticorrupción y de Atención al Ciudadano 2023.

En lo que respecta al Plan Anticorrupción para la vigencia 2023 se contemplaron 27 riesgos de corrupción que pueden ser objeto de materialización en el desarrollo del cumplimiento de las funciones de cada área. Por lo que se propusieron acciones a cumplir como mecanismo de control, para su respectivo seguimiento. Las cuales se encuentran en la matriz de Riesgos de Corrupción 2023.

Una vez realizado el monitoreo se denota el siguiente avance:

1000.



De acuerdo a la gráfica, el comportamiento y cumplimiento de las acciones propuestas a nivel de todas las áreas se ha mantenido constante en el primer y segundo trimestre. Logrando de esta manera un avance acumulado del 44%.

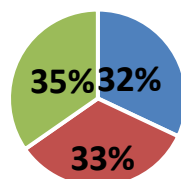
#### ❖ **SUBSIDIOS**

La Administración municipal de acuerdo a la ley debe girar a las empresas prestadoras de los servicios públicos de Acueducto, Alcantarillado y Aseo. El porcentaje establecido por cada tipo de usuario de los estratos 1,2 y 3 y por cada servicio. Dado lo anterior, la Alcaldía de Acacias ha suscrito un Contrato Interadministrativo para la presente vigencia por un valor de TRES MIL SEISCIENTOS CINCUENTA MILLONES CINCUENTA Y CUATRO MIL QUINIENTOS OCHENTA Y SEIS PESOS (\$ 3.650.054.586), de los cuales se ha girado el **90%** EQUIVALENTE A TRES MIL DOSCIENTOS SETENTA Y DOS MILLONES QUINIENTOS TRECE MIL OCHOCIENTOS OCHENTA Y TRES PESOS (\$2.137.639.599).



1000.

### SUBSIDIOS COBRADOS POR TRIMESTRE 2023



■ 1° TRIMESTRE ■ 2° TRIMESTRE  
■ 3° TRIMESTRE

1° TRIMESTRE	2° TRIMESTRE	3° TRIMESTRE	TOTAL
1,047,372,949	1,090,266,650	1,134,874,284	3,272,513,883

### SUBSIDIOS POR SERVICIO Y TRIMESTRE 2023

De acuerdo a los informes de subsidios se tiene que los subsidios cobrados por los servicios de acueducto y alcantarillado han tenido un leve incremento equivalente al 4% tomando como base lo cobrado en el primer trimestre de la presente vigencia. En lo que respecta al servicio de Aseo, los subsidios han tenido un incremento más evidente (14%), ello teniendo en cuenta que dentro de su cálculo se halla inmerso el valor cobrado por las Asociaciones de Recicladores de acuerdo a la actividad de Aprovechamiento que realizan.

A continuación se encuentra detallados los valores por trimestre y servicio cobrados durante la vigencia 2023.

### SUBSIDIOS POR TRIMESTRE Y SERVICIO 2023



### PLAN DE OBRA DE INVERSIÓN REGULADA

1000.

De acuerdo a las obras realizadas por inversión, la Empresa de Servicios Públicos de Acacías E.S.P. ha realizado durante el periodo 2020-2023 una valiosa inversión que permite maximizar la calidad del servicio y contribuye al cumplimiento de las metas propuestas de acuerdo a la proyección realizada.

PLAN DE OBRA DE INVERSIÓN REGULADA		
AÑO	ACUEDUCTO	ALCANTARILLADO
2020	\$712,297,866	\$20,850,000
2021	\$523,937,972	\$87,526,759
2022	\$1,056,827,350	\$255,649,246
2023	\$472,520,148	\$425,603,988
<b>TOTAL</b>	<b>\$2,765,583,336</b>	<b>\$789,629,993</b>



1000.



Teniendo en cuenta la gráfica anterior, el porcentaje de cumplimiento del POIR de acuerdo a lo proyectado para el caso de Acueducto es del 79% y para Alcantarillado es del 49%.

❖ Avances con la Plataforma SUIT.



Actualmente la Empresa de Servicios Públicos de Acacias E.S.P. tiene inscritos 14 trámites, de los cuales se está analizando la posibilidad de que sean medianamente descargables o diligenciables en línea; lo anterior toda vez que el 99% de los trámites son presenciales.

❖ Comités que lidere:

✓ Comité Institucional de Gestión y Desempeño.

1000.

Desde el primer trimestre se evidenció la actualización de planes y programas con sus respectivas matrices y se programó seguimiento trimestral, el cual se socializa a través de los Comités institucionales de Gestión y Desempeño.

Con corte al tercer trimestre de la vigencia 2023 se han llevado a cabo 9 comités donde se han abordado temas como;

- Aprobación y codificación de formatos.
  - Actualización del Portafolio de Servicios.
  - Claridad y aplicación de las Resoluciones 035 y 391 de 2023.
  - Socialización de la Política Ambiental, Enfoque diferencial y participación ciudadana.
  - Avance en la Guía de Rendición de Cuentas y Plan Estratégico.
  - Diligenciamiento del Formulario Único de Reportes de Avances de la Gestión – FURAG. Del cual se generaron compromisos para el respectivo diligenciamiento, se cumplió con el cronograma y se está a la espera de la calificación para determinar las mejoras a realizar.
  - Cronograma de entrega de informes, proceso de empalme y rendición de cuentas de la Empresa de Servicios Públicos de Acacias, se hace envío de la información base para su respectivo diligenciamiento.
  - Socialización del informe de empalme y temas correspondientes al área de Archivo relacionados con su infraestructura.
- ✓ Comité de Emergencia y Contingencia.

Durante la presente vigencia no se ha realizado sesión de Comité.

❖ **Logros significativos (Cuatrienio).**

- ✚ En materia de Subsidios se cumplió con el trámite y ejecución de los subsidios para los usuarios de los estratos 1, 2 y 3 de los servicios de Acueducto, Alcantarillado y Aseo del municipio de Acacias. Contratos Interadministrativos que ascienden a la suma de **Quince Mil Diecinueve Millones Trescientos Seis Mil Noventa y Seis Pesos con Veintidós Centavos. (\$ 15.019.306.096.22).**
- Se ha realizado un avance significativo en cumplimiento del Modelo Integrado de Planeación y Gestión –MIPG. Iniciado con un puntaje IDI 63.9, 68.7 para la vigencia 2020 y se está a la espera de los resultados de la evaluación de la vigencia 2022, los cuales serán publicados en el mes de noviembre.

1000.

- El Plan de Obras de Inversión Regulada en materia de Acueducto tiene un avance en la inversión de acuerdo a lo proyectado del **79%** y para el caso de Alcantarillado un **49%**. Es decir, durante este cuatrienio la inversión ha sido de **Tres Mil Quinientos Cincuenta y Cinco Millones Doscientos Trece Mil Trescientos Veintinueve Pesos (\$ 3.555.213.329)**.
- Se suscribió el Contrato 108 de 2023, Consultoría que tiene por objeto la actualización, asesoría, acompañamiento, e implementación del Manual de Procesos y Procedimientos para la Empresa de Servicios Públicos de Acacías E.S.P. Este contrato asciende a la suma de **\$ 32.725.000** y tiene un plazo de ejecución de 3 meses.

## Macroprocesos Misionales

Subgerencia de Acueducto y Alcantarillado

Documentos de Apoyo:

**Objetivo de Desarrollo Sostenible 6:** Agua Limpia y Saneamiento.

**Políticas:** Planeación Institucional, Política de Servicio al Ciudadano, Participación Ciudadana en la Gestión Pública, Fortalecimiento Institucional y Simplificación de Procesos, Racionalización de Trámites, Gestión del Conocimiento y la Innovación.

**La ESPA presta a sus Usuarios el servicio de Acueducto:** Se cuenta con estructuras de captación, aducción, plantas de tratamiento, tanques de almacenamiento y redes de distribución (conducción).

- Contamos con cuatro (4) Plantas de Tratamiento de Agua Potable:
  - **Planta Las Blancas:** Cuenta con tres (3) tanques de almacenamiento de 1600 m<sup>3</sup>, 1000 m<sup>3</sup> y de 800 m<sup>3</sup>.
  - **Planta Acacías:** Cuenta con un (1) tanque con capacidad de 1000 m<sup>3</sup>.
  - **Planta El Playón:** Cuenta con un (1) tanque de 1000 m<sup>3</sup>.
  - **Planta de Dinamarca:** Cuenta con (1) un tanque de 200 m<sup>3</sup>.

**Así mismo se presta el servicio de Alcantarillado sanitario:**

1000.

- La Empresa cuenta con una red de aproximadamente 150 kilómetros de colectores de agua residuales en diferentes diámetros.
- El sistema de alcantarillado sanitario cuenta con dos (2) Plantas de Tratamiento de Aguas Residuales y una en proceso de construcción:
  - Cabecera Municipal.
  - Centro Poblado de San Isidro de Chichimene.
  - Centro poblado de Dinamarca **(En construcción)**.

#### A su vez La ESPA cuenta con los siguientes servicios:

- Limpieza de pozos sépticos.
- Instalación de nuevas acometidas.
- Instalación, cambio y reubicación de equipos de medición.

La subgerencia de acueducto y alcantarillado desarrolla diferentes actividades rutinarias, las cuales fueron priorizadas así:

- Se lleva a cabo día tras día, el plan de mejoramiento de la Subgerencia de Acueducto y Alcantarillado, como actividad prioritaria para poder cumplir con los requerimientos legales y ambientales y a su vez lograr el objetivo misional de CALIDAD, CONTINUIDAD y COBERTURA de la ESPA.
- Se realizaron las respectivas reconexiones de los predios que han sido suspendidos por mora en el pago y adicionalmente se efectuaron suspensiones y servicio especiales. En el primer trimestre del 2023 se realizó **(306) RECONEXIONES** y en el segundo trimestre del 2023 se realizaron doscientas cincuenta y dos **(252) RECONEXIONES** del servicio de Acueducto y en el tercer trimestre del 2023 se realizaron **(507) RECONEXIONES**.



- En el primer trimestre del 2023 se realizó **(438) INTERVENCIONES**, en el segundo trimestre del 2023 se realizó **(330) INTERVENCIONES** y en el tercer trimestre del 2023 se realizó **(183) INTERVENCIONES**, la prioridad ha sido el abastecimiento



1000.

del servicio de acueducto por operativas en el Municipio como Fugas, visitas técnicas, limpiezas de redes, acometidas de acueducto, entre otros con el fin de prestar nuestros servicios de una manera óptima.



- Se efectuaron **183** revisiones e instalaciones en el II trimestre del año de medidores solicitadas por los usuarios, menos que en el I trimestre. Estas peticiones corresponden a la verificación de la lectura por altos consumos, los cuales en la mayoría de los casos se debe a fugas internas.
- Se viabilizaron **137** Matriculas nuevas en el III trimestre del año en el casco urbano en la presente vigencia para la prestación de los servicios de acueducto y alcantarillado.
- En las PTAP (Las Blancas, Acaciitas, Playón y Dinamarca) se opera las 24 horas del día con el personal operativo, con el fin de garantizar la continuidad del servicio.
- Se realiza continuamente el guadañado, lavado de tanques e instalaciones de todas las plantas de tratamiento. Tanto las 4 plantas de agua potable (las Blancas, Acaciitas, Playón y Dinamarca), como las plantas de agua residual (PTAR Acacias y PTAR Chichimene).



1000.

## ❖ AVANCE EN EL CUMPLIMIENTO DE EJES Y PROGRAMAS DEL PLAN DE DESARROLLO MUNICIPAL VIGENTE.

### • COBERTURA DE ACUEDUCTO Y ALCANTARILLADO

El Número de usuarios que se encuentran recibiendo el servicio de Acueducto hasta el periodo del 01 de abril de 2023 es de 25.616 y para el servicio de Alcantarillado es de 25.565.

INDICADOR DE RESULTADO	LÍNEA BASE	META
COBERTURA DEL SERVICIO DE ACUEDUCTO URBANO	98.71%	99%
COBERTURA DEL SERVICIO DE ACUEDUCTO RURAL	21.20%	25%
COBERTURA DEL SERVICIO DE ALCANTARILLADO URBANO	98.77%	98.9%
COBERTURA DEL SERVICIO DE ALCANTARILLADO RURAL	23.36%	24%

Cabe aclarar que para la formulación del plan de desarrollo de la vigencia 2020-2023 se verificó la información junto con la secretaria de planeación municipal y que de acuerdo al número de habitantes del municipio la nueva línea base y meta quedaría de la siguiente manera:

INDICADOR DE RESULTADO	LÍNEA BASE	META
COBERTURA DEL SERVICIO DE ACUEDUCTO	75,09%	76,5%
COBERTURA DEL SERVICIO DE ALCANTARILLADO	74,97%	75,9%

### • CALIDAD DE AGUA

El Índice de Riesgo de la Calidad del Agua para consumo humano – **IRCA**-, evalúa los parámetros fisicoquímicos (Turbiedad, pH, Cloro residual, entre otros) y parámetros microbiológicos (E. Coli y Coliformes totales) y según el valor, clasifica la muestra de agua en 5 categorías: **a) SIN RIESGO, b) BAJO, c) MEDIO, d) ALTO y e) INVIABLE SANITARIAMENTE**. A continuación, se muestran los resultados mensuales por parte de la Secretaría de Salud Municipal de las muestras tomadas en los diferentes puntos de muestreo que la ESPA E.S.P. dispone para el control de la calidad del agua en todo el casco urbano del municipio de Acacias y el centro poblado de Dinamarca.

SECRETARIA DE SALUD MUNICIPAL			SECRETARIA DE SALUD MUNICIPAL			SECRETARIA DE SALUD MUNICIPAL		
MES	IRCA	RIESGO	MES	IRCA	RIESGO	MES	IRCA	RIESGO
ENERO	0.00%	SIN RIESGO	ABRIL	0.00%	SIN RIESGO	JULIO	3.35%	SIN RIESGO
FEBRERO	0.00%	SIN RIESGO	MAYO	0.00%	SIN RIESGO	AGOSTO	0.00%	SIN RIESGO
MARZO	0.00%	SIN RIESGO	JUNIO	0.00%	SIN RIESGO	SEPTIEMBRE	0.00\$	SIN RIESGO

1000.

<b>PROMEDIO ACTUAL</b>	<b>0.00%</b>	<b>SIN RIESGO</b>	<b>PROMEDIO ACTUAL</b>	<b>0.00%</b>	<b>SIN RIESGO</b>	<b>PROMEDIO ACTUAL</b>	<b>1.11%</b>	<b>SIN RIESGO</b>
------------------------	--------------	-------------------	------------------------	--------------	-------------------	------------------------	--------------	-------------------

*IRCA 2023 de los muestreos realizados por Secretaría de Salud Municipal*

De la TABLA anterior se observa el índice de riesgo de la calidad del agua potable en el casco urbano de Acacias teniendo en cuenta, los muestreos realizados por la Secretaría de Salud Municipal, desde el mes de julio hasta el mes de septiembre del año 2023 se reporta un promedio de **IRCA** del 1,11%, que corresponde a la categoría **SIN RIESGO**.

Por otro lado, el Laboratorio de Aguas de la ESPA realiza muestreos diarios para el monitoreo mensual de la calidad del agua suministrada en el casco urbano de Acacias y el centro poblado de Dinamarca, y realiza los análisis correspondientes de fisicoquímica y microbiología, para dar cumplimiento al Capítulo V: PROCESOS BÁSICOS DE CONTROL DE LA CALIDAD DEL AGUA PARA CONSUMO HUMANO de la Resolución 2115 del 2007.

LABORATORIO ESPA			LABORATORIO ESPA			LABORATORIO ESPA		
MES	IRCA	RIESGO	MES	IRCA	RIESGO	MES	IRCA	RIESGO
ENERO	0.02%	SIN RIESGO	ABRIL	0.85%	SIN RIESGO	JULIO	0.00%	SIN RIESGO
FEBRERO	0.04%	SIN RIESGO	MAYO	0.00%	SIN RIESGO	AGOSTO	0.00%	SIN RIESGO
MARZO	0.00%	SIN RIESGO	JUNIO	0.00%	SIN RIESGO	SEPTIEMBRE	0.00%	SIN RIESGO
<b>PROMEDIO</b>	<b>0.02%</b>	<b>SIN RIESGO</b>	<b>PROMEDIO</b>	<b>0.28%</b>	<b>SIN RIESGO</b>	<b>PROMEDIO</b>	<b>0.00%</b>	<b>SIN RIESGO</b>

*IRCA 2023 de los muestreos realizados por el laboratorio ESPA E.S.P*

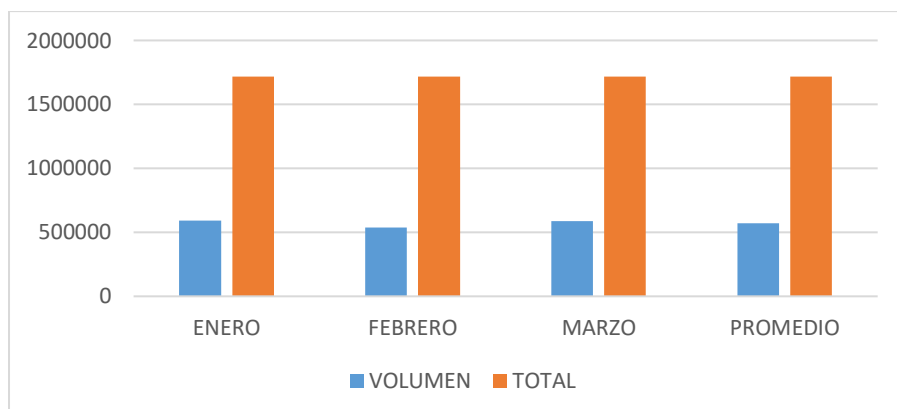
En la TABLA anterior, se observa que el índice de riesgo de la calidad del agua potable monitoreada por parte de la Empresa de Servicios Públicos de Acacias E.S.P., presentó un IRCA promedio para el mes de JULIO de 0.00%, para el mes de AGOSTO 0.00%, y para el mes de SEPTIEMBRE de 0.00% correspondientes a la categoría **SIN RIESGO**.

• **VOLUMEN DE AGUA PRODUCIDA**

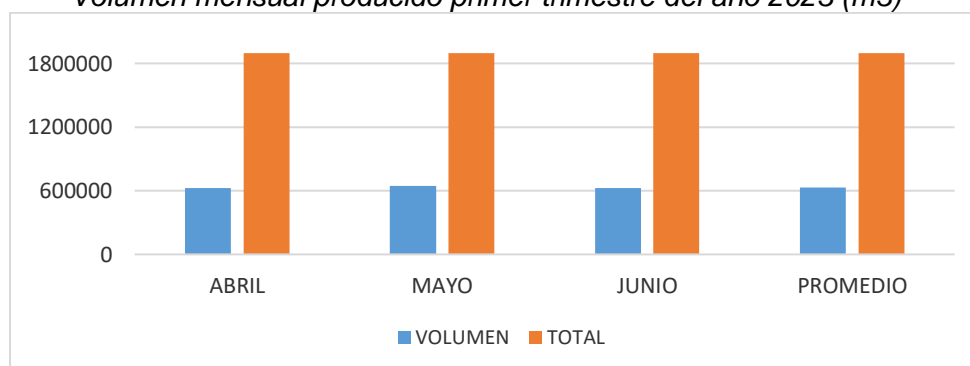
La ESPA E.S.P. monitorea el volumen (m<sup>3</sup>) de agua producido diariamente en cada una de sus cuatro Plantas de Tratamiento de Agua Potable (PTAPs): Las Blancas, Acaciñas, El Playón y Dinamarca. Los valores mostrados en la siguiente gráfica revelan el consolidado desde el mes de JULIO hasta el mes de SEPTIEMBRE del 2023, de los volúmenes (m<sup>3</sup>) registrados por los macromedidores de salida de las plantas de tratamiento, según verificación realizada a las planillas: Informe diario de operación de los operadores.

MES	VOLUMEN (m3)	MES	VOLUMEN (m3)	MES	VOLUMEN (m3)
ENERO	591.757	ABRIL	625.709	JULIO	591.738
FEBRERO	537.221	MAYO	646.566	AGOSTO	600.363
MARZO	586.937	JUNIO	625.709	SEPTIEMBRE	601.695
<b>TOTAL</b>	<b>1.715.915</b>	<b>TOTAL</b>	<b>1.897.984</b>	<b>TOTAL</b>	<b>1.793.796</b>
<b>PROMEDIO</b>	<b>571.971</b>	<b>PROMEDIO</b>	<b>632.661</b>	<b>PROMEDIO</b>	<b>597.932</b>

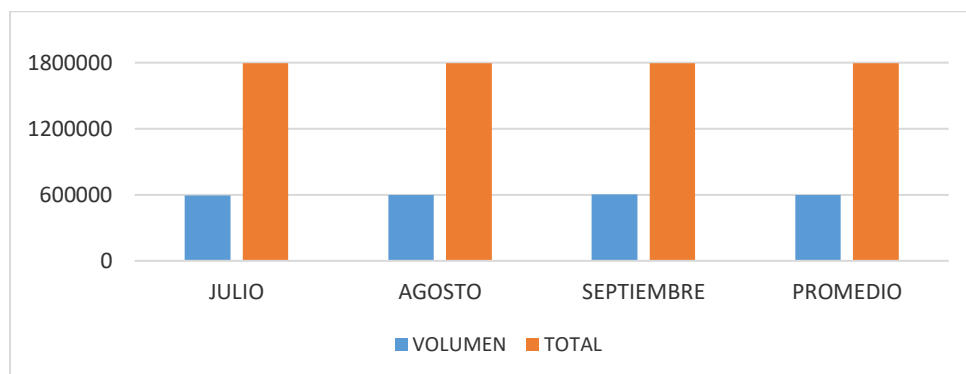
1000.



*Volumen mensual producido primer trimestre del año 2023 (m3)*



*Volumen mensual producido segundo trimestre del año 2023 (m3)*



*Volumen mensual producido tercer trimestre del año 2023 (m3)*

En la gráfica anterior, se observa el volumen producido de agua potable tratada en el tercer trimestre del año 2023 de las cuatro (4) Plantas de Tratamiento de Agua Potable operadas por la ESPA E.S.P. produciendo en promedio mensual un volumen de 597.932 m³ con un total de **1.793.796 m³** de agua potable tratada.

#### • TRABAJOS DE LIMPIEZA Y MANTENIMIENTO EN PLANTAS.

Se han realizado labores de mantenimiento, limpieza, embellecimiento, mejoramiento estructural, adecuación y redistribución de espacios en las 4 PTAP's, como parte de las actividades requeridas y establecidas en el Plan de Mejoramiento para el Laboratorio de Aguas de la



1000.

Empresa, encaminadas a subsanar las observaciones realizadas durante la visita Técnica del Laboratorio Departamental de Salud Pública.



- El 31 de julio de 2023 el equipo de laboratorio asistió y aprobó el Programa de Formación de Auditores Internos en la ISO IEC 17025:2017 y se realizó la entrega de certificado el 8 de septiembre de 2023.



- El 4 de septiembre de 2023 se realizó la auditoria anual de la Secretaria de Salud departamental.



1000.

- El 8 de septiembre de 2023 se realizó la ceremonia de Certificación en Competencias Laborales SENA con los trabajadores de la Empresa de Servicios Públicos.



- Capacitación en manejo seguro de cilindros y contenedores de cloro con Brinsa.



- Capacitación en manejo seguro de extintores.



1000.



- Mejoramiento en la infraestructura y adquisición de equipos de laboratorio



- **PLAN DE MEJORAMIENTO PARA EL LABORATORIO DE AGUAS DE LA EMPRESA DE SERVICIOS PÚBLICOS DE ACACÍAS E.S.P.**

Con base en el diagnóstico obtenido de la herramienta de verificación de Estándares de Calidad establecida en la resolución 1619 de 2015, la cual cuenta con diferentes observaciones para el laboratorio de la Empresa de Servicios Públicos de Acacías E.S.P. emitidas a raíz de la visita por parte de los profesionales de la Secretaría de Salud Departamental, el día 9 de junio del 2022, donde se revisaron las instalaciones, los equipos e instrumentos, así como la documentación y los manuales de procesos y procedimientos, se formuló el Plan de Mejoramiento para el laboratorio de la Empresa de Servicios Públicos de Acacías E.S.P. el cual fue discutido y socializado con las diferentes áreas tanto técnicas como administrativas de la empresa, para luego ser remitido a la autoridad Ambiental del departamento para su revisión y aprobación.

Con el fin de dar cumplimiento a dicho plan, se establecen diferentes acciones a corto, mediano y largo plazo, de manera tal que permitan dar un mejoramiento continuo tanto a las actividades del laboratorio como a los procesos y procedimientos en el sistema de gestión de la empresa, teniendo en cuenta los recursos y disponibilidades de la Empresa.

El día 4 de septiembre de 2023 se realizó la auditoría anual para revisar el avance del plan de mejoramiento para el laboratorio de aguas de la empresa de servicios públicos de acacias E.S.P. En el año 2022 con la auditoría anual se obtuvo un porcentaje de 25.9% con el trabajo realizado en la auditoría del presente año obtuvimos un porcentaje tentativo del 65.9%.

1000.

• **PLAN DE MEJORA EMITIDO POR LA SECRETARIA DE SALUD DEPARTAMENTAL DEL LABORATORIO DE AGUAS DE LA ESPA.**

El laboratorio de tratamiento de aguas de la ESPA E.S.P. se encuentra en proceso de mejoramiento de: Organización y gestión (1), Talento humano (2), Infraestructura y dotación (3), Bioseguridad (5) y Proceso prioritario (6). En el cual se adaptaron unos requisitos para cumplir con los estándares de calidad de la resolución 1619 de 2015

ÍTEM	DESCRIPCIÓN	I TRIMESTRE		II TRIMESTRE		III TRIMESTRE	
		AVANCE (%)	PENDIENTE (%)	AVANCE (%)	PENDIENTE (%)	AVANCE (%)	PENDIENTE (%)
1.1	El laboratorio establece e implementa un sistema de gestión de calidad (SGC) evidenciado en una plataforma documental aprobada que dé respuesta a las necesidades del mismo en coherencia con la Resolución 1646:2018 y su anexo técnico o la norma que lo modifique.	50	50	100	0	100	0
1.2	El laboratorio hace parte del ORGANIGRAMA de la entidad, con los niveles de autoridad e interrelaciones asignadas a cada uno de los integrantes de la estructura funcional.	100	0	100	0	100	0
1.3	El Laboratorio tiene los procedimientos técnicos, administrativos o de gestión de las pruebas realizadas para la vigilancia de los eventos de	80	20	80	20	100	0

1000.

	interés en salud pública en coherencia con el anexo técnico de la Resolución 1646:2018 o la norma que lo modifique, desde el ingreso de muestras, procesamiento y emisión de resultados, documentados y aprobados.						
1.4	Desde la dirección o coordinación del laboratorio se desarrollan las actividades necesarias para garantizar la implementación que la totalidad del recurso humano del laboratorio conoce, comprende e implementa los procesos. Programas, procedimientos y documentación del SGC.	50	50	70	30	100	0
1.5	Desde la dirección o coordinación del laboratorio se garantiza la implementación de la información documentada donde se evidencia el sistema de gestión de la calidad que incluya Alcance, definición de responsabilidades, política y objetivos de calidad, estructura de la	80	20	100	0	100	0

1000.

	documentación, seguimiento y medición, análisis de datos y control de registros, entre otros.						
1.6	El laboratorio tiene una política de calidad adecuada para el objeto de la entidad, coherente con el plan de desarrollo de la entidad, incluye compromiso de cumplir con los requisitos de los clientes y mejora del sistema (eficacia, eficiencia, efectividad), adecuada continuamente y emitida por la alta dirección debidamente socializada y entendida a todo el personal que lo integra.	80	20	100	0	100	0
1.7	El laboratorio tiene definido dentro del sistema de gestión de calidad un procedimiento implementado de auditorías internas y toma de acciones frente a los resultados obtenidos	0	100	50	50	50	50
1.8	El laboratorio realiza control documental del archivo físico y magnético preservado de acuerdo a la normatividad vigente y las tablas	80	20	100	0	80	0

1000.

	de retención documental establecida y aprobada en la institución.						
1.9	El laboratorio evalúa los resultados de su gestión frente a los objetivos y las responsabilidades según su competencia por medio de indicadores y toman acciones frente a los resultados obtenidos.	0	100	0	100	100	0
1.10	El laboratorio implementa y desarrolla una política de Gestión del Riesgo para el adecuado tratamiento de riesgos que garantizan el cumplimiento de su misión y objetivos dentro de la organización	0	100	0	100	80	20
1.11	El laboratorio planifica y hace seguimiento a los procesos contractuales para garantizar talento humano, dotación y mantenimiento de equipos, capacitaciones, transporte de muestras especializado, reactivos, materiales de referencia, gestión de residuos e insumos suficientes para	80	20	80	20	100	0

1000.

	realizar las actividades requeridas en sus actividades misionales						
1.12	El laboratorio mantiene un control de inventario de reactivos, insumos y materiales empleados en la realización de los ensayos	70	30	70	30	70	30
1.13	El laboratorio participa en la evaluación técnica que se realiza para la compra de insumos, reactivos, materiales, servicios y equipos necesarios para su funcionamiento.	50	50	50	50	50	50
1.14	El laboratorio documenta, implementa y desarrolla una estrategia de mejora continua tales como acciones correctivas o de mejora	0	100	0	100	0	100
1.15	El laboratorio tiene definido planes de contingencia interna frente a emergencias sanitarias y/o catastrofes naturales para el funcionamiento del mismo, en cuanto a designación de suplentes para funciones claves, remisión de ensayos a otros laboratorios por	0	100	0	100	0	100



1000.

	desmesurado aumento de pruebas, como ocurre en el caso de brotes, epidemias o pandemias.						
1.16	El laboratorio asegura la confidencialidad de los resultados obtenidos en el proceso analítico, por ser de interés exclusivo de la autoridad sanitaria competente	0	100	0	100	0	100
1.17	El laboratorio realiza aseguramiento de la calidad para todas las pruebas que realiza-trazabilidad metrológica	0	100	20	80	20	80
1.18	El laboratorio realiza aseguramiento de la calidad para todas las pruebas que realiza-aseguramiento del método: Esquemas de control de calidad para asegurar la validez de los resultados (controles de kit, material de referencia, de tercera opinión, muestras caracterizadas, implementación de cartas control).	20	80	20	80	20	80
1.19	El laboratorio realiza aseguramiento de la calidad para todas las pruebas	20	80	70	30	70	30

1000.

	que realiza-aseguramiento del método: técnicas analíticas estandarizadas, verificadas o validadas.						
1.20	El laboratorio realiza aseguramiento de la calidad para todas las pruebas que realiza-Control de datos: Custodia de datos, transferencia (quien verifica datos lo hace contra datos primarios), conclusiones o interpretaciones adecuadas, verificaciones aleatorias de cálculos, definición de número de cifras significativas para los resultados, los equipos que arrojan datos están controlados, las hojas de cálculo son protegidas y verificadas manualmente, se controla acceso al área, lineamientos de diligenciamiento y legibilidad de registros.	20	80	20	80	20	80
1.21	El laboratorio realiza aseguramiento de la calidad para todas las pruebas que realiza-Evaluación del desempeño:	20	80	20	80	20	80

1000.

	Participación, desempeño y acciones tomadas (documentadas) en caso de resultados no satisfactorios y cuestionables						
1.22	El laboratorio cuenta con un procedimiento que defina el contenido y responsabilidades, para la generación, emisión, aprobación y entrega de los informes o reportes de resultados, así como las directrices para la protección de los resultados emitidos de manera directa (impreso) o indirecta (vía electrónica, vía telefónica)	50	50	50	50	50	50
2.4	El laboratorio cuenta con profesionales, técnicos o tecnólogos, con formación demostrable en cada una de las tareas de su competencia.	100	0	100	0	100	0
2.5	Desde la dirección o coordinación del laboratorio está asignado un responsable de calidad o asignación de funciones de calidad al personal	100	0	100	0	100	0

1000.

	dentro del laboratorio						
2.6	Desde la dirección o coordinación del laboratorio está asignado o designado responsable/líder técnico o pares necesario para la supervisión del cumplimiento de las diversas actividades de las áreas.	100	0	100	0	100	0
2.7	El laboratorio dispone de una persona con el conocimiento técnico y/o profesional, debidamente certificado en temas ambientales y de bioseguridad encargada de liderar la gestión ambiental y de bioseguridad en el laboratorio.	50	50	50	50	50	50
2.8	El laboratorio documenta e implementa los procesos de entrenamiento e inducción técnica para todo el personal que ingresa o cambia de actividad independiente de su modalidad de vinculación.	0	100	0	100	80	20
2.9	El laboratorio dispone de personal de apoyo para servicios generales (aseo, mantenimiento general, vigilancia)	100	0	100	0	100	0

1000.

	de sus instalaciones.						
2.10	El personal que integra el laboratorio participa en programas de educación continuada o capacitaciones técnicas con periodicidad mínima anual y a personal nuevo y evalúa su eficacia.	90	10	90	10	90	10
2.11	El laboratorio realiza seguimiento al desempeño técnico con periodicidad definida al personal de laboratorio tanto profesional, técnico o de apoyo al laboratorio, independiente de su modalidad de vinculación.	20	80	20	80	20	80
3.1	La construcción o remodelación de la planta física del laboratorio se realizó cumpliendo las especificaciones de la norma vigente en sismo resistencia (aplica para laboratorios construidos después de marzo de 2010) o reforzamiento estructural para instituciones antes de 2010 constituidas como edificaciones indispensables y	0	100	0	100	100	0

1000.

	de atención a la comunidad localizadas en zonas de amenaza sísmica alta e intermedia						
3.2	Las instalaciones del laboratorio están distribuidas por áreas o ambientes de acuerdo a sus actividades misionales, que son debidamente identificadas con separación eficaz en donde se realicen actividades diferentes o incompatibles, para evitar cualquier tipo de contaminación cruzada.	90	10	90	10	100	0
3.4	El laboratorio realiza el registro, seguimiento y control de las condiciones ambientales: humedad y temperatura y control microbiológico de ambientes y superficies en las áreas o ambientes que lo requieran.	50	50	70	30	80	20
3.6	El laboratorio cuenta con desagües adecuados para evitar la contaminación cruzada.	90	10	90	10	80	20
3.7	El laboratorio cuenta con al menos un área o	100	0	100	0	100	0



1000.

	ambiente para el lavado de material						
3.8	Las áreas o ambientes técnicos del laboratorio cuenta con un sistema de ventilación acorde con los procedimientos que se realizan.	30	70	30	70	80	20
3.9	El laboratorio tiene espacios de almacenamiento en condiciones adecuadas para asegurar la continua integridad para todo tipo de muestras que requieran ser almacenadas.	50	50	50	50	80	20
3.10	El laboratorio tiene espacios de almacenamiento en condiciones adecuadas para asegurar la continua integridad de elementos, insumos y reactivos.	30	70	30	70	80	20
3.12	El laboratorio debe garantizar el suministro continuo de los servicios públicos y planta eléctrica.	30	70	30	70	80	20
3.14	El laboratorio tiene documentadas las hojas de vida de equipos con datos de identificación, referencia, e historial de las operaciones de confirmación metrológica aplicables.	50	50	50	50	100	0
3.15	El laboratorio cuenta con	50	50	50	50	50	50

1000.

	manuales de uso o tiene documentado el procedimiento de manipulación, cuidado y utilización segura, de cada uno de los equipos, señalando las precauciones que se deben tener en cuenta. Este es conocido y está disponible para el usuario.						
3.16	El laboratorio cuenta con un plan metrológico implementado para garantizar el adecuado funcionamiento de los equipos y la seguridad de las mediciones.	30	70	30	70	30	70
3.17	El laboratorio tiene implementado un plan de mantenimiento a sus instalaciones físicas de forma periódica.	100	0	100	0	80	20
3.19	El laboratorio cuenta con programas periódicos de mantenimiento, actualización y protección de software.	0	100	0	100	0	100
5.1	El laboratorio cuenta con un manual o procedimiento de bioseguridad, aprobado, implementado y divulgado.	90	10	90	10	100	0
5.2	El manual de bioseguridad tiene un enfoque basado	90	10	90	10	90	10

1000.

	en la identificación, análisis y gestión del riesgo acorde a los agentes biológicos y metodologías que se manejan en el laboratorio.						
5.3	El personal del laboratorio usa los elementos de protección personal acorde a los agentes químicos o biológicos identificados, así como un manejo adecuado para la atención de derrames y evidencia de condiciones de orden, aseo, limpieza y desinfección.	100	0	100	0	100	0
5.4	El laboratorio cuenta con cabinas de bioseguridad biológica para el manejo y procesamiento de muestras infecciosas.	80	20	80	20	80	20
5.5	El laboratorio tiene un plan o manual para la gestión integral de residuos generados en sus diferentes secciones y ambientes de trabajo ajustado a su caracterización del riesgo y de acuerdo a la	30	70	30	70	30	70

1000.

	normatividad vigente.						
5.6	El laboratorio cumple con las especificaciones técnicas de los recipientes para la recolección de residuos (reutilizables, desechables, corto punzantes, químicos y radiactivos)	30	70	30	70	100	0
5.7	El laboratorio adopta el código de colores para los recipientes de recolección de residuos y realiza una correcta separación de residuos, de acuerdo a la actividad desarrollada por cada sección del laboratorio.	30	70	30	70	100	0
5.8	El laboratorio realiza todos los procesos de tratamiento y disposición final de residuos infecciosos, químicos, y radiactivos con gestores externos autorizados por la autoridad ambiental competente. Dicho contrato o convenio debe estar vigente y la prestación del servicio permanente así mismo el laboratorio verifica los procedimientos	30	70	30	70	30	70

1000.

	de tratamiento y disposición final de los residuos peligrosos contratados con el gestor contratado.						
5.9	El laboratorio realiza el pre tratamiento in situ de los residuos como medida de bioseguridad o principio de precaución de impacto ambiental (Ley 99 de 1993).	30	70	30	70	80	20
5.10	El laboratorio establece e implementa la ruta sanitaria interna de recolección de residuos peligrosos y no peligrosos de acuerdo a los criterios definidos en la resolución 1164 de 2002.	30	70	30	70	30	70
5.11	El laboratorio tiene un cuarto central de acopio para el almacenamiento de residuos que cumple con la dotación mínima exigida por la normatividad vigente.	30	70	30	70	30	70
5.12	El laboratorio cumple con el adecuado etiquetado de residuos para ser entregados a los gestores externos.	30	70	30	70	100	0
5.13	El laboratorio diligencia los registros de cuantificación de residuos (RH1)	30	70	30	70	30	70

1000.

5.14	El laboratorio cuenta con la caracterización de aguas residuales mediante laboratorio acreditado por el IDEAM y toma acciones frente a sus resultados, así mismo cuenta con permisos para emisiones atmosféricas (según aplique).	50	50	50	50	50	50
5.15	El laboratorio cuenta con plan de contingencias para el manejo de residuos ante accidente o cualquier eventualidad como falta de contrato para la recolección de residuos, falta de personal para realizar la ruta sanitaria, falta de suministro de bolsas acorde al código de colores, entre otras.	0	100	0	100	0	100
5.16	Las instalaciones del laboratorio disponen de duchas, lavamanos y lavaojos, de fácil acceso para el personal, funcionales y con control de funcionamiento. Si se usan medios para lavado ojos (kit portátiles) deben estar vigentes y disponibles.	50	50	50	50	50	50



1000.

5.17	El laboratorio cuenta con medios de protección contra incendios y emergencias eléctricas vigentes y los funcionarios saben usarlos	30	70	30	70	100	0
6.2	El laboratorio se encuentra dando cumplimiento a la Resolución 561:2019 emitida por el Ministerio de Salud y Protección Social.	80	20	100	0	100	0
6.3	El laboratorio conoce y aplica los lineamientos nacionales vigentes de operación y respuesta frente a eventos de interés en salud pública	20	80	100	0	100	0

HERRAMIENTA DE VERIFICACIÓN DE ESTANTES DE CALIDAD EN LABORATORIO DE INVESTIGACIÓN		
RESULTADO	2021 - 2022	2022 - 2023
PUNTAJE FINAL	25.9%	66.7%

- **Estado y avance de los PSMV Y PGRMV.**

#### **PSMV CONCESIONES – ACTIVIDADES MACROPSMV ACACÍAS.**

El Plan de Saneamiento y Manejo de Vertimientos del casco urbano del municipio de Acacías se encuentra aprobado mediante la resolución PS-GJ 1.2.6.22.1084 del 03 de agosto de 2022 Expediente No. 5.37.04.099.

FECHA AÑO/SEMESTRE	RADICADO CORMACARENA
Informe de Avance de Obras físicas e inversiones del PSMV correspondiente al primer semestre del año 1.	00015562 del 20 de junio de 2023.

VIGENCIA PSMV CASCO URBANO	ULTIMO CONCEPTO TÉCNICO	PORCENTAJE DE EJECUCIÓN
Hasta el año 2032	Solicitado mediante radicado 00024412 del 29 de septiembre de 2023.	5 %

1000.

### **PSMV DINAMARCA**

El PSMV del Centro Poblado de Dinamarca se encuentra aprobado por CORMACARENA bajo la Resolución No. PS-GJ 1.2.6.14.2254 del 30 de diciembre de 2014, del Expediente No. PM-GA 3.37.6.014.005.

El permiso de vertimientos está aprobado mediante resolución PS-GJ 1.2.6.19.2825 del 29 de noviembre 2019.

FECHA AÑO/SEMESTRE	RADICADO CORMACARENA
Informe de Avance de Obras físicas e inversiones del PSMV correspondiente al primer semestre del año 5	024504 del 11 de diciembre 2019
Informe de Avance de Obras físicas e inversiones del PSMV correspondiente al segundo semestre del año 5	023028 del 30 de octubre de 2020
Informe de Avance de Obras físicas e inversiones del PSMV correspondiente al año 6	022967 del 30 de octubre de 2020
Informe de Avance de Obras físicas e inversiones del PSMV correspondiente al primer semestre del año 7	002563 del 04 de febrero de 2022
Informe de Avance de Obras físicas e inversiones del PSMV correspondiente al segundo semestre del año 7	00119337 del 23 de agosto de 2022
Informe de Avance de Obras físicas e inversiones del PSMV correspondiente al primer semestre del año 8	0025696 del 11 de noviembre de 2022
Informe de Avance de Obras físicas e inversiones del PSMV correspondiente al segundo semestre del año 8	00013991 del 01 de junio de 2023

VIGENCIA PSMV CASCO URBANO	ULTIMO CONCEPTO TÉCNICO	PORCENTAJE DE EJECUCIÓN
Hasta el año 2024	Solicitado mediante radicado 00024412 del 29 de septiembre de 2023	80 %

### **PSMV CHICHIMENE**

El PSMV del Centro Poblado de Quebraditas se encuentra aprobado por CORMACARENA bajo la Resolución No. PS-GJ 1.2.6.18.2256 del 13 de septiembre de 2018, del Expediente No. PM-GA 3.37.6.014.001.

FECHA AÑO/SEMESTRE	RADICADO CORMACARENA
Informe de Avance de Obras físicas e inversiones del PSMV correspondiente al segundo semestre del año 1	024505 del 11 de diciembre 2019
Informe de Avance de Obras físicas e inversiones del PSMV correspondiente al primer semestre del año 2	024275 del 13 de noviembre de 2020
Informe de Avance de Obras físicas e inversiones del PSMV correspondiente al segundo semestre del año 2	027174 del 16 de diciembre de 2020
Informe de Avance de Obras físicas e inversiones del PSMV correspondiente al primer semestre del año 3	017641 del 07 de julio de 2021
Informe de Avance de Obras físicas e inversiones del PSMV correspondiente al segundo semestre del año 3	002560 del 04 de febrero de 2022
Informe de Avance de Obras físicas e inversiones del PSMV correspondiente al primer semestre del año 4	0015625 del 08 de julio de 2022
Informe de Avance de Obras físicas e inversiones del PSMV correspondiente al segundo semestre del año 4	00017242 del 07 de julio de 2023

1000.

Informe de Avance de Obras físicas e inversiones del PSMV correspondiente al primer semestre del año 5	00017242 del 07 de julio de 2023
--	----------------------------------

VIGENCIA PSMV CASCO URBANO	ULTIMO CONCEPTO TÉCNICO	PORCENTAJE DE EJECUCIÓN
Hasta el año 2028	Solicitado mediante radicado 00024412 del 29 de septiembre de 2023	45 %

El permiso de vertimientos se aprobó mediante resolución PS-GJ 1.2.6. 19.3561 del 27 de diciembre de 2019.

### **PSMV QUEBRADITAS**

El Plan de Saneamiento y Manejo de Vertimientos del centro poblado Quebraditas se encuentra actualmente en actualización, el último documento fue radicado a la corporación mediante radicado interno de Cormacarena 0009363 del 14 de abril de 2023; donde se solicitó el estado actual del trámite de actualización.

Se obtuvo respuesta por parte de CORMACARENA mediante oficio de respuesta el 28 de abril de 2023, manifestando que los requerimientos allegados mediante radicado 24991 del 03 de noviembre de 2022 estaban siendo evaluados para así emitir el respectivo acto administrativo y ser notificado.

Se obtuvo respuesta mediante el Auto No. PS-GJ. 1.2.64.23.1901 del 25/05/2023 Expediente No. 3.37.6.011.012, recibido el día 01 de julio de 2023, manifestando que se deben allegar unos requerimientos para así poder continuar con el proceso.

Se está llevando a cabo la recopilación de la información y requerimientos solicitados por la corporación, para así poder dar respuesta veraz y dar continuidad al proceso de actualización del PSMV del Centro Poblado Quebraditas.

### **CONCESIÓN BLANCAS-ACACITAS**

Esta Concesión de aguas fue aprobada mediante la Resolución No. PS-GJ 1 2 6 15 0498 del 24 de febrero de 2015 y modificada mediante Resolución No PS-GJ 1.2.6.15.2450 del 07 de diciembre de 2015 Resolución No PS-GJ 1 2 6 18 1525 del 26 de Julio de 2018 y Resolución No PS-GJ 1. 2. 6.18 2980 del 16 de noviembre de 2018, contenidas en el Expediente No 130 07 02 116.

VIGENCIA CONCESIÓN CASCO URBANO
Hasta el año 2044

### **CONCESIÓN DINAMARCA**

- ✓ Esta Concesión de aguas fue aprobada mediante la Resolución No. PS-GJ 1.2.6.14.2306 del 31 de diciembre de 2014, del Expediente No. PM-GA 3.37.2.7.014.001.
- ✓ La concesión de aguas subterráneas del centro poblado Dinamarca se encuentra en trámite de prorrogación la solicitud se elevó mediante radicado de CORMACARENA 020524 del 20 de octubre de 2020, el 24 de diciembre de 2020 mediante radicado 027580 se realizó el pago de la visita con el fin de evaluar lo solicitado, el 13 de abril de 2021 mediante radicado 07793 se solicitó la reasignación de la visita ya que la corporación no

1000.

hizo presencia alguna, luego mediante radicado interno de Cormacarena 005017 del 02 de marzo de 2022, se solicitó información sobre el estado de este proceso, la corporación manifiesta que se encuentra en proceso de evaluación la prórroga de la concesión.

- Se requiere realizar seguimiento a la solicitud de prórroga de la concesión.
  - Se requiere establecer contrato para mantenimiento y pruebas de bombeo del pozo.
  - Se deben remitir los volúmenes de agua producidos por las PTAPS de manera trimestral.
  - Realizar el proceso contractual de las vallas informativas sobre las concesiones de agua y PTAPS.
  - Análisis de agua de las fuentes de captación.
  - Dar cumplimiento a las actividades establecidas en la resolución de aprobación del PUEAA, PS-GJ 1.2.6.19.2843 del 4 de diciembre de 2019.
- ✓ El 26 de abril del 2022 se enviaron los requerimientos solicitados por parte de la corporación, el 28 de noviembre del 2022 mediante el radicado 0026947 se enviaron nuevos requerimientos solicitados y el 07 de diciembre del mismo año mediante el radicado 0027735.
- ✓ La concesión de aguas subterráneas del centro poblado Dinamarca se encuentra en trámite de aprobación por parte de la corporación CORMACARENA.

#### **PROCESO ADELANTADOS ANTE LA CORPORACIÓN AMBIENTAL**

Nº	PROCESO	CONTENIDO	ULTIMO RADICADO	ESTADO ACTUAL
1	Construcción Cabezal de descarga de la PTAR Dinamarca en Acacias Meta	Ocupación de Cauce Dinamarca Caño Mojaculos	0005432	CONTESTADO (requerimientos)
2	Reposición y Ampliación de Alcantarillado Sanitario del Barrio Las Vegas	Ocupación de Cauce Las Vegas sobre la fuente Rio Acaciitas	0009285	CONTESTADO (Aprobado)
3	Construcción de Viaducto Obras Complementarias al Colector Norte en Jurisdicción del Municipio de Acacias	Ocupación de Cauce Cola de Pato y Acaciitas	0004062	APROBADO

1000.

4	Mejoramiento de Alcantarillado Barrio Popular Sector Iglesia el Buen Pastor En El Municipio de Acacias Sobre la Fuente Caño Seco	Ocupación de Cauce Caño Seco	017381	APROBADO
5	Perforación de Pozos Profundos	Perforación de Dos Pozos Profundos Ubicados en Las Veredas La Palma, Las Blancas	0004112	NO HAN DADO RESPUESTA
6	Solicitud de Exclusión de Veredas a la Concesión de La Quebrada Las Blancas	Exclusión de las Veredas con los predios mencionados que ya cuentan con concesión de agua activa	0004595	NO HAN DADO RESPUESTA
7	Solicitud de Estado Actual del PSMV Quebraditas	Reiterar en una respuesta pronta ya que se envió los últimos requerimientos	0009363	NO HAN DADO RESPUESTA

• **RELACIÓN CONTRATOS LIQUIDADOS, ADJUDICADOS Y EN EJECUCIÓN**

CONTRATO	OBJETO	VALOR	ESTADO PROYECTO
007 DE 2023	PRESTACIÓN DE SERVICIOS PROFESIONALES PARA APOYAR, ACOMPAÑAR Y ATENDER LOS DIFERENTES REQUERIMIENTOS PARA EL CUMPLIMIENTO DE LA NORMATIVIDAD AMBIENTAL VIGENTE Y LOS PROGRAMAS, PLANES, PROYECTOS Y ACTIVIDADES AMBIENTALES, NECESARIAS PARA LA EJECUCIÓN DE LOS OBJETIVOS MISIONALES DE LA EMPRESA DE SERVICIOS PÚBLICOS DE ACACIAS E.S.P.	\$ 15.600.000,00	LIQUIDADO
012 DE 2023	PRESTACIÓN DE SERVICIOS PROFESIONALES PARA EL APOYO DE LA SUBGERENCIA DE ACUEDUCTO Y ALCANTARILLADO EN EL ÁREA DE INGENIERÍA QUÍMICA EN LA EMPRESA DE SERVICIOS PÚBLICOS DE ACACIAS E.S.P. EN EL MUNICIPIO DE ACACIAS - META	\$ 11.250.000,00	LIQUIDADO
023 DE 2023	PRESTACIÓN DE SERVICIOS PROFESIONALES PARA EL APOYO DE LA SUBGERENCIA DE ACUEDUCTO Y ALCANTARILLADO EN EL ÁREA DE INGENIERÍA QUÍMICA EN LA EMPRESA DE SERVICIOS PÚBLICOS DE ACACIAS E.S.P. EN EL MUNICIPIO DE ACACIAS META	\$ 7.800.000,00	LIQUIDADO

1000.

033 DE 2023	PRESTAR EL SERVICIO DE MANTENIMIENTO PREVENTIVO Y CORRECTIVO A LAS MOTOCICLETAS DE PROPIEDAD Y AL SERVICIO DE LA EMPRESA DE SERVICIOS PÚBLICOS DE ACACÍAS E.S.P.	\$ 30.000.000,00	LIQUIDADO
037 DE 2023	PRESTACIÓN DE SERVICIOS PROFESIONALES EN INGENIERÍA CIVIL PARA EL APOYO Y ACOMPAÑAMIENTO TÉCNICO EN LA SUBGERENCIA DE ACUEDUCTO Y ALCANTARILLADO DE LA EMPRESA DE SERVICIOS PÚBLICOS DE ACACÍAS E.S.P.	\$ 20.250.000,00	LIQUIDADO
040 DE 2023	SUMINISTRO DE MATERIALES EN EL MARCO DEL PROYECTO DENOMINADO AMPLIACIÓN, REPOSICIÓN DE REDES Y OBRAS ENCAMINADAS AL MEJORAMIENTO DE LOS SERVICIOS DE ACUEDUCTO Y ALCANTARILLADO DE LA EMPRESA DE SERVICIOS PUBLICOS DE ACACIAS E.S.P. EN EL MUNICIPIO DE ACACÍAS - META EN EL MUNICIPIO DE ACACIAS - META	\$ 60.000.000,00	LIQUIDADO
046 DE 2023	PRESTACIÓN DE SERVICIOS PROFESIONALES PARA EL APOYO DE LA SUBGERENCIA DE ACUEDUCTO Y ALCANTARILLADO EN EL ÁREA DE SUPERVISIÓN Y CONTROL DE CALIDAD EN EL LABORATORIO FÍSICO QUÍMICO Y MICROBIOLÓGICO DE AGUAS EN LA EMPRESA DE SERVICIOS PÚBLICOS DE ACACÍAS E.S.P. EN EL MUNICIPIO DE ACACÍAS META	\$ 22.500.000,00	LIQUIDADO
048 DE 2023	PRESTACIÓN DE SERVICIOS PARA LA REALIZACIÓN DE AVALÚOS COMERCIALES ESPECIALES DE SERVIDUMBRES A PREDIOS DE INTERÉS POR LA EMPRESA DE SERVICIOS PUBLICOS DE ACACIAS EN LA ZONA URBANA Y RURAL DEL MUNICIPIO DE ACACIAS META	\$ 10.000.000,00	LIQUIDADO
055 DE 2023	SUMINISTRO DE TUBERÍA Y ACCESORIOS PARA LABORES PROPIAS DE OPERACIÓN, Y OBRAS DE AMPLIACIÓN Y REPOSICIÓN DE LOS SERVICIOS DE ACUEDUCTO, ALCANTARILLADO DE LA EMPRESA DE SERVICIOS PUBLICOS DE ACACIAS E.S.P.	\$ 90.000.000,00	EN EJECUCIÓN
057 DE 2023	ALQUILER DE MAQUINARIA Y EQUIPOS PARA EL MANTENIMIENTO PREVENTIVO Y CORRECTIVO DE LAS REDES DE ACUEDUCTO Y/O ALCANTARILLADO SANITARIO OPERADAS POR LA EMPRESA DE SERVICIOS PÚBLICOS DE ACACIAS E.S.P.	\$ 9.373.332,00	EN EJECUCIÓN



1000.

061 DE 2023	SUMINISTRAR LOS INSUMOS QUÍMICOS REQUERIDOS PARA TRATAR EL AGUA EN LAS PLANTAS DE TRATAMIENTO DE AGUA POTABLE OPERADAS POR LA EMPRESA DE SERVICIOS PUBLICOS DE ACACIAS - META	\$746.325.755,00	LIQUIDADO
064 DE 2023	PRESTACIÓN DE SERVICIOS PROFESIONALES PARA EL APOYO DE LA SUBGERENCIA DE ACUEDUCTO Y ALCANTARILLADO EN EL ÁREA DE INGENIERÍA QUÍMICA EN LA EMPRESA DE SERVICIOS PÚBLICOS DE ACACIAS E.S.P. EN EL MUNICIPIO DE ACACIAS – META	\$ 15.000.000,00	LIQUIDADO
066 DE 2023	PRESTACIÓN DE SERVICIOS DE APOYO A LA GESTIÓN DE MUESTREO, MONITOREO Y ANÁLISIS DE LABORATORIO PARA FUENTES DE AGUA SUPERFICIAL, SUBTERRÁNEA, PLANTAS DE TRATAMIENTO DE AGUA RESIDUAL Y EL ÁREA DE INFLUENCIA DE LOS VERTIMIENTOS Y PLANTA DE RESIDUOS SOLIDOS EN EL MUNICIPIO DE ACACIAS - META, DE ACUERDO A LAS CARACTERÍSTICAS TÉCNICAS	\$ 44.088.786,00	EN EJECUCIÓN
072 DE 2023	PRESTACIÓN DE SERVICIOS PROFESIONALES PARA APOYAR, ACOMPAÑAR Y ATENDER LOS DIFERENTES REQUERIMIENTOS PARA EL CUMPLIMIENTO DE LA NORMATIVIDAD AMBIENTAL VIGENTE Y LOS PROGRAMAS, PLANES, PROYECTOS Y ACTIVIDADES AMBIENTALES, NECESARIAS PARA LA EJECUCIÓN DE LOS OBJETIVOS MISIONALES DE LA EMPRESA DE SERVICIOS PÚBLICOS DE ACACIAS E.S.P.	\$ 15.600.000,00	EN EJECUCIÓN
079 DE 2023	SUMINISTRO DE MATERIAL PARA LA REPOSICIÓN DE LECHOS FILTRANTES DE LA PLANTA DE TRATAMIENTO DE AGUA POTABLE SECUNDARIA DE BLANCAS, OPERADAS POR LA EMPRESA DE SERVICIOS PÚBLICOS DE ACACIAS E.S.P.	\$ 75.663.513,60	LIQUIDADO
081 DE 2023	SUMINISTRO DE REACTIVOS E INSTRUMENTOS PARA EL LABORATORIO Y PLANTAS DE TRATAMIENTO DE AGUA POTABLE OPERADAS POR LA EMPRESA DE SERVICIOS PÚBLICOS DE ACACIAS E.S.P. EN EL MUNICIPIO DE ACACIAS - META	\$ 68.999.889,00	EN EJECUCIÓN
085 DE 2023	CONSTRUCCIÓN DE REDES DE ALCANTARILLADO SANITARIO PARA LA CALLE 17A ENTRE CARRERA 27A Y 28 EN EL CASCO URBANO DEL MUNICIPIO DE ACACIAS META	\$272.081.691,00	LIQUIDADO

1000.

089 DE 2023	PRESTACIÓN DE SERVICIOS PROFESIONALES COMO INGENIERO CIVIL ESPECIALIZADO EN EL ÁREA DE ESTRUCTURAS PARA APOYAR A LA SUBGERENCIA DE ACUEDUCTO Y ALCANTARILLADO DE LA EMPRESA DE SERVICIOS PUBLICOS DE ACACIAS E.S.P	\$ 4.500.000,00	LIQUIDADO
093 DE 2023	SUMINISTRO DE VARILLAS Y ACCESORIOS PARA EL SONDEO MANUAL DE REDES DE ALCANTARILLADO EN EL MUNICIPIO DE ACACIAS META	\$ 39.522.297,00	LIQUIDADO
102 DE 2023	SUMINISTRO DE TAPAS PARA LOS POZOS DE INSPECCIÓN DEL SISTEMA DE ALCANTARILLADO OPERADO POR L EMPRESA DE SERVICIOS PÚBLICOS DE ACACIAS E.S.P. EN EL MUNICIPIO DE ACACIAS META	\$ 14.000.000,00	LIQUIDADO
111 DE 2023	SUMINISTRO DE MATERIALES PARA LABORES PROPIAS DE OPERACIÓN Y OBRA DE AMPLIACIÓN Y REPOSICIÓN DE LOS SERVICIOS DE ACUEDUCTO Y ALCANTARILLADO Y ASEO DE LA EMPRESA DE SERVICIOS PUBLICOS DE ACACIAS E.S.P	\$ 60.000.000,00	LIQUIDADO
117 DE 2023	SUMINISTRO DE EQUIPOS PARA EL ÁREA OPERATIVA DE LA SUBGERENCIA DE ACUEDUCTO Y ALCANTARILLADO DE LA EMPRESA DE SERVICIOS PÚBLICOS DE ACACIAS E.S.P. EN EL MUNICIPIO DE ACACIAS META	\$ 36.090.000,00	LIQUIDADO
123 DE 2023	PRESTACIÓN DE SERVICIOS PROFESIONALES EN INGENIERÍA CIVIL PARA EL APOYO Y ACOMPAÑAMIENTO TÉCNICO EN LA SUBGERENCIA DE ACUEDUCTO Y ALCANTARILLADO DE LA EMPRESA DE SERVICIOS PÚBLICOS DE ACACIAS E.S.P.	\$ 4.050.000,00	LIQUIDADO
125 DE 2023	PRESTACIÓN DE SERVICIOS PROFESIONALES PARA EL APOYO A LA SUBGERENCIA DE ACUEDUCTO Y ALCANTARILLADO EN EL ÁREA DE INGENIERÍA QUÍMICA Y CONTROL DE CALIDAD EN EL LABORATORIO DE AGUAS EN LA EMPRESA DE SERVICIOS PÚBLICOS DE ACACIAS E.S.P. EN EL MUNICIPIO DE ACACIAS - META	\$ 15.625.000,00	EN EJECUCIÓN

• **INFORME DE SEGUIMIENTO OBRAS SISTEMA GENERAL DE REGALÍAS SGR**

PROYECTO	N° DE CONTRAT O	OBJETO	VALOR	% AVANCE I TRIMEST RE	% AVANCE II TRIMEST RE	% AVANCE III TRIMEST RE	ESTADO PROYECTO
----------	--------------------	--------	-------	-----------------------------------	------------------------------------	-------------------------------------	--------------------

1000.

<b>PTAR DINAMARCA</b>	053 DE 2023	CONSTRUCCIÓN DE LA PLANTA DE TRATAMIENTO DE AGUAS RESIDUALES DEL CENTRO POBLADO DE DINAMARCA EN EL MUNICIPIO DE ACACIAS-META	\$5.580.802.245,00	92%	97%	99%	<b>SUSPENDIDO</b>
	054 DE 2022	INTERVENTORÍA TÉCNICA, ADMINISTRATIVA Y FINANCIERA PARA EL PROYECTO CUYO OBJETO "CONSTRUCCIÓN DE LA PLANTA DE TRATAMIENTO DE AGUAS RESIDUALES DEL CENTRO POBLADO DE DINAMARCA EN EL MUNICIPIO DE ACACIAS-META "	\$34.848.135,00				
<b>PROYECTO BOCATOMA</b>	121 DE 2022	OPTIMIZACIÓN DE LA BOCATOMA EN LA QUEBRADA LAS BLANCAS DEL MUNICIPIO DE ACACIAS, DEPARTAMENTO DEL META	\$6.623.835.346,00	6%	6%	6%	<b>SUSPENDIDO</b>
	104 DE 2022	INTERVENTORÍA TÉCNICA, ADMINISTRATIVA Y FINANCIERA PARA EL PROYECTO CUYO OBJETO "OPTIMIZACIÓN DE LA BOCATOMA EN LA QUEBRADA LAS BLANCAS DEL MUNICIPIO DE ACACIAS, DEPARTAMENTO DEL META"	\$ 397.430.121,00				

1000.

CALLE 15	107 DE 2022	MEJORAMIENTO DE REDES DE ACUEDUCTO SOBRE LA CALLE 15 ENTRE CARRERAS 12 Y 23, SECTORES DELIMITADOS ENTRE LAS CARRERAS 18 Y 22 ENTRE CALLES 14 Y 16, CARRERAS 15 Y 17 ENTRE CALLES 15 Y 16, CARRERA 12 ENTRE CALLES 14 Y 15, CARRERA 13 ENTRE CALLES 14 Y 15 EN EL MUNICIPIO DE ACACIAS - META	\$ 3.431.980.767,00				
	108 DE 2022	INTERVENCIÓN TÉCNICA, ADMINISTRATIVA Y FINANCIERA PARA EL PROYECTO CUYO OBJETO "MEJORAMIENTO DE REDES DE ACUEDUCTO SOBRE LA CALLE 15 ENTRE CARRERAS 12 Y 23, SECTORES DELIMITADOS ENTRE LAS CARRERAS 18 Y 22 ENTRE CALLES 14 Y 16, CARRERAS 15 Y 17 ENTRE CALLES 15 Y 16, CARRERA 12 ENTRE CALLES 14 Y 15, CARRERA 13 ENTRE CALLES 14 Y 15 EN EL MUNICIPIO DE ACACIAS - META	\$ 205.918.846,00	50%	66.5%	68,27%	EN EJECUCIÓN

1000.

<b>PROYECTO BARRIO LAS VEGAS</b>	045 DE 2023	REPOSICIÓN Y AMPLIACIÓN DE ALCANTARILLA DO SANITARIO DEL BARRIO LAS VEGAS EN EL MUNICIPIO DE ACACIAS - META	\$2.086.995.538,00	0%	0%	47%	<b>EN EJECUCIÓN</b>
	056 DE 2023	INTERVENTORÍA TÉCNICA, ADMINISTRATIVA Y FINANCIERA PARA EL PROYECTO CUYO OBJETO "REPOSICIÓN Y AMPLIACIÓN DE ALCANTARILLA DO SANITARIO DEL BARRIO LAS VEGAS EN EL MUNICIPIO DE ACACIAS - META "	\$ 125.219.732,00				
<b>PROYECTO DORADO BAJO</b>	035 DE 2023	CONSTRUCCIÓN ALCANTARILLA DO PLUVIAL Y REPOSICIÓN DE REDES DE ACUEDUCTO Y ALCANTARILLA DO SANITARIO EN EL BARRIO DORADO BAJO DEL MUNICIPIO DE ACACIAS - META	\$2.785.961.875,00	0%	0%	30%	<b>EN EJECUCIÓN</b>
	051 DE 2023	INTERVENTORÍA TÉCNICA, ADMINISTRATIVA Y FINANCIERA PARA EL PROYECTO CUYO OBJETO "CONSTRUCCIÓN ALCANTARILLA DO PLUVIAL Y REPOSICIÓN DE REDES DE ACUEDUCTO Y ALCANTARILLA DO SANITARIO EN EL BARRIO	\$ 167.157.713,00				

1000.

		DORADO BAJO DEL MUNICIPIO DE ACACIAS - META"					
<b>PROYECTO DIAGONAL 15</b>	030 DE 2023	MEJORAMIENTO ALCANTARILLA SANITARIO DE LAS CARRERAS 15 A 16A ENTRE RIO ACACIAS Y CALLE 17, CARRERA 15 ENTRE CALLES 17 Y 19, CARRERAS 21 Y 22 ENTRE CALLES 18 Y 19, CARRERA 18A ENTRE CALLE 17 Y 18 Y OPTIMIZACIÓN DE LAS REDES DE ACUEDUCTO EN LA DIAGONAL 15 ENTRE CARRERA 20 Y 23, CALLE 16 ENTRE CARRERA 21 Y 23 Y CARRERA 22 ENTRE DIAGONAL 15 Y CALLE 16 EN EL MUNICIPIO DE ACACIAS - META	\$2.176.615.368, 00				<b>EN EJECUCIÓN</b>
	044 DE 2023	INTERVENTORÍA TÉCNICA, ADMINISTRATIVA Y FINANCIERA PARA EL PROYECTO Cuyo objeto "MEJORAMIENTO ALCANTARILLA SANITARIO DE LAS CARRERAS 15 A 16A ENTRE RIO	\$ 130.596.922,00				



1000.

		ACACIITAS Y CALLE 17, CARRERA 15 ENTRE CALLES 17 Y 19, CARRERAS 21 Y 22 ENTRE CALLES 18 Y 19, CARRERA 18A ENTRE CALLE 17 Y 18 Y OPTIMIZACIÓN DE LAS REDES DE ACUEDUCTO EN LA DIAGONAL 15 ENTRE CARRERA 20 Y 23, CALLE 16 ENTRE CARRERA 21 Y 23 Y CARRERA 22 ENTRE DIAGONAL 15 Y CALLE 16 EN EL MUNICIPIO DE ACACIAS - META"					
<b>PROYECTO DOBLE CALZADA</b>	088 DE 2023	REPOSICIÓN DE INTERFERENCIAS REDES DE ACUEDUCTO TRAMO 6 7 Y 8 DESDE LA ABSCISA K23+500 A K24+626, ALCANTARILLA DO SANITARIO DEL K23+628- K23+944 Y TRAMO CAMBIO ABSCISA K24+300 DE LA UNIDAD FUNCIONAL UF- 2 TRAMO ENTRADA MUNICIPIO DE ACACIAS - META.	\$1.051.246.920, 00			42.75%	<b>EN EJECUCIÓN</b>

1000.

	097 DE 2023	INTERVENTORÍA TÉCNICA, ADMINISTRATIVA Y FINANCIERA PARA EL PROYECTO CUYO OBJETO "REPOSICIÓN DE INTERFERENCIAS REDES DE ACUEDUCTO TRAMO 6 7 Y 8 DESDE LA ABSCISA K23+500 A K24+626, ALCANTARILLADO SANITARIO DEL K23+628-K23+944 Y TRAMO CAMBIO ABSCISA K24+300 DE LA UNIDAD FUNCIONAL UF-2 TRAMO ENTRADA MUNICIPIO DE ACACIAS - META.	\$63.099.750,00				
<b>PROYECTO LOTE A</b>	091 DE 2023	CONSTRUCCIÓN DE OBRAS DE SANEAMIENTO BÁSICO PARA EL PREDIO LOTE A DEL MUNICIPIO DE ACACIAS - META	\$2.561.777.301,00				
	096 DE 2023	INTERVENTORÍA TÉCNICA, ADMINISTRATIVA Y FINANCIERA PARA EL PROYECTO CUYO OBJETO "CONSTRUCCIÓN DE OBRAS DE SANEAMIENTO BÁSICO PARA EL PREDIO LOTE A DEL MUNICIPIO DE ACACIAS - META	\$153.706.638,00			4.02%	<b>EN EJECUCIÓN</b>

1000.

## Subgerencia de Aseo

### Documentos de Apoyo:

- Objetivos de Desarrollo Sostenible:
  - ✓ 11 Ciudades y comunidades sostenibles.
- Políticas Institucionales de Gestión y Desempeño: Planeación Institucional, participación ciudadana en la gestión pública, integridad, fortalecimiento institucional y simplificación de procesos, racionalización de trámites y gestión del conocimiento y la innovación.

### Avances comparando el segundo trimestre del cuatrienio (2020-2023) en:

- ❖ Cumplimiento de las acciones propuestas en el Plan de Acción Institucional y Plan Anticorrupción.

La subgerencia de aseo dentro de la matriz de PAAC que se diligencia de manera trimestral, ha determinado riesgos relacionado con la contratación de proveedores, monitoreos a Planta de Residuos Sólidos y reportes al SUI, los cuales hemos venido realizando las acciones necesarias para evitar y controlar posibles desviaciones. A continuación se relacionan los riesgos y respectivos controles:

Riesgo	Control	Cumplimiento de Acciones
1. No realizar los respectivos tramites de contratación del ente encargado de realizar los monitoreos ambientales en la Planta de Residuos Sólidos 2. No realizar el reporte de resultados de los monitoreos de la Planta de Residuos Sólidos a Cormacarena de acuerdo a los periodos y frecuencias establecidos en la Resolución 1.2.6.16.1573 de 16 de noviembre de 2016	1. Establecer cronograma de los monitoreos requeridos de acuerdo a las Resoluciones recepcionadas de la Planta de Residuos Sólidos. 2. Profesional idóneo para el control y seguimiento de las concesiones y permisos ambientales. 3. Acompañamiento del área jurídica para estudiar los trámites y permisos sin incurrir en sanciones o multas.	100%
Reporte al SUI de toneladas de disposición final, km de barrido con datos que no correspondan a la realidad.	1. Solicitar certificado de disposición final de los residuos al ente prestador del servicio 2. Revisión y seguimiento a las macrorrutas y microrrutas que se cumplan de acuerdo al cronograma	100%

Fuente: ESPA ESP

- ❖ Gestión adelantada para la recolección y disposición final de residuos sólidos (rutas, toneladas, personal). Con sus respectivas gráficas y registros fotográficos.

1000.

**RECOLECCIÓN Y TRANSPORTE DE RESIDUOS ORDINARIOS:** La ejecución de esta actividad se determina por la recolección domiciliaria de los residuos generados por los usuarios del sector residencial, pequeños productores, multiusuarios, grandes generadores y el producido de la recolección de las actividades de barrido y limpieza urbana, con excepción de las toneladas de corte de césped y poda de árboles.

La ESPA ESP cuenta con 17 rutas de recolección y transporte con un grado de ejecución del 100% en su frecuencia; de igual forma, se ha venido realizando en este aspecto un trabajo continuo de calibración, con el ánimo de ajustar las rutas a las condiciones reales del área de prestación, se realizan con doce (12) operarios de recolección y siete (7) conductores mecánicos.

NUMCRO	MICRORUTA	DIRECCIÓN DEL PREDIO DE INICIO MICRORUTA	HORA DE INICIO DE MICRORUTA	DIRECCIÓN DEL PREDIO DE FINALIZACIÓN MICRORUTA	HORA FINALIZACIÓN DE MICRORUTA	FRECUENCIA (VECES / SEMANA)	DÍAS DE LA FRECUENCIA
113842	RR0001	Las vegas	5:00	Biomax	13:00	2	Lunes y Jueves
113843	RR0002	Bachue	5:00	Balcones de San Diego	13:00	2	Martes y Viernes
113844	RR0003	Bomba terpel	5:00	Caballerizas	13:00	2	Miercoles y Sábado
113845	RR0004	popular	5:00	Cra 23 calle 16	13:00	2	Lunes y Jueves
113846	RR0005	comcaja	5:00	Planta acacitas	13:00	2	Martes y Viernes
113847	RR0006	saman	5:00	Brisas del Playon 4	13:00	2	Miercoles y Sábado
113848	RR0007	Chichimene	5:00	Malecon	13:00	2	Lunes y Jueves
113849	RR0008	mancera	5:00	alborada	13:00	2	Lunes y Jueves
113850	RR0009	La palma	5:00	La pradera	13:00	2	Martes y Viernes
113851	RR0010	nutivara	5:00	Calizad del Llano	13:00	2	Miercoles y Sábado
113852	RR0011	centro cra 10	5:00	Parque Principal	13:00	2	Lunes y Jueves
113853	RR0012	La unión	5:00	Av 23	13:00	2	Martes y Viernes
113854	RR0013	independencia 1era	5:00	La primavera 1 er	13:00	2	Miercoles y Sábado
113855	RR0014	colonias	5:00	Villa Manuela	13:00	2	Lunes y Jueves
113856	RR0015	pablo sexto	5:00	Malibu	13:00	2	Martes y Viernes
113857	RR0016	Yakares	5:00	Vereda Santa Teresita	13:00	2	Miercoles y Sábado
113858	RR0017	Vereda montelibano	5:00	Palmar del llano	13:00	2	Miercoles y Sábado

Fuente: ESPA ESP

La ESPA ESP en los últimos años ha tenido un crecimiento en cuanto a los usuarios del servicio de aseo, por tal motivo se hizo necesario ajustar las rutas de recolección con el total de usuarios actuales y de esta manera evitar descompensación entre rutas y sobrecarga laboral del personal que realiza la recolección de residuos sólidos. Esta actividad de reorganizar las rutas de aseo fue realizada por profesionales de la empresa y conto con el apoyo de los operarios de aseo.

### Registro fotográfico – Recolección y transporte



Fuente: Subgerencia de Aseo

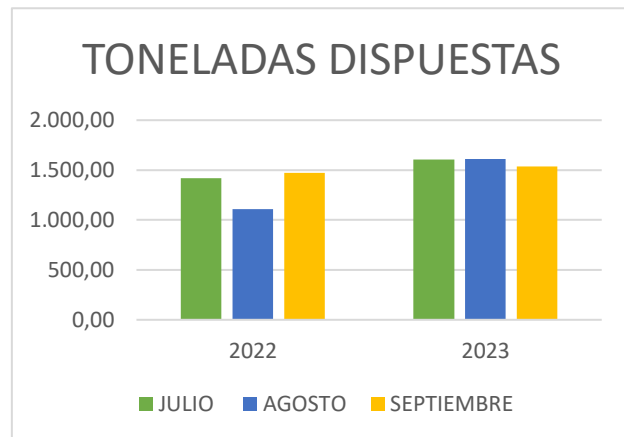
1000.

**Toneladas dispuestas:** La Empresa de Servicios Públicos de Acacias E.S.P. se vio en la necesidad de disponer los residuos sólidos del municipio de Acacias en el en la Relleno Sanitario “PARQUE ECOLÓGICO RECICLANTE”, que se encuentra ubicado en la Vereda San Juan Bosco, entre los predios El Placer, Brasil y Furatena, en el Km 18 de la vía a Puerto Porfía, Villavicencio (Meta); el cual es administrado por la empresa BIOAGRÍCOLA DEL LLANO S.A. E.S.P.; el relleno sanitario cuenta con licencia ambiental para la disposición final de los residuos sólidos ordinarios según Resolución No. 2.6.07.0982 del 21 de diciembre del 2007, otorgada por CORMACARENA.

Para esto la ESPA E.S.P., suscribió contrato No. 152 de 2023, con BIOAGRÍCOLA DEL LLANO S.A. E.S.P., cuyo objeto es: **“Prestación de Servicios de Disposición Final de los Residuos Sólidos Ordinarios producidos en el Municipio de Acacias en el Relleno Sanitario Parque Ecológico Reciclante, de la Ciudad de Villavicencio (Meta)”**.

La disposición final de los residuos sólidos ordinarios producido en el municipio de Acacias durante el tercer semestre de 2023 fue de 4,751 Toneladas dispuestas a comparación con el segundo trimestre del año 2022 se mantiene en promedio aumento debido al crecimiento poblacional.

TOTAL DE TONELADAS DE RESIDUOS SOLIDOS DISPUESTOS EN BIOAGRÍCOLA DEL LLANO S.A.		
TOTAL DE TONELAS DISPUESTAS		
PERIODO	2022	2023
JULIO	1,420.65	1,605.23
AGOSTO	1,108.53	1,609.23
SEPTIEMBRE	1,473.41	1,536.12
<b>TOTAL</b>	<b>4,003</b>	<b>4,751</b>
<b>Promedio Mensual</b>	<b>1,334.20</b>	<b>1,583.53</b>
<b>Promedio Diario</b>	<b>44.47</b>	<b>52.78</b>



Fuente: ESPA ESP

Gestión de Operación, recolección y transporte.

**Vehículos Compactadores:** Para la ESPA ESP ha sido de gran importancia que los vehículos utilizados para la prestación del servicio de aseo, por lo tanto, son vehículos recolectores motorizados y están claramente identificados (color, logotipos, placa de identificación, entre otras características), además están provistos de satelital, adquisición que se hizo iniciando la vigencia 2019 y demás características que cumplen con las exigidas por la normatividad.

1000.

El parque Automotor de la empresa en materia de recolección de residuos está conformado por nueve (9) vehículos compactadores y un (1) moto carguera que realiza la recolección en las vías de difícil acceso y veredas así:

No.	VEHÍCULO	PLACA	DEPENDENCIA	PROPIEDAD	CAPACIDAD TONELADAS	No. Ejes
1	COMPACTADOR	OIX134	ASEO	ESPA	14	Doble troque
2	COMPACTADOR	OIX155	ASEO	ESPA	8.7	Sencillo
3	COMPACTADOR	OIX156	ASEO	ESPA	20	Doble troque
4	COMPACTADOR	OJY441	ASEO	M/CIPIO	10.51	Doble troque
5	COMPACTADOR	OJY 445	ASEO	MCIPQ	20	Doble troque
6	COMPACTADOR	OJY 446	ASEO	M/CIPIO	20	Doble troque
7	COMPACTADOR	OJY460	ASEO	MCIPQ	20	Doble troque
8	COMPACTADOR	OJY 471	ASEO	ESPA	20	Doble troque
9	COMPACTADOR	OJY 473	ASEO	ESPA	20	Doble troque
10	MOTOCARGUERO	452AEJ	ASEO	ESPA		

Fuente: ESPA ESP

#### ❖ Barrido y limpieza de áreas públicas.

En cumplimiento con lo establecido en la normatividad de aseo (Decreto 2981 de 2013) realiza la labor de barrido y limpieza de vías y áreas públicas del municipio y es realizada con funcionarios de planta y contratistas vinculados según la necesidad del servicio.

Esta labor la ESPA ESP la realiza manualmente para retirar de las vías y áreas públicas papeles, hojas, arenilla acumulada y cualquier otro objeto o material, así mismo, se realiza de acuerdo con la frecuencia y horarios establecidos en el programa para la prestación del servicio público de aseo, y cumpliendo con las exigencias establecidas en el PGIRS del municipio. En calles no pavimentadas y en áreas donde no es posible realizar el barrido por sus características físicas, se desarrollan labores de limpieza manual.

Los residuos generados por la actividad de barrido y limpieza son dispuestos en bolsas blancas biodegradables identificadas con el logo de la ESPA.

El servicio de barrido se presta con una frecuencia de una (1) veces por semana a partir de las 5:00 am hasta las 01:00 pm, sin embargo, las calles principales como Calle 13, Calle 14, Calle 15 y Parque Principal se realiza con una frecuencia de siete (7) veces a la semana.

Los centros poblados como Chichimene se realizan los miércoles y Dinamarca los días viernes, programados de esta manera toda vez que la ruta de recolección pasa al siguiente día.



1000.

NUMERO	MICRORUTA	DIRECCIÓN DEL PREDIO DE INICIO MICRORUTA	HORA DE INICIO DE MICRORUTA	DIRECCIÓN DEL PREDIO DE FINALIZACIÓN MICRORUTA	HORA FINALIZACIÓN DE MICRORUTA	FRECUENCIA (VECES / SEMANA)	DÍAS DE LA FRECUENCIA
113859	BR0001	Calle 13 Cra 10	5:00	Calle 13 Ax 23	13:00	7	Lunes, Martes, <del>Miércoles</del> , Jueves, Viernes, Sábado y Domingo
113860	BR0002	Calle 14 Cra 10	5:00	Calle 14 Ax 23	13:00	7	Lunes, Martes, <del>Miércoles</del> , Jueves, Viernes, Sábado y Domingo
113861	BR0003	Calle 15 Cra 12	5:00	Calle 15 Ax 23	13:00	7	Lunes, Martes, <del>Miércoles</del> , Jueves, Viernes, Sábado y Domingo
113862	BR0004	Parque Principal	5:00	Parque Principal	13:00	7	Lunes, Martes, <del>Miércoles</del> , Jueves, Viernes, Sábado y Domingo
113863	BR0005	Retorno	5:00	Via Bco.	13:00	1	Lunes
113864	BR0006	Calle 10 Ax 23	5:00	Calle 11 Cra 36	13:00	1	Martes
113865	BR0007	Palermo	5:00	Popular	13:00	1	<del>Miércoles</del>
113866	BR0008	Parque Retorno	5:00	Santa Isabel	13:00	1	Jueves
113867	BR0009	Jardín Calle 10	5:00	Cra 14 Cra 17	13:00	1	Viernes
113868	BR0010	Calle 13 Cra 18	5:00	Calle 10 Cra 18	13:00	1	Sábado
113869	BR0011	Tres esquinas	5:00	Cra 31 Ax 23	13:00	1	Lunes
113870	BR0012	Calle 12 Ax 23	5:00	Calle 12 Cra 35	13:00	1	Martes
113871	BR0013	Vegas	5:00	Villa teresa	13:00	1	<del>Miércoles</del>
113872	BR0014	Calle 15 Ax 23	5:00	Calle 16 Cra 31	13:00	1	Jueves
113873	BR0015	Dorado Bajo	5:00	Calle 12 Cra 23	13:00	1	Viernes
113874	BR0016	Parque La tiza	5:00	parque la tiza	13:00	1	Sábado
113875	BR0017	Bachue	5:00	Calle 16 Cra 35	13:00	1	Lunes
113876	BR0018	San Cristobal	5:00	Guatara calle 26	13:00	1	Martes
113877	BR0019	Bambu	5:00	Morichal	13:00	1	<del>Miércoles</del>
113878	BR0020	Parque Nuevo Milenio	5:00	Brisas del Playon. 4	13:00	1	Jueves
113879	BR0021	Independencia 1era	5:00	Independencia 2 da	13:00	1	Viernes
113880	BR0022	Calle 12 Cra 14	5:00	7 de agosto	13:00	1	Sábado
113881	BR0023	Llano Verde 2	5:00	La florida Cra 47	13:00	1	Lunes
113882	BR0024	Calle 13 Cra 29	5:00	Calle 13A Cra 35	13:00	1	Martes
113883	BR0025	Mancera	5:00	Calle 19 Cra 17	13:00	1	<del>Miércoles</del>
113884	BR0026	Independencia 3era	5:00	Independencia 4ta	13:00	1	Jueves
113885	BR0027	Parque nutivara	5:00	Parque nutivara	13:00	1	Viernes
113886	BR0028	<del>Malecon</del>	5:00	<del>Malecon</del>	13:00	1	Sábado
113887	BR0029	pablo sexto	5:00	Plaza Nueva Ax 23	13:00	1	Lunes
113888	BR0030	Calle 13 Ax 23	5:00	Calle 13 Cra 29	13:00	1	Martes
113889	BR0031	Villa Marcela	5:00	Los trebolos eta 2	13:00	1	<del>Miércoles</del>
113890	BR0032	<del>Cimacoo</del>	5:00	La florida	13:00	1	Jueves
113891	BR0033	Parque Brisas del <del>Playon</del>	5:00	Parque Brisas del <del>Playon</del>	13:00	1	Viernes
113892	BR0034	Bebedero	5:00	Salida a la Bco.	13:00	1	Sábado
113893	BR0035	Calle 12 Cra 13	5:00	Calle 12 Cra 18	13:00	1	Lunes
113894	BR0036	Calle 14 Cra 23	5:00	Calle 14 Cra 50	13:00	1	Martes
113895	BR0037	Carrera 17 Calle 16	5:00	Carrera 17 calle 26	13:00	1	<del>Miércoles</del>
113896	BR0038	Calle 12 Cra 13	5:00	Calle 12 Cra 18	13:00	1	Jueves

Lo que va de corrido de la vigencia 2023, se prestó el servicio de barrido y limpieza de áreas públicas a 12 rutas del casco urbano y a las inspecciones de San Isidro de Chichimene y Dinamarca para un total de 874 kilómetros atendidos mensualmente, con 38 microrutas y 15 operarios de barrido.

	JULIO	AGOSTO	SEPTIEMBRE
<b>Rutas</b>	12	12	12
<b>Mt. Barrido</b>	874	874	874

Fuente: ESPA ESP

1000.

## Registro fotográfico – Barrido y limpieza



❖ Componentes Costo de limpieza urbana por suscriptor.

A continuación, se presenta informe de cada una de las actividades que comprende el componente CLUS.

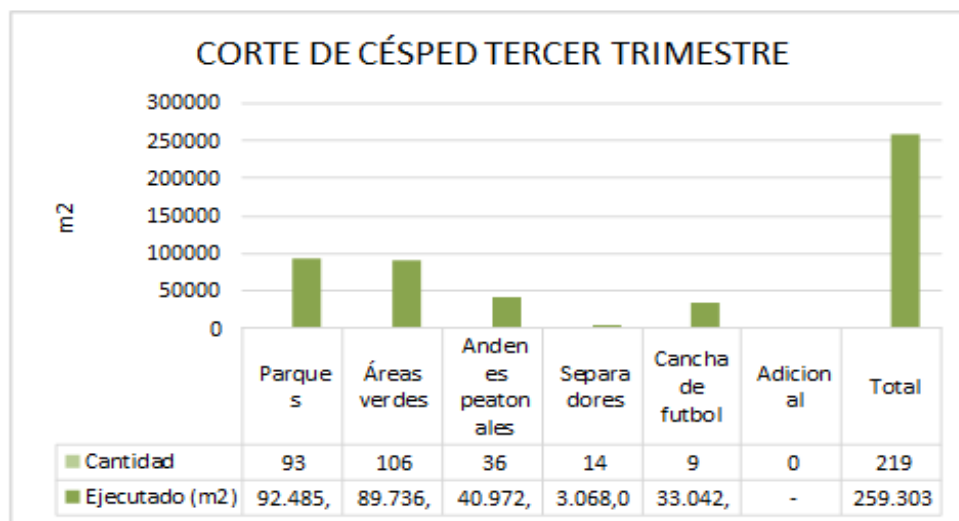
CONSOLIDADO REPORTE CLUS 3 TRIMESTRE		
ACTIVIDAD	CANTIDAD	FECHA DE CORTE
Servicio de Corte de Césped	259;303.00	Julio, agosto y septiembre
Servicio mantenimiento de cestas públicas	0	No se realizo
Servicio instalación de cestas públicas	0	No se realizo
Lavado de áreas públicas	0	No se realizo
Servicio de poda de árboles	157	julio, agosto y septiembre

Fuente: ESPA ESP

### Servicio de corte de césped

Tercer Trimestre		
Año	2023	
Zonas Verdes	Cantidad	Ejecutado (m2)
Parques	93	92.485,00
Áreas verdes	106	89.736,00
Andenes peatonales	36	40.972,00
Separadores	14	3.068,00
Cancha de futbol	9	33.042,00
Adicional	0	-
<b>Total</b>	<b>219</b>	<b>259.303,00</b>

1000.



Fuente: ESPA ESP



### Servicio de Poda de árboles

TERCER TRIMESTRE		
ÍTEM	DESCRIPCIÓN	2023
		CANTIDAD
1	TIPO 1 (0-5 m)	9
2	TIPO 2 (5,1 - 15m)	68
3	TIPO 3 (15,1-20m)	75
4	TIPO 4 (+20m)	5
TOTAL, EJECUTADO		157



1000.



Fuente: ESPA ESP



## Actividades en Capacitaciones, Campañas y Programas.

### Mes de julio

#### Actividades:

12 de Julio de 2023: Ornato y embellecimiento en el barrio La Unión de Acacias – Meta. Ejecución de actividades de ornado y embellecimiento en el barrio La Unión con la ayuda de los estudiantes del grado 11° de la Institución educativa “María Montessori” y la Policía Nacional.

12 de Julio de 2023: Parque La Unión vía principal a la vereda La Esmeralda, Ornato y embellecimiento en el barrio La Unión de Acacias – Meta. Ejecución de actividades de ornado y embellecimiento en el barrio La Unión con la ayuda de los estudiantes del grado 11° del Colegio “Luis Carlos Galán Sarmiento” y la Policía Nacional.

1000.



Fuente: ESPA ESP

### Mes de Agosto

#### Actividades:

08 de agosto de 2023: Socialización del folleto de manejo integral de residuos sólidos y clasificación de los residuos con base en el código de colores y entrega de imantados publicitarios con el acompañamiento de los estudiantes del grado 11° de la Institución educativa “María Montessori”. Barrio Palmar de Jerusalén y Arguaney.

09 de agosto de 2023: Divulgar a los habitantes del barrio Trébol 1 y Trébol 2 el folleto de manejo integral de residuos sólidos, clasificación de los residuos en base al código de colores.

10 de agosto de 2023: Divulgar a los habitantes del sector del parque el Divino Niño el folleto de manejo de cestas públicas, clasificación de los residuos en base al código de colores.

15 de agosto de 2023: Ornato y embellecimiento en la Entrada a la Planta de Tratamiento de agua potable Acaciitas. Ejecución de actividades de ornato y embellecimiento en la Entrada a la Planta de Tratamiento de agua potable Acaciitas donde se sembraron Plantas Manto Rojo con la ayuda de los estudiantes del grado 11° de la Institución educativa “María Montessori”.

31 de agosto de 2023: punto crítico de las Torres Palmar de Jerusalén con el acompañamiento de los estudiantes del grado 11° de la Institución Educativa “María Montessori”, Policía Ambiental y la comunidad del sector.



Fuente: ESPA ESP

### Mes de Septiembre

#### Actividades:

07 de septiembre de 2023: Socialización del folleto de manejo integral de residuos sólidos y clasificación de los residuos con base en el código de colores y entrega de una lona blanca de los residuos

1000.

aprovechables y un kit de bolsas verdes para los residuos orgánicos con el acompañamiento de los estudiantes del grado 11° de la Institución educativa “María Montessori”

07 de septiembre de 2023: Socialización del folleto de manejo integral de residuos sólidos y clasificación de los residuos con base en el código de colores y entrega de una lona blanca de los residuos aprovechables y un kit de bolsas verdes para los residuos orgánicos con el acompañamiento de los estudiantes del grado 11° de la Institución educativa “María Montessori”.

08 de septiembre de 2023: Socialización del folleto de manejo integral de residuos sólidos y clasificación de los residuos con base en el código de colores y entrega de una lona blanca de los residuos aprovechables y un kit de bolsas verdes para los residuos orgánicos con el acompañamiento de los estudiantes del grado 11° de la Institución educativa “María Montessori”

20 de septiembre de 2023: Socialización del folleto de manejo integral de residuos sólidos y clasificación de los residuos con base en el código de colores y entrega de una lona blanca de los residuos aprovechables y un kit de bolsas verdes para los residuos orgánicos con el acompañamiento de los estudiantes del grado 11° de la Institución educativa “María Montessori”.

22 de septiembre de 2023: Socialización del folleto de manejo integral de residuos sólidos y clasificación de los residuos con base en el código de colores y entrega de una lona blanca de los residuos aprovechables y un kit de bolsas verdes para los residuos orgánicos con el acompañamiento de los estudiantes del grado 11° de la Institución educativa “María Montessori”.

26 de septiembre de 2023: Socialización del folleto de manejo integral de residuos sólidos y clasificación de los residuos con base en el código de colores y entrega de una lona blanca de los residuos aprovechables y un kit de bolsas verdes para los residuos orgánicos con el acompañamiento de los estudiantes del grado 11° de la Institución educativa “María Montessori”.

27 de septiembre de 2023: Socialización del folleto de manejo integral de residuos sólidos y clasificación de los residuos con base en el código de colores y entrega de una lona blanca de los residuos aprovechables y un kit de bolsas verdes para los residuos orgánicos con el acompañamiento de los estudiantes del grado 11° de la Institución educativa “María Montessori”.



Fuente: ESPA ESP

#### ❖ Logros significativos (Cuatrienio).

La subgerencia de aseo durante ese cuatrienio ha venido realizando logros significativos en concientizar a los usuarios en la importancia de disponer los residuos sólidos adecuadamente y cumplimiento las normas de separación en la fuente, con campañas pedagógicas y embellecimiento de las zonas verdes públicas en el marco del programa “Acacias un Jardín, así como también el parque automotor con la adquisición de dos (2) compactadores de 25 yardas



1000.

donde se logró ampliar las rutas de recolección en área rural del municipio de Acacias.

#### Comercialización de los Servicios-Facturación-Servicio al Cliente

##### Documentos de Apoyo:

- Objetivos de Desarrollo Sostenible:
  - ✓ 6 Agua limpia y saneamiento.
  - ✓ 11 Ciudades y comunidades sostenibles.
- Políticas Institucionales de Gestión y Desempeño: Talento humano, servicio al ciudadano, seguridad digital y gestión del conocimiento y la innovación.

Indicador estratégico	Actividades	Descripción de las Acciones Realizadas	Área
Incrementar el nivel de satisfacción de los usuarios.	Evaluar la satisfacción del cliente a través de la elaboración de una encuesta.	En este trimestre no se realizaron encuestas, pero nos enfocamos en realizar una óptima atención a los usuarios que se presentan diariamente a realizar las respectivas peticiones, quejas y reclamos, de lo cual se lleva un registro del mismo y seguimiento para lograr que su requerimiento sea solucionado si es el caso inmediatamente o iniciar la respectiva revisión para solucionar el inconveniente del usuario.	SERVICIO AL CLIENTE
Lograr eficiencia en la gestión empresarial.	Realizar y aplicar una encuesta de caracterización de usuarios semestral.	Trimestralmente se atienden aproximadamente 600 usuarios, la finalidad es lograr mantener siempre el mejor servicio. Teniendo en cuenta que de esta cantidad de usuarios solo se genera 103 PQR's en este trimestre, el resto de usuarios se resuelve su inquietud de manera inmediata.	
Fortalecer las competencias del personal.	Elaboración, aprobación e implementación del Manual de Atención al Usuario. (Presencial, Vía telefónica, redes sociales).	Para fortalecer las competencias personales, se está realizando seguimiento de cómo se debe atender correctamente un usuario, dependiendo de su tipo de reclamación. En el tercer trimestre el personal se enfocó en mejorar las competencias laborales de prestación del servicio al cliente en resolución de PQR's de los usuarios en tiempo real.	

1000.

Incrementar el nivel de satisfacción de los usuarios.	Establecer un plan de mejora a partir de las PQR de mayor impacto durante la vigencia 2023.	De 103 casos recibidos, actualmente se tiene 8 pendientes con un nivel de efectividad del 92% logrando mantener un buen resultado de atención, esta evaluación trimestralmente mide el nivel de satisfacción de los usuarios. Logrando un resultado de respuesta positivo de PQR's. Los 8 pendientes son requerimientos especiales por solucionar.	
Incrementar el nivel de satisfacción de los usuarios.	Crear estrategias por servicio como mecanismo de mitigación ante los reclamos comerciales.	Revisando los reclamos de los usuarios en general se puede constatar que los PQR's más frecuentes son los siguientes; Descuento por predio desocupado 28, cobros inoportunos 24, inconformidad por producción fa 24.	
Incrementar los ingresos operacionales.	Realizar visitas de consumo cero u obsolescencias tecnológicas de medidores para evitar pérdidas a la empresa.	Mediante visitas de consumo cero, entrega de notificaciones se cambiaron 170 medidores.	COMERCIAL
Incrementar el nivel de satisfacción de los usuarios.	Visitas a predios con la finalidad de lograr la vinculación del servicio en sectores y viviendas sin normalizar.	Se visitó predios, los cuales se realizó 106 matrículas de servicios especiales.	
Incrementar los ingresos operacionales.	Realizar matriculas para nuevos usuarios en cualquier servicio.	En predios ilegales hemos logrado matricular 106 servicios especiales.	
Incrementar los ingresos operacionales.	Implementar y ejecutar la estructura comercial realizando visitas para cambio de uso o estrato.	Se ha realizado visitas a locales comerciales del municipio, en los cuales se hicieron 6 cambios de uso de residencial a comercial, y 5 cambios de estrato, los cuales el usuario hace el requerimiento.	
Incrementar los ingresos operacionales.	Lograr disminuir la defraudación de fluidos e implementar estrategias comerciales para el control de conexiones de predios ilegales	Se ha trabajado junto con el personal operativo para mitigar las conexiones ilegales, mediante revisiones y suspensiones a predios ilegales, los cuales se ha realizado 34 suspensiones.	
Índice de recaudo	Reporte de recaudo efectuado por pagos en línea	Durante el primer trimestre del año 2023 los usuarios realizaron 3616 y en el segundo trimestre 4084 4084 y en el tercer trimestre 4054 pagos en la plataforma PSE pagos en la plataforma PSE.	FACTURACIÓN

❖ Cumplimiento de ejes y programas del Plan de Desarrollo municipal vigente.

1000.

### Eje estratégico vivienda y territorio.

**Servicios públicos:** Son considerados como un instrumento por medio del cual se permite el cumplimiento de principios institucionales y de los derechos fundamentales de las comunidades, para esto la ESPA por medio del comercial y de facturación genera mensualmente novedades de acuerdo a la toma de lecturas sobre los medidores que no funcionan o no registran consumo para verificar que en dichos predios donde están esos medidores no se presenten pérdidas de agua, por motivos de fugas o conexiones ilegales, también se realizan cambios de uso y estrato de acuerdo a la actividad comercial q ejercen. A su vez se realizan campañas de matrículas en áreas rurales y urbanas para garantizar una cobertura óptima a la población Acacireña.

- ❖ Cumplimiento de las acciones propuestas en el Plan de Acción Institucional y Plan Anticorrupción.

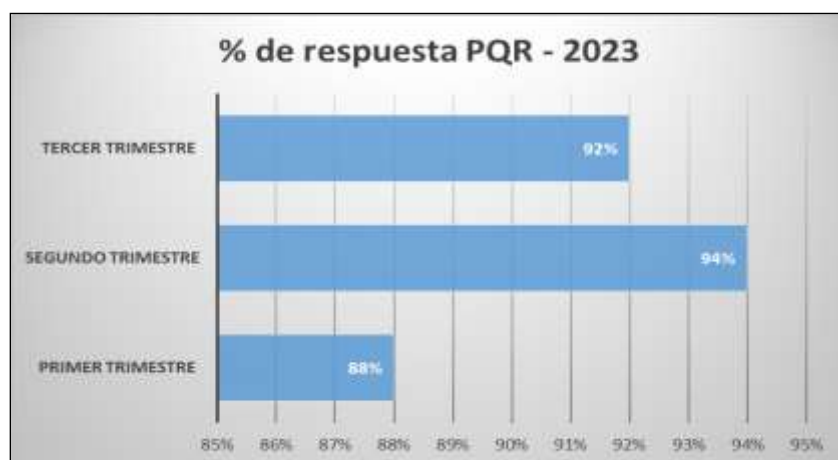
RIESGO	CAUSA	CONSECUENCIA	CONTROLES	ACCIONES	INDICADOR	OBSERVACIONES
No responder en los tiempos establecidos las peticiones, quejas y reclamos de los usuarios.	Responder al usuario las Peticiones y Reclamos, en los tiempos establecidos para evitar un silencio administrativo positivo.	Un posible silencio administrativo	Estar al día con las PQR, realizando las respectivas visitas para responderle al usuario a tiempo.	Tener el personal disponible para la realización de dicha actividad. Cuadrilla (visitas)	(PQR solicitadas / PQR solucionadas) x 100	Este trimestre se obtuvo una efectividad de respuesta del 92%, comparado con el segundo trimestre que fue del 94% de efectividad. Seguimos manteniendonos sobre el 90% lo cual es positivo para la empresa en respuesta de PQR's al usuario.
No cumplir los cambios de uso gestionados en terreno, mediante el acto administrativo.	Realizar la respectiva resolución y no sea aplicada en el sistema el cambio.	Genera afectación económica en la entidad por no implementación del acto administrativo.	Realizar visitas a los predios comerciales o residenciales para el cambio uso	1. Elaboración de plan de trabajo, asignación de personal operativo, seguimiento a los trámites pertinentes.	numero de cambios por resolución/ número de resoluciones ejecutadas * 100	Se ha realizado cambios de uso y cambio de estrato regularmente, y su respectivo seguimiento al trámite ejecutado, el área tiene resoluciones al día.
Indicador estratégico	Actividades		3T	Descripción de las Acciones Realizadas		ÁREA
Índice de recaudo	reporte de recaudo efectuado por pagos en línea		100%	Durante el primer trimestre, segundo trimestre y tercer trimestre se recaudaron por pagos en línea respectivamente \$167.680.871, \$203.852.069 Y \$203280065.		FACTURACIÓN

- ❖ El cumplimiento de las Políticas de Gestión y Desempeño.

1000.

- **Política de Servicio al Ciudadano:** Se ha ofrecido un servicio incluyente y de calidad por medio de varios canales de comunicación, contribuyendo a una efectiva solución a los planteamientos pro parte de los usuarios.
  - **Política Participación Ciudadana en la Gestión Pública:** Se ha mantenido a la comunidad entrelazada frente a cambios, proyectos y mejoras para la misma, haciendo reuniones y dando a conocer estrategias en pro de fortalecer la ESPA y sus usuarios.
  - **Política de Integridad:** Se ha fortalecido en todo el personal de Servicio al Cliente y Facturación los principios y valores que garanticen su actuar con ética, honestidad, diligencia y profesionalismo en el desarrollo de su quehacer institucional.
- ❖ Número de PQR recibidas, tramitadas y en estado de trámite.

PQR 2023			
FECHAS	PENDIENTES	RECIBIDOS	SOLUCIONADOS
JULIO	3	21	18
AGOSTO	1	32	29
SEPTIEMBRE	4	50	45
<b>TOTAL</b>	<b>11</b>	<b>103</b>	<b>92</b>



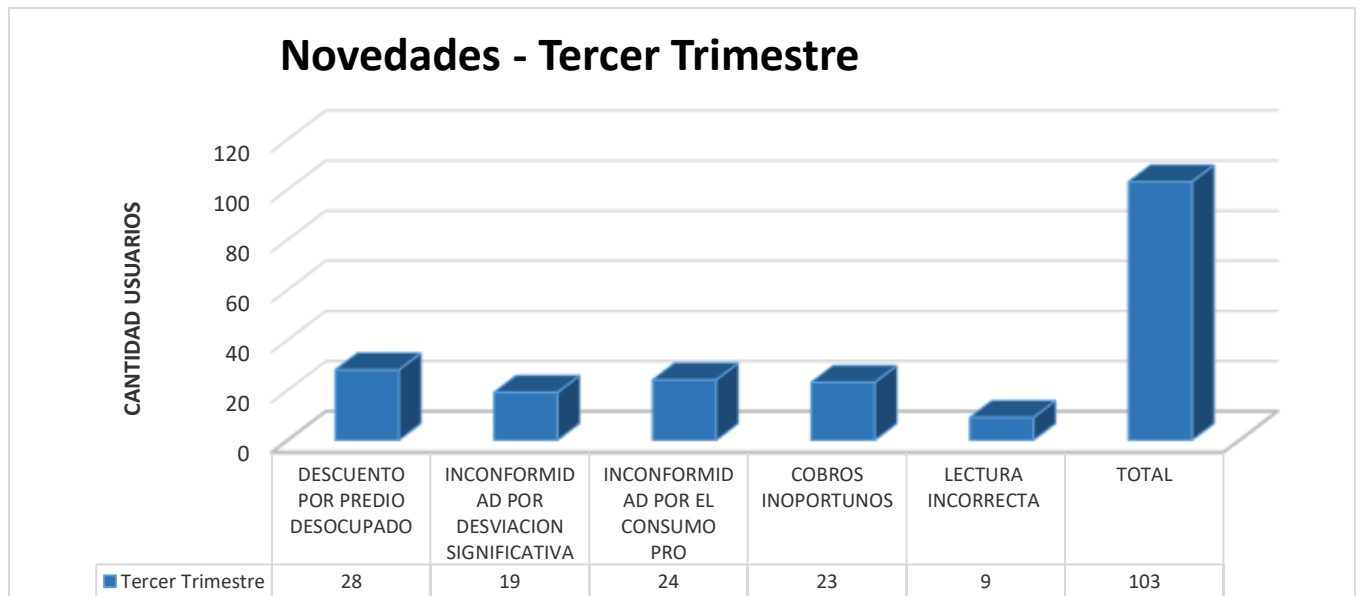
Se puede analizar comparando con el primer trimestre al segundo trimestre y el tercer trimestre comprendido de julio a septiembre del año 2023, que se cumplió el 92% de PQR solucionadas, teniendo en cuenta que las 8 PQR pendientes se encuentran dentro de los términos establecidos para contestar al usuario, están en proceso de proyección con acto administrativo.

1000.

El nivel de respuesta es positivo ya que el primer trimestre fue de 88% y el segundo trimestre 94% y el tercer trimestre del 92% indicando un cumplimiento de respuesta efectivo con la meta de cumplir al 100%.

- Las principales novedades de las PQR's del tercer trimestre de julio a septiembre del 2023.

CLASE DE PROBLEMA	Tercer Trimestre
DESCUENTO POR PREDIO DESOCUPADO	28
INCONFORMIDAD POR DESVIACIÓN SIGNIFICATIVA	19
INCONFORMIDAD POR EL CONSUMO PRO	24
COBROS INOPORTUNOS	23
LECTURA INCORRECTA	9
<b>TOTAL</b>	<b>103</b>



Se puede analizar que las principales novedades del tercer trimestre de PQR's de julio a septiembre del 2023 son; por DESCUENTO POR PREDIO DESOCUPADO con un dato de 28, INCONFORMIDAD POR EL CONSUMO PRO con un dato de 24 y COBROS INOPORTUNOS con un dato de 23, esto nos indica que los usuarios están teniendo reclamaciones en sus facturas por predios deshabitados con un alto porcentaje, los usuarios deben avisarnos cuando sus predios estén deshabitados para evitar un cobro por promedio, también inconformidad con el cobro de su factura, esto puede ser por fugas presentadas internas en el predio o también por mal uso del agua como llaves abiertas entre otras. Para subsanar estas novedades la empresa ESPA realiza campañas de concientización del consumo del agua (medio publicitario, personalmente entre otros) y adicional explicar los cobros de las facturas ya que muchos usuarios aún desconocen los cobros que se le están haciendo por la prestación del servicio y así reducir las reclamaciones de los usuarios.

- ❖ Casos elevados a la SSPD. (Número y estado de éstos).

1000.

CASOS SSPD AÑO 2023	
CANTIDAD CASOS	ESTADO
40	Activo - espera de respuesta por parte de la SSPD

Los casos de la SSPD se encuentran en espera de respuesta, se maneja con el debido control y seguimiento cada caso.

- ❖ Valores facturados y recaudo del segundo trimestre comparando periodo 2020-2023 (gráfica y análisis).

Trimestre	Facturado del periodo trimestre vigencia 2023	Recaudado del periodo trimestre vigencia 2023	Total facturado (periodo + deuda) trimestre vigencia 2023	Total recaudado (periodo + deuda)
1	\$ 3,287,375,369	\$ 2,924,257,215	\$ 7,745,048,745	\$ 3,395,331,653
2	\$ 3,383,111,845	\$ 2,845,413,609	\$ 7,909,131,197	\$ 3,208,309,266
3	\$ 3,493,479,351	\$ 2,929,330,272	\$ 8,359,992,572	\$ 3,329,079,568

Recaudado de cartera (trimestral)	Eficiencia recaudo de cartera trimestral	Eficiencia recaudo total (facturado + deuda) trimestral	Eficiencia recaudo del periodo trimestral
\$ 471,074,438	10.52%	43.84%	88.95%
\$ 362,895,657	7.99%	40.56%	84.11%
\$ 399,749,296	8.19%	39.82%	83.85%

De acuerdo al cuadro de los valores facturados y recaudados se evidencia que durante el tercer trimestre hubo una mejora en la eficiencia del recaudo de cartera del primer trimestre respecto al anterior, también se determina una disminución en la eficiencia del recaudo del periodo, esto se debe a que el usuario PENITENCIARIA no había realizado los pagos de sus servicios por más de \$200.000.000 de pesos, dichos pagos fueron cargados en periodo de facturación de septiembre 2023, que se relacionaran en el informe de gestión del cierre de la vigencia 2023.

Se adjunta cuadro del facturado de los periodos en la vigencia 2023.

AÑO	ESTADÍSTICAS DE FACTURACIÓN	deuda anterior	facturado del periodo	total facturado (periodo+deuda)	recaudado deuda	recaudado periodo	total recaudado con abonos	saldo por cobrar	% RECAUDO DEL PERIODO	% RECAUDO DE CARTERA
2023	PERIODO DICIEMBRE 2022	\$ 1,602,045,682	\$ 1,069,900,760	\$ 2,665,889,070	\$ 263,647,004	\$ 940,132,691	\$ 1,203,779,695	\$ 1,457,003,643	88%	16%
	PERIODO ENERO 2023	\$ 1,457,003,643	\$ 1,104,915,524	\$ 2,551,083,489	\$ 127,741,985	\$ 1,002,555,110	\$ 1,130,297,095	\$ 1,418,751,280	91%	9%
	PERIODO FEBRERO 2023	\$ 1,418,751,280	\$ 1,112,559,085	\$ 2,528,076,186	\$ 79,685,449	\$ 981,569,414	\$ 1,061,254,863	\$ 1,465,784,100	88%	6%
	PERIODO MARZO 2023	\$ 1,465,784,100	\$ 1,093,803,203	\$ 2,558,871,070	\$ 113,925,711	\$ 921,096,164	\$ 1,035,021,875	\$ 1,522,490,754	84%	8%
	PERIODO ABRIL 2023	\$ 1,522,490,754	\$ 1,182,902,443	\$ 2,697,918,903	\$ 147,780,446	\$ 992,979,825	\$ 1,140,760,271	\$ 1,555,583,080	84%	10%
	PERIODO MAYO 2023	\$ 1,555,583,080	\$ 1,106,406,199	\$ 2,652,341,224	\$ 101,189,500	\$ 931,337,620	\$ 1,032,527,120	\$ 1,616,607,054	84%	7%
	PERIODO JUNIO 2023	\$ 1,616,607,054	\$ 1,129,739,074	\$ 2,741,229,241	\$ 201,418,623	\$ 943,687,797	\$ 1,145,106,420	\$ 1,589,723,998	84%	12%
	PERIODO JULIO 2023	\$ 1,589,723,998	\$ 1,204,159,773	\$ 2,788,430,062	\$ 100,321,403	\$ 1,013,056,774	\$ 1,113,378,177	\$ 1,672,744,958	84%	6%
	PERIODO AGOSTO 2023	\$ 1,672,744,958	\$ 1,159,580,504	\$ 2,832,325,462	\$ 98,009,270	\$ 972,585,701	\$ 1,070,594,971	\$ 1,756,630,230	84%	6%

Al corte del periodo de agosto de 2023, se cuenta con 27712 usuarios.

- ❖ Suspensiones, reconexiones y abonos tercer trimestre 2023.



1000.

Actividades Recuperación de Cartera	Enero a 30 Septiembre de 2023
SUSPENSIONES	1101
RECONEXIONES	1087
NOTIFICACIONES	1350
LLAMADAS	900
EMAIL	1250

Como resultado de las gestiones realizadas de enero a septiembre del 2023, se logró el recaudo de cobro persuasivo, comprendido entre el primer periodo de atraso al sexto periodo así:

CONCEPTO	RECAUDO DE MARZO A SEPTIEMBRE 2023
ABONOS A LA DEUDA	\$ 356,105,459
PAGOS TOTALES	\$ 1,224,330,920
FINANCIABLES	\$ 21,813,100
TOTAL RECAUDADO	\$ 1,602,249,479

Comparando con  
trimestre se  
aumento

el primer  
observa un  
significativo

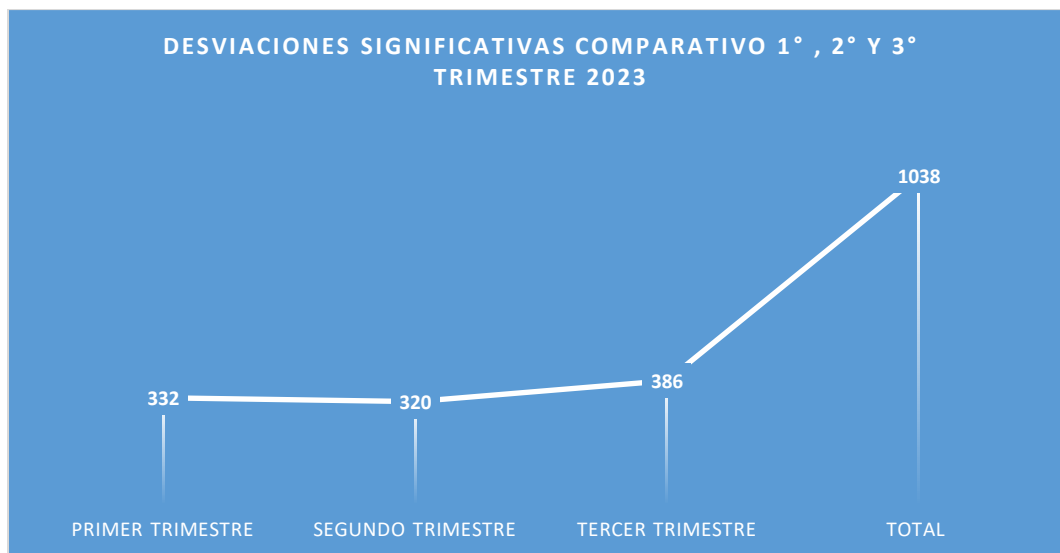
como se observa en las tablas, los usuarios en mora se están acercándose abonar, lo cual nos arroja un incremento positivo para la cartera, esto se debe también porque estamos constantemente suspendiendo los servicios de los usuarios en mora obligándolos a ponerse al día con acuerdos de pago, abonos o pago total de la factura.

❖ No. de visitas por desviación significativa segundo trimestre. (Tabla y Gráfico).

DESVIACIONES TERCER TRIMESTRE 2023	DATOS
JULIO	154
AGOSTO	130
SEPTIEMBRE	102
<b>TOTAL</b>	<b>386</b>

Analizando la gráfica podemos reflejar un incremento en la desviación del mes de julio de 154 lo cual es alto, comparado con el mes de agosto 130 y septiembre 102 desviaciones significativas, la gestión que se realiza es por medio de visitas a estos predios con el fin de verificar porque presentan el alto consumo ya sea por gasto del usuario internamente o daños como fugas entre otros, nuestra empresa con plan de mejoramiento realizara campañas de concientización sobre el uso correcto del agua en sus casas, para el ahorro de agua, evitando este aumento y consumo no beneficioso para la comunidad.

1000.



- ❖ Evidencias fotográficas de gestión adelantada, nuevos usuarios, detección de ilegales.

MATRICULAS	TOTAL	REUNIONES-MATRICULAS	GESTIÓN COMERCIAL		
SERVICIO ESPECIAL	106	CAMELLON EL BARU- CAMELLON	CONSUMO	170	Medidores
		SAN JORGE CAMELLON	ILICITO		Cambiados
		ANDRES - CAMELLON	CAMBIO DE	6	
		REMANSO - LOS FLAMENCOS	USO	5	
NORMAL	0	LAS PALMAS-RANCHO GRANDE	CAMBIO DE	34	Suspensiones
		SANTA TERESITA-SAN	ESTRATO		Ilegales
		CAYETANO- PATIO BONITO.	ILEGALES		
		ACACIAS			

### Evidencias Fotográficas



25/09/2023 reunión vereda san Juanito




25/09/2023 reunión vereda san Juanito

1000.



Revisión de medidores.



Entrega de notificaciones, para cambio de medidor



15/09/2023 se suspende ilegal



15/09/2023 se suspende ilegal



Barrio villa Alejandra




Barrio la tiza



1000.



14/09/2023 punto de servicio al usuario en la plaza de mercado



panorama cll 9ª 29ª -27 - ilegal



Barrio el cedro - ilegal



Visita operativa a usuario



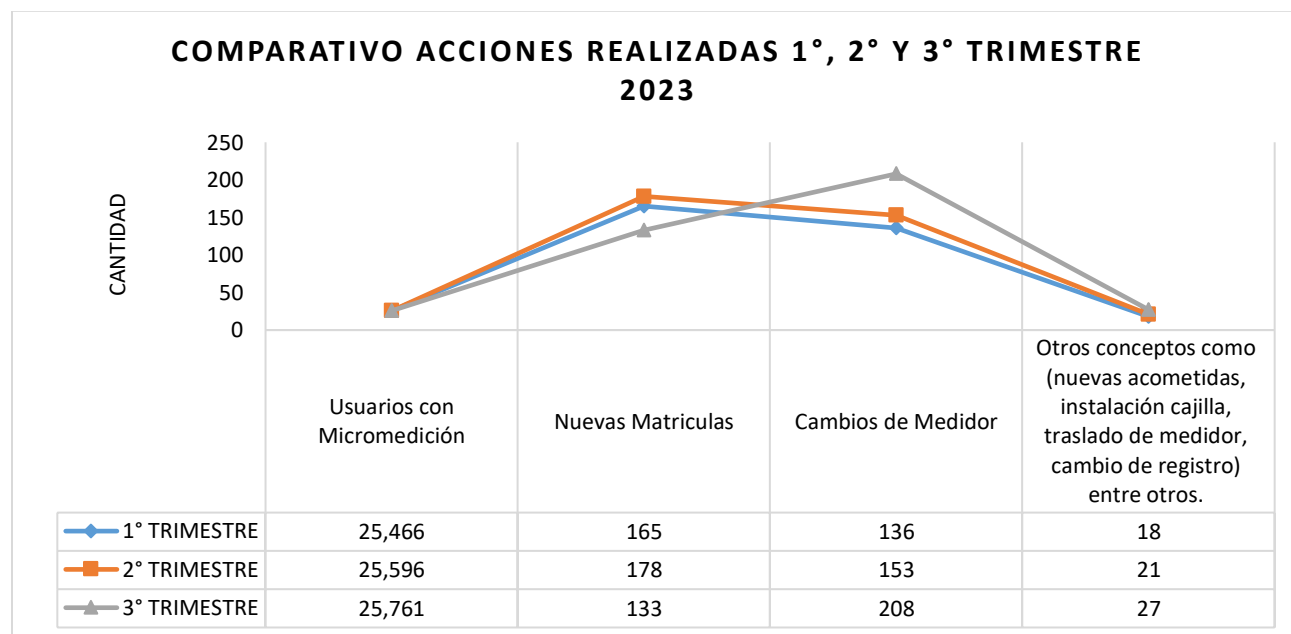
Camellón EL BARU

1000.

Usuarios con micro medición, nuevas matrículas, cambios de micro medidor, nuevas acometidas y visitas efectuadas ante situaciones presentadas que afecten la prestación del servicio.

TERCER TRIMESTRE 2023	Usuarios con Micromedición	Nuevas Matriculas	Cambios de Medidor	Otros conceptos como (nuevas acometidas, instalación cajilla, traslado de medidor, cambio de registro) entre otros.
<b>JULIO</b>	25.685	47	59	12
<b>AGOSTO</b>	25.728	43	59	7
<b>SEPTIEMBRE</b>	25.761	43	90	8
<b>TOTAL TERCER TRIMESTRE</b>	25.761	133	208	27

A continuación se encuentra una gráfica que nos muestra un incremento positivo de nuevos usuarios con Micromedición, nuevas matrículas se presentó una disminución del 25% comparado con el segundo trimestre, cambios del medidor presento un aumento del 74% generando un incremento positivo en el cambio de medidores por diferentes factores (daños, obsolescencias tecnológicas o consumos cero) que podrían afectar la buena prestación del servicio, teniendo en cuenta que se notificaron para su respectivo cambio, los usuarios han realizado sus respectivos cambios de manera satisfactoria este trimestre.



1000.

El porcentaje de las supervisiones (Contratos) que tenga a cargo

AVANCE EN PORCENTAJE DE SUPERVISIONES (CONTRATOS)		
CONTRATO	OBJETO	% DE EJECUCIÓN
<b>No 075 del 2023</b>	Prestación de servicios de apoyo a la gestión al área comercial y administrativa de la subgerencia administrativa comercial y financiera de la empresa de servicios públicos de Acacias E.S.P	<b>100%</b>
<b>No 042 del 2023</b>	Prestación de servicios de apoyo a la gestión como técnico jurídico en asuntos de cartera y respuestas a derechos de petición del área de servicio al cliente de la empresa de servicios públicos de Acacias E.S.P	<b>100%</b>
<b>No 076 del 2023</b>	Prestación de servicios profesionales para el apoyo del área comercial de la subgerencia administrativa, comercial y financiera de la ESPA E.S.P.	<b>100%</b>

#### ❖ FACTURACIÓN:

CONTRATO	OBJETO	% DE EJECUCIÓN
26 de 2023	Prestar el servicio de toma de lecturas a los medidores de agua, entrega de los recibos de los servicios públicos de acueducto, alcantarillado y aseo y realizar las suspensiones, cortes, reinstalaciones y reconexiones de acometidas domiciliarias del servicio de acueducto correspondiente al perímetro urbano y zona rural del municipio de Acacias	81.07%
027 de 2023	Suministrar las impresiones litográficas para los formatos de las facturas de la empresa de servicios públicos de acacias ESPA ESP	83.33%
024 de 2023	Alquiler de fotocopiadoras multifuncionales para copiado, impresión digital laser y escáner con destino a la Empresa de Servicios Públicos de Acacias-Meta ESPA ESP	70.52%

#### ❖ Logros significativos (Cuatrienio).

- Efectividad de respuesta de las peticiones, quejas y reclamos del 92%
- Recuperación de cartera de marzo a septiembre del 2023 de \$ 1.602.249,479.
- Cambios de medidor aumento del 74%, mejorando el consumo cero.

La idea del tercer trimestre es capacitarnos para optimizar nuestro servicio y lograr ser una de las mejores empresas de nuestro municipio.

### Macroprocesos de Apoyo

Talento Humano

Documentos de Apoyo:

- Objetivos de Desarrollo Sostenible:



1000.

- ✓ 8 Trabajo decente y crecimiento económico.
- Políticas Institucionales de Gestión y Desempeño: Talento humano, servicio al ciudadano, racionalización de trámites, integridad y gestión del conocimiento y la innovación.

**Avances comparando el segundo trimestre del cuatrienio (2020-2023) en:**

- ❖ Los objetivos propuestos en el Plan Estratégico Institucional 2018-2028, Plan de Acción Institucional 2023 y Plan Anticorrupción.
- ✓ Realizar el seguimiento a la matriz del plan anual de vacantes: para el tercer trimestre de 2023, se presenta avance del 25%, teniendo en cuenta que la planta de personal aprobada consta de 98 cargos, a la fecha se cuenta con 7 vacantes, las cuales son:
- ✓

CARGO VACANTE	CANTIDAD DE VACANTES
AUXILIAR ADMINISTRATIVO	1
AUXILIAR OPERATIVO I	1
AUXILIAR OPERATIVO II	2
RECOLECTOR	3

Estos representan el 7,14% de la planta del personal.

- ✓ Realizar el seguimiento al plan de previsión de recurso humano: para el tercer trimestre de 2023, se presenta avance del 25%, ya se terminó el proceso de certificación, por lo que se espera que para el último trimestre se inicie la tarea de cubrir las vacantes existentes.
- ✓ Realizar el seguimiento al plan de capacitación: Para el tercer trimestre de 2023, se presenta avance del 25%, se realizaron las siguientes capacitaciones:
  - Capacitación ley 1010
  - circular 020 julio 04 de 2023
  - se realizó el 5 de julio
  - higiene postural y manejo de estrés personal acueducto y alcantarillado - aseo - administrativo
  - circular 25 a la 27 del 24 de julio de 2023.
  - Se realizó el 26 de julio 2023
  - se realizó la capacitación con todos los trabajadores según circular 034 de 2023
  - se realizó capacitación manejo de extintores circular 033 de 2023, 15 y 18 de agosto 2023
  - capacitación a 2 funcionarios en seminarios externos, se anexa relación, de los asistentes y los temas
  - se llevó a cabo la certificación por competencias laborales a 93 trabajadores.
- ✓ Realizar el seguimiento al plan de bienestar e incentivos: Para el tercer trimestre de 2023 se evidencia un avance del 25% según las siguientes actividades: Para el tercer trimestre se realizó informe de empalme, Se cuenta con el borrador del programa de pre pensionados para socialización y aprobación, Se realizó publicación de condolencias por el fallecimiento del hermano y madre de 3 trabajadores, Se han realizado tarjetas de cumpleaños publicadas en el grupo de WhatsApp para todos los funcionarios que

1000.

cumplen años en de julio a septiembre 2023, se cuenta con funcionarios con horario flexible dadas, es el caso de la Sra. Amalia Meneses y Mary Luz Boboya, se han realizado ejercicios grupales de pausas activas, a la fecha no se han realizado jornadas de bienestar, se viste prenda naranja para conmemorar la equidad de género, Se concedió auxilio educativo a 12 trabajadores quienes solicitaron este beneficio.

❖ El cumplimiento de ejes y programas del Plan de Desarrollo municipal vigente.

La ESPA E.S.P. en apoyo a los ejes y programas del Plan de Desarrollo Municipal vigente, desde el área de talento humano vela porque las garantías de los trabajadores se cumplan, la contratación es incluyente, contamos con personal de todas las edades, y trabajamos en pro del crecimiento personal, económico y profesional de nuestro equipo de trabajo, teniendo como base los planes institucionales, tales como Plan Estratégico de Talento Humano, Plan Anual de Vacantes, Plan de Previsión de Recursos Humanos, Plan Institucional de Capacitación, Plan de Seguridad y Salud en el Trabajo, los cuales fueron adoptados el 27 de enero de 2023 mediante Resolución No. 080 de 2023.

❖ El cumplimiento de las Políticas de Gestión y Desempeño.

Gestión estratégica del Talento Humano: Para la vigencia 2023, se elaboraron los planes institucionales con base en los lineamientos del modelo integrado de gestión MIPG con el fin de lograr cumplir en un alto porcentaje con lo que allí se requiere.

Integridad: En cumplimiento del principio de integridad y transparencia, se vienen adelantando trabajos relacionados con el cargue de hojas de vida en el SIGEP de los trabajadores de la empresa con el propósito de llegar a un 100% de los trabajadores vinculados.

❖ Informe de la cantidad de personal por centro de costo, acciones significativas que estén relacionadas con el bienestar y organización del talento humano.

Relación de cargos discriminado por áreas y por tipo de contratación con corte al 30 de septiembre de 2023.

**ADMINISTRATIVO**

LIBRE NOMBRAMIENTO		TERMINO INDEFINIDO		TERMINO FIJO	
CARGO	No.	CARGO	No.	CARGO	No.
GERENTE	1	AUXILIAR ADMINISTRATIVO	3	AUXILIAR ADMINISTRATIVO	2
JEFE DE OFICINA JURÍDICA Y DE CONTRATACIÓN	1	AUXILIAR DE SERVICIOS GENERALES	1		
CONDUCTOR DE GERENCIA	1	TÉCNICO EN TALENTO HUMANO	1		
PROFESIONAL PLANEACIÓN Y PROYECTOS	1	TÉCNICO CUENTAS CONTRATO	1		
SECRETARIA DE GERENCIA	1	TÉCNICO DE ARCHIVO	1		
JEFE DE CONTROL INTERNO	1	TÉCNICO EN PLANEACIÓN	1		
PROFESIONAL DE CONTABILIDAD	1	TÉCNICO EN CONTRATACIÓN	1		

1000.

PROFESIONAL DE SERVICIO AL CLIENTE	1				
TESORERO	1				
SUBGERENTE ADMINISTRATIVA	1				
ALMACENISTA	1				
PROFESIONAL DE SISTEMAS	1				
PROFESIONAL DE CARTERA Y FACTURACIÓN	1				
<b>TOTAL ADMINISTRATIVO LN</b>	<b>13</b>	<b>TOTAL ADMINISTRATIVO CI</b>	<b>9</b>	<b>TOTAL ADMINISTRATIVO CF</b>	<b>2</b>

#### ACUEDUCTO

CARGO	No.	CARGO	No.	CARGO	No.
SUBGERENTE ACUEDUCTO	1	AUXILIAR ADMINISTRATIVO	1		
		AUXILIAR DE LABORATORIO	1		
		AUXILIAR OPERATIVO I	14		
		AUXILIAR OPERATIVO II	5	AUXILIAR OPERATIVO II	18
		CONDUCTOR MECANICO	2		
<b>TOTAL ACUEDUCTO LN</b>	<b>1</b>	<b>TOTAL ACUEDUCTO CI</b>	<b>23</b>	<b>TOTAL ACUEDUCTO CF</b>	<b>18</b>

#### ALCANTARILLADO

CARGO	No.	CARGO	No.	CARGO	No.
INGENIERO QUÍMICO	1	INSPECTOR DE REDES	3		
		AUXILIAR OPERATIVO I	5		
		AUXILIAR OPERATIVO II	14		
<b>TOTAL ALCANTARILLADO LN</b>	<b>1</b>	<b>TOTAL ALCANTARILLADO CI</b>	<b>22</b>	<b>TOTAL ALCANTARILLADO CF</b>	<b>0</b>

#### ASEO

CARGO	No.	CARGO	No.	CARGO	No.
SUBGERENTE ASEO	1	TÉCNICO EN RECURSOS NATURALES	1		
		AUXILIAR ADMINISTRATIVO	1		
		CONDUCTOR MECÁNICO	3	CONDUCTOR MECÁNICO	4
		RECOLECTOR	6	RECOLECTOR	9
		OPERADOR DE BARRIDO	10	OPERADOR DE BARRIDO	10
<b>TOTAL ASEO LN</b>	<b>1</b>	<b>TOTAL ASEO CI</b>	<b>21</b>	<b>TOTAL ASEO CF</b>	<b>23</b>
<b>TOTAL PERSONAL DE NOMINA LIBRE NOMBRAMIENTO</b>	<b>16</b>	<b>TOTAL PERSONAL TERMINO INDEFINIDO</b>	<b>75</b>	<b>TOTAL PERSONAL TERMINO FIJO</b>	<b>43</b>

1000.

<b>CONTRATO DE APRENDIZAJE</b>	<b>5</b>
<b>TOTAL PERSONAL NOMINA A 30 DE septiembre DE 2023</b>	<b>139</b>

- El balance en cuanto a la nómina inicial es el siguiente:

DESCRIPCIÓN	2023
PERSONAL AUTORIZADO SEGÚN ACUERDO 005 DE 2011	98
MENOS: CARGOS VACANTES	-7
MÁS: CARGOS CONTRATADOS PERO NO CREADOS	43
APRENDIZ SENA	5
<b>TOTAL PERSONAL QUE LABORA</b>	<b>139</b>

- En el mes de enero de 2023 se liquidó y se pagó los intereses de cesantías de 2022.

DETALLE	2022
INTERESES DE CESANTÍAS	\$34.958.652

- En febrero de 2023 se consignaron las cesantías de la vigencia 2022, las cuales fueron depositadas oportunamente en cada uno de los fondos de cesantías informados por los trabajadores:

NIT	FONDO DE PENSIONES	2022
8001704945	PROTECCIÓN (ING + PROTECCIÓN) (98)	\$225.412.331
8999992844	FONDO NACIONAL DEL AHORRO (28)	\$68.068.768
8001700437	PORVENIR (3)	\$9.865.888
	<b>TOTAL</b>	<b>\$303.346.987</b>

- Elaboración de las nóminas de enero a septiembre de 2023, y se realizó el incremento salarial de la vigencia 2023.

INCREMENTO	2023	
	Acto Adm.	%
Trabajadores Oficiales	Res. 058 25/01/2023	18%
Empleados Públicos	Res. 676 11/09/2023	17.62%

- Se realizó el incremento al auxilio de rodamiento y del Auxilio de Alimentación (Art. 91 CCTV) de las vigencias 2023.

INCREMENTO	2023	
	Acto Adm.	%
Auxilio de Rodamiento	Res. 063 25/01/2023	13.12%
Auxilio de Alimentación	Res. 064 25/01/2023	16%

1000.

- Vinculación de personal durante de enero a septiembre de 2023

FORMA DE VINCULACION	NOMBRE DEL CARGO	N. DE CARGOS	ÁREA/CENTRO DE COSTO
Contrato a término fijo	Auxiliar Administrativo	2	Administrativa
Contrato a término fijo	Auxiliar Operativo II	10	Acueducto
Contrato a término fijo	Conductor mecánico	1	Aseo
Contrato a término fijo	Operador de barrido	1	Aseo
Contrato a término fijo	Recolector	2	Aseo
Libre nombramiento	Conductor de gerencia	1	Administrativa
Libre nombramiento	Ingeniero químico	2	Alcantarillado
Libre nombramiento	Profesional de contabilidad	1	Administrativa
Libre nombramiento	Profesional de contabilidad	1	Administrativa
Aprendizaje	Aprendiz Sena	6	Administrativa
<b>TOTAL VINCULACIONES</b>		<b>27</b>	

#### Liquidaciones definitivas de enero a septiembre 2023

NOMBRE DEL CARGO	MOTIVO DE LIQUIDACIÓN	N. DE CARGOS	ÁREA
Auxiliar Administrativo (Termino Fijo)	Vencimiento del contrato	1	Administrativa
Auxiliar Operativo II (Termino Fijo)	Vencimiento del contrato	6	Acueducto
Conductor mecánico (Termino Fijo)	Vencimiento del contrato	1	Aseo
Operador de Barrido (Termino Fijo)	Vencimiento del contrato	2	Aseo
Recolector (Termino Fijo)	Vencimiento del contrato	2	Aseo
Ingeniero químico (libre nombramiento)	Renuncia	2	Alcantarillado
Subgerente Administrativa, Comercial y fra	Renuncia	1	Administrativa
Profesional de Contabilidad	Renuncia	1	Administrativa
Conductor de gerencia	Renuncia	1	Administrativa
<b>TOTAL LIQUIDACIONES</b>		<b>17</b>	

- Elaboración de ciento cincuenta y siete (57) liquidaciones de vacaciones, prima de vacaciones, bonificación especial de recreación y prima de vacaciones extralegal (Art. 72 CCTV) con sus respectivas resoluciones.

NOMBRE DEL CARGO	2023
Auxiliar Administrativo	5
Auxiliar De Servicios Generales	1
Auxiliar Operativo I	13

1000.

Auxiliar Operativo II	14
Operador De Barrido	6
Recolectores	5
Conductor Mecánico	4
Técnicos	4
Tesorerera	1
Inspector De Redes	
Jefe De Control Interno	
Secretaria De Gerencia	
<b>TOTAL</b>	

- Liquidaciones y resoluciones de doce (12) quinquenios de los trabajadores oficiales (Art. 77 CCTV) y la prima de antigüedad (Art. 74 CCTV).

CARGO	2023
Auxiliar Operativo I	4
Auxiliar Operativo II	1
Operador De Barrido	1
Técnico en Archivo	1
Técnico en Contratación	1
Auxiliar en Servicios Generales	1
Inspector de Redes	3
<b>Totales</b>	<b>12</b>

- Liquidaciones y resoluciones de catorce (14) Bonificaciones Anual por Servicios prestados de los Empleados públicos, de acuerdo a lo estipulado en el Decreto 2418 de 2015, por el cual se regula la bonificación por servicios prestados para los empleados públicos del nivel territorial.

CARGO	2023
Conductor Gerencia	1
Profesional De Cartera Y Facturación	1
Jefe De La Oficina Jurídica Y De Contratación	1
Profesional De Contabilidad	1
Profesional De Servicio Al Cliente	1
Profesional De Planeación	1
Tesorero	1
Subgerente De Acueducto Y Alcantarillado	1
Gerente	1



1000.

Profesional De Sistemas	1
Secretaria De Gerencia	1
Jefe De Control Interno	1
Subgerente De Aseo	1
Subgerente Administrativo, Comercial Y Financiero	1
<b>Totales</b>	<b>14</b>

❖ Logros significativos (Cuatrienio).

Dentro de los logros significativos durante el cuatrienio están:

- ✓ Para la vigencia 2023, se logró la certificación por competencias laborales por medio del SENA para 95 trabajadores operativos de Acueducto, Alcantarillado y Aseo.
- ✓ Se dio negociación para actualización de la Convención Colectiva de trabajo vigente.

Presupuesto

Documentos de Apoyo:

- Objetivos de Desarrollo Sostenible:
  - ✓ 8 Trabajo decente y crecimiento económico.
  - ✓ 9 Industria, innovación e infraestructura.
- Políticas Institucionales de Gestión y Desempeño: Planeación institucional, gestión presupuestal y eficiencia del gasto público.

**Avances comparando el segundo trimestre del cuatrienio (2020-2023) en:**

- ❖ Los objetivos propuestos en el Plan Estratégico Institucional 2018-2028.

Con la Constitución del Presupuesto para la vigencia 2022, como un instrumento para la toma decisiones, con el fin de tener planificación optima en el desarrollo de los procesos, encaminados al cumplimiento de las metas establecidas por la Institución, se aplica el objetivo financiero donde Hacer seguimiento de manera continua a la ejecución presupuestal de la ESPA, se hace seguimiento al Plan Anual de Caja (PAC) y brinda apoyo para el cumplimiento y seguimiento al Plan Anual de Adquisiciones (PAA).

- ❖ El cumplimiento de ejes y programas del Plan de Desarrollo municipal vigente.

Desde nuestra área se elabora la planeación para la creación del presupuesto, el cual través de Junta Directiva es expuesto para la Aprobación de la creación de rubros y adición al Presupuesto General de Rentas y Gastos de la Empresa de Servicios Públicos de Acacias, para la Vigencia Fiscal 2022, con el fin asegurar la operatividad y ofrecer servicios de calidad en aras de satisfacer las necesidades de la comunidad, relacionadas con acueducto, alcantarillado y aseo.

1000.

- ❖ El cumplimiento de las acciones propuestas en el Plan de Acción Institucional y Plan Anticorrupción.

ACCION	%	EJECUCION
Efectuar proyecciones financieras y hacer su respectivo seguimiento	50	La Empresa de Servicios Públicos de Acacias, al cierre del ejercicio fiscal del año 2022, presentó un Superávit Tesoral de \$ 2,258,696,586.96

- ❖ El cumplimiento de las Políticas de Gestión y Desempeño.

#### ACTIVIDADES A VERIFICAR TRIMESTRALMENTE:

A continuación se describen las estrategias que se implementarán, de las cuales se verificara el cumplimiento de cada una de ellas de forma trimestral, con el fin de racionalizar en la medida de lo posible el gasto, sin afectar el cumplimiento de nuestra misión. Estas medidas se adoptan como compromisos institucionales para racionalizar los gastos de funcionamiento e inversión y que sea una entidad eficiente y fiscalmente responsable:

- Integrar en el presupuesto recursos de inversión y funcionamiento en torno a programas.
- Adaptar la asignación presupuestal a las prioridades del plan.
- Correspondencia entre los programas del presupuesto y los programas del plan.
- Poner el presupuesto al servicio de los resultados establecidos en la planeación institucional. Analizar los resultados de la gestión presupuestal del año anterior y las oportunidades y falencias que se observaron en la misma.
- Iniciar los procesos en el Sistema Integrado de Información Financiera, realizando las configuraciones que permiten asegurar los insumos necesarios para la ejecución del gasto definiendo ordenador del gasto, distribución y asignación del Programa Anual Mensualizado de Caja PAC y Cupo PAC, además, la desagregación de las apropiaciones necesarias para cada rubro presupuestal.
- Las solicitudes del Certificado de Disponibilidad Presupuestal - CDP deben tener firma del subgerente Administrativo.
- El jefe de presupuesto o quien haga sus veces, debe expedir el Certificado de Disponibilidad Presupuestal – CDP a través del Sistema Integrado de Información Financiera.
- Todos los actos administrativos que afecten las apropiaciones presupuestales organización, debe contar con un Certificado de Disponibilidad Presupuestal previo.

1000.

- Garantizar el cupo de pagos de acuerdo con el Programa Anual Mensual izado de Caja – PAC
  - Respaldo presupuestal y oportunamente y previo a la ejecución, los contratos y actos administrativos que afectan el presupuesto.
  - Teniendo en cuenta que la gestión contractual es transversal a la entidad, además del marco legal que la regula, se deben tener en cuenta disposiciones en materia de austeridad en el gasto público y eficiencia en los recursos y gestión ambiental.
  - La afectación de gastos por concepto de la adquisición de bienes y servicios, debe estar contemplada en el Plan de Adquisiciones de la entidad.
  - Asegurar que todas las actuaciones de los servidores que intervienen en la contratación se desarrollen con arreglo a los principios de transparencia, economía y responsabilidad, a los postulados que rigen la función administrativa, a las normas que regulan la conducta de los servidores públicos y a las normas contractuales.
  - Asegurar que cada proceso contractual atienda la normativa que regula para cada uno, con el fin de lograr una mayor eficiencia, transparencia y optimización de los recursos.
  - La información presupuestal impresa y/o en medios magnéticos debe constituir evidencia de las transacciones, hechos y operaciones efectuadas por la organización.
  - Preparar mensualmente el estado presupuestal de la entidad.
  - Reportar a los entes de control los informes requeridos de acuerdo a las condiciones solicitadas por dichos organismos.
- ❖ Presentación del Presupuesto inicial, comprometido y ejecutado (por centro de costo).

La Empresa de Servicios Públicos de Acacias E.S.P, se rige presupuestalmente por el Decreto 115 de 1.996. El presupuesto de la vigencia 2023 fue aprobado mediante el Acuerdo 006 de diciembre 20 de 2022, por valor de DIECIOCHO MIL OCHOCIENTOS OCHENTA Y UN MILLONES TRESCIENTOS DOS MIL NOVECIENTOS NOVENTA Y CINCO PESOS MONEDA CORRIENTE (\$18.881.302.995).

#### **PRESUPUESTO INICIAL DE INGRESOS**

DESCRIPCION	2023
<b>INGRESOS TOTALES</b>	<b>18,881,302,995</b>
DISPONIBILIDAD INICIAL RECURSOS PROPIOS	1
<b>INGRESOS CORRIENTES</b>	<b>18,878,802,991</b>
<b>VENTA DE SERVICIOS</b>	<b>18,850,802,991</b>
SERVICIOS ACUEDUCTO	7,789,846,514

1000.

SERVICIOS ALCANTARILLADO	3,884,771,071
SERVICIOS DE ASEO	6,083,760,899
CONVENIOS RECICLADORES	1,092,424,507
<b>OTROS INGRESOS CORRIENTES</b>	<b>28,000,000</b>
<b>RECURSOS DE CAPITAL</b>	<b>2,500,003</b>
<b>TRANSFERENCIAS/CONVENIOS</b>	-
<b>DISPONIBILIDAD INICIAL OTROS RECURSOS</b>	-

## PRESUPUESTO INICIAL DE GASTOS

La Empresa de Servicios Públicos de Acacías E.S.P para la vigencia 2023 el presupuesto inicial de gastos es el siguiente:

Descripción	2023
<b>PRESUPUESTO DE GASTOS</b>	<b>18,881,302,995</b>
FUNCIONAMIENTO	14,176,759,090
INVERSIÓN	1,728,665,750
OPERACIÓN COMERCIAL	2,975,878,155

## EJECUCIÓN PRESUPUESTAL DE INGRESOS

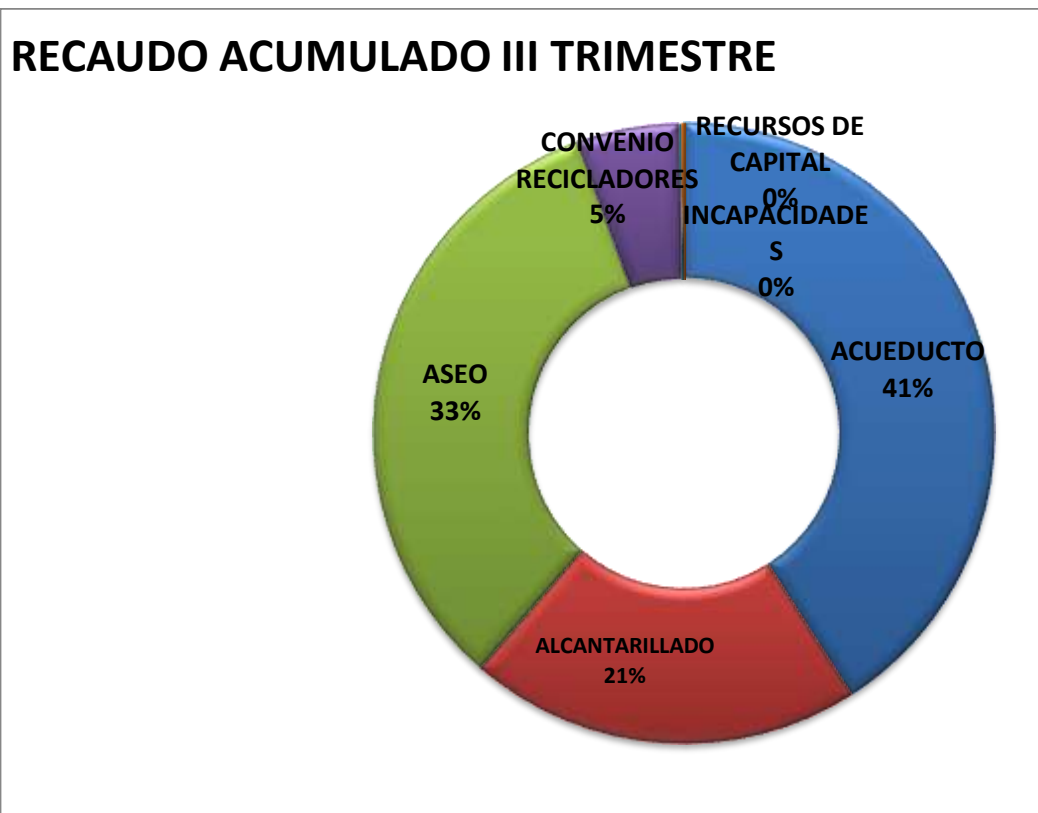
El recaudo durante el tercer trimestre del año 2023 fue de \$16.126.701.10, para un total del 76%, distribuido de acuerdo a la siguiente tabla:

DESCRIPCION	PRESUPUESTO INICIAL	TOTAL PRESUPUESTO	RECAUDOS ACUMULADOS	POR RECAUDAR	% REC
<b>INGRESOS</b>	<b>18,881,302,995</b>	<b>21,139,999,582</b>	<b>16,126,701,101</b>	<b>5,013,298,481</b>	<b>76</b>
<b>DISPONIBILIDAD INICIAL</b>	<b>1</b>	<b>2,258,696,586</b>	<b>2,258,696,585</b>	<b>1</b>	<b>100</b>
<b>Bancos</b>	<b>1</b>	<b>2,258,696,586</b>	<b>2,258,696,585</b>	<b>1</b>	<b>100</b>
<b>INGRESOS CORRIENTES</b>	<b>18,878,802,991</b>	<b>18,878,802,991</b>	<b>13,843,908,275</b>	<b>5,034,894,716</b>	<b>73</b>
INGRESOS NO TRIBUTARIOS	18,878,802,991	18,878,802,991	13,843,908,275	5,034,894,716	73
VENTA DE BIENES Y SERVICIOS	18,850,802,991	18,850,802,991	13,832,055,562	5,018,747,429	73
SERVICIOS ACUEDUCTO	7,789,846,515	7,789,846,515	5,677,534,281	2,112,312,234	73
SERVICIOS ALCANTARILLADO	3,884,771,070	3,884,771,070	2,832,708,879	1,052,062,191	73
SERVICIOS DE ASEO	6,083,760,899	6,083,760,899	4,588,907,359	1,494,853,540	75

1000.

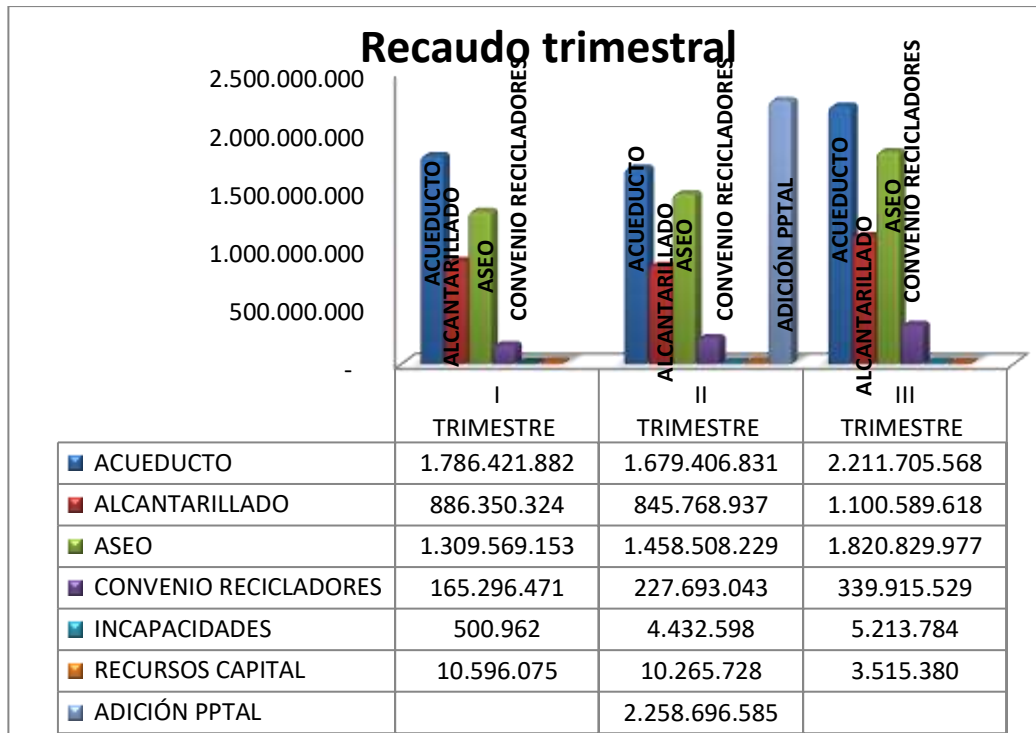
Convenios Recicladores (Decreto 596 de 2016)	1,092,424,507	1,092,424,507	732,905,043	359,519,464	67
<b>TRANSFERENCIAS CORRIENTES</b>	<b>28,000,000</b>	<b>28,000,000</b>	<b>11,852,713</b>	<b>16,147,287</b>	<b>42</b>
INDEMNIZACIONES RELACIONADAS CON SEGUROS NO DE VIDA	28,000,000	28,000,000	11,852,713	16,147,287	42
<b>RECURSOS DE CAPITAL</b>	<b>2,500,003</b>	<b>2,500,005</b>	<b>24,096,241</b>	<b>(21,596,236)</b>	<b>964</b>

La Empresa de Servicios Públicos de Acacias ESP, obtiene un recaudo a octubre de 2023 por \$18,240,258,620, provenientes de la prestación de los servicios de acueducto en el 42%, seguido del servicio de aseo con el 33%, y alcantarillado en el 21%. El recaudo por otros conceptos tales como convenios de recicladores, recursos de capital e incapacidades presentan un recaudo de \$ 813,065,207 equivalente al 5%.



Para el segundo semestre se incorporan los recursos del superávit presupuestal obtenido en la vigencia 2022 por valor de \$2,258,696,585.

1000.



En el anterior gráfico se puede observar el incremento en el recaudo para el tercer trimestre de 2023, en el servicio de acueducto de \$ 532,298,737 equivalente al 32%, el servicio de alcantarillado del 30% equivalente a \$ 254,820,681 y para el servicio de aseo en el tercer trimestre presenta un incremento del 25% por \$ 362,321,748, con respecto al segundo trimestre de la actual vigencia.

El recaudo por el convenio de recicladores aumento en \$ 112,222,486 del 49% comparado con el segundo trimestre de la vigencia 2023.

## EJECUCIÓN PRESUPUESTAL DE GASTOS

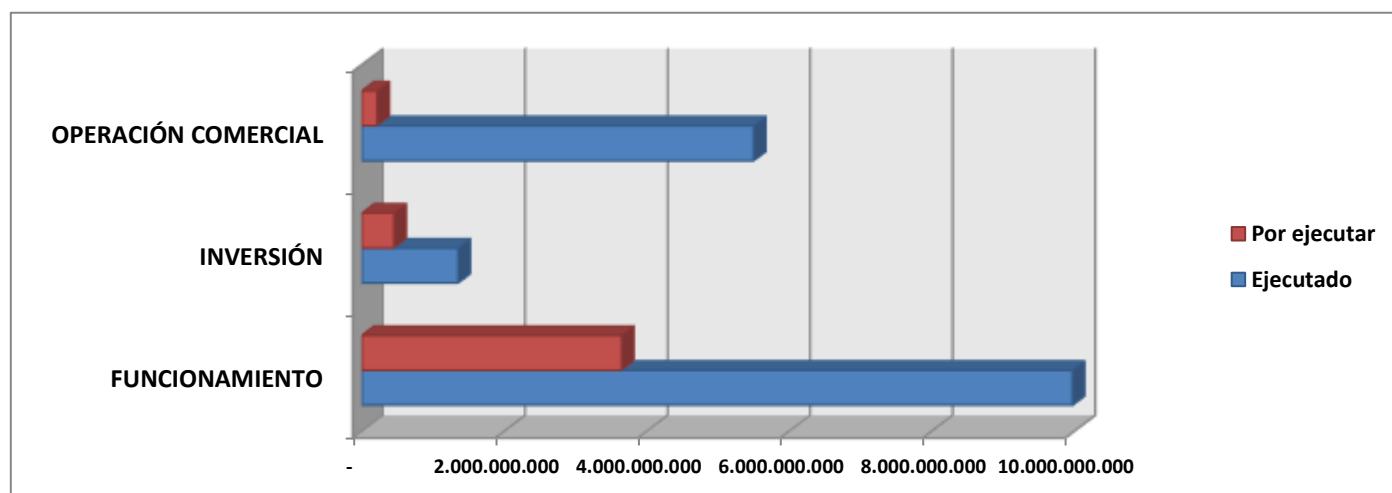
La Empresa de Servicios Públicos de Acacías E.S.P, para el tercer trimestre de 2023 presenta un presupuesto inicial de gastos por \$18,881,302,995 y una adición presupuestal de \$2,258,696,587, para un total de \$21,139,999,582, conformado por los Gastos de Funcionamiento de \$13.621.315.654 que representan el 64%, los Gastos de Inversión con una apropiación de \$1,805,136,512 1 equivalente al 9%, los Gastos de Operación al 27% con \$ 5.713.547.416.



1000.

Descripción	Apropiación Inicial	Adiciones	Apropiación Vigente	Compromisos	Saldo por Comprometer	% Eject	% Por Ej
Funcionamiento	14,176,759,090	1,127,585,470	13,621,315,654	9,974,363,969	3,646,951,685	73	27
Inversión	1,728,665,750	76,470,762	1,805,136,512	1,352,751,998	452,384,514	75	25
Operación Comercial	2,975,878,155	1,054,640,355	5,713,547,416	5,500,339,283	213,208,133	96	4
<b>Total Gastos</b>	<b>18,881,302,995</b>	<b>2,258,696,587</b>	<b>21,139,999,582</b>	<b>16,827,455,250</b>	<b>4,312,544,331</b>		

En el tercer trimestre de 2023 se ha ejecutado el presupuesto de gastos un 80%, el rubro con mayor ejecución es el Gasto de Operación Comercial con un 96% por \$5.500.339.283.



Los gastos de inversión han tenido una ejecución del 75% por \$1.352.751.998 y los gastos de funcionamiento con el 73% equivalente a \$ 9.974.363.969. Para el centro de costos Administrativo se presentan gastos de funcionamiento con un presupuesto inicial de \$ 5,060,138,719, con una adición de \$ 495,745,404 y modificaciones en el tercer trimestre por \$1.428.886.424.

El presupuesto fue comprometido en el 72% por \$ 2,954,102,786, y con un saldo por comprometer de \$ 1,172,894,913, como se detalla en la siguiente tabla:

Descripción	Apropiación Inicial	Adición	Modificaciones	Apropiación Vigente	Compromisos	Saldo por Comprometer
<b>GASTOS DE FUNCIONAMIENTO</b>	<b>5,060,138,719</b>	<b>495,745,404</b>	<b>(1,428,886,424)</b>	<b>4,126,997,700</b>	<b>2,954,102,786</b>	<b>1,172,894,913</b>
Gastos de personal	1,945,785,875	154,395,264	(161,510,041)	1,938,671,099	1,323,711,756	614,959,342

1000.

Adquisición de bienes y servicios	671,021,580	221,350,140	248,322,135	1,140,693,855	934,783,818	205,910,037
Transferencias corrientes	80,000,000	120,000,000	-	200,000,000	13,667,944	186,332,056
Gastos por tributos tasas contribuciones multas sanciones e intereses de mora	2,363,331,264	-	(1,515,698,518)	847,632,746	681,939,268	165,693,478

En el tercer trimestre de 2023 se comprometieron \$5.321.454.249 equivalente al 76%, del presupuesto vigente para el centro de costos de Acueducto.

Descripción	Apropiación Inicial	Adición	Modificaciones	Apropiación Vigente	Compromisos	Saldo por Comprometer
<b>GASTOS</b>	<b>5,271,062,215</b>	<b>926,002,542</b>	<b>791,730,521</b>	<b>6,988,795,278</b>	<b>5,321,454,249</b>	<b>1,667,341,029</b>
Funcionamiento	2,818,139,915	323,891,425	(145,939,314)	2,996,092,026	2,155,681,227	840,410,800
Inversión	1,238,665,750	76,470,762	(16,081,692)	1,299,054,820	615,291,376	683,763,444
Operación comercial	1,214,256,550	525,640,355	953,751,527	2,693,648,432	2,550,481,647	143,166,785

Para el centro de costos de Alcantarillado se asignaron inicialmente \$ 2,983,416,975, presenta una adición de \$195,763,981, modificaciones por \$174.322.827, para un presupuesto definitivo de \$ 3.353.503.783 y se comprometieron \$2.661.691.861 equivalente al 79% de ejecución para el tercer trimestre de 2023.

Descripción	Apropiación Inicial	Adición	Modificaciones	Apropiación Vigente	Compromisos	Saldo por Comprometer
<b>GASTOS</b>	<b>2,983,416,975</b>	<b>195,763,981</b>	<b>174,322,827</b>	<b>3,353,503,783</b>	<b>2,661,691,861</b>	<b>691,811,922</b>
Funcionamiento	2,305,852,046	152,263,981	36,223,164	2,494,339,191	1,942,996,710	551,342,481
Inversión	490,000,000	0	16,081,692	506,081,692	400,603,988	105,477,704
Operación comercial	187,564,929	43,500,000	122,017,971	353,082,900	318,091,163	34,991,737





En el tercer trimestre de 2023 el centro de costos de Aseo tiene una asignación presupuestal definitivo de \$5.578.278.313, y presenta \$3.956.556.563 en compromisos equivalente al 71% de ejecución.

1000.

Descripción	Apropiación Inicial	Adición	Modificaciones	Apropiación Vigente	Compromisos	Saldo por Comprometer
<b>GASTOS</b>	<b>4,474,260,578</b>	<b>641,184,660</b>	<b>462,833,075</b>	<b>5,578,278,313</b>	<b>3,956,556,563</b>	<b>1,621,721,751</b>
Funcionamiento	2,900,203,902	155,684,660	(144,426,333)	2,911,462,229	1,966,715,151	944,747,079
Operación comercial	1,574,056,676	485,500,000	607,259,408	2,666,816,084	1,989,841,412	676,974,672

❖ Logros significativos (Cuatrienio).

La Empresa de Servicios Públicos de Acacias E.SP, presenta superávit presupuestal en las vigencias 2020 a 2022, mediante estrategias de recaudo tales como cobros persuasivos, visitas, y cortes del servicio.

DESCRIPCIÓN	2020	2021	2022	TOTAL	ANÁLISIS
<b>INGRESOS RECAUDADOS</b>	14,170,218,020	16,776,995,588	18,365,689,828	49,312,903,436	
<b>GASTOS EJECUTADOS</b>	12,916,294,911	14,551,879,296	15,796,562,572	43,264,736,779	
<b>CUENTAS POR PAGAR</b>	449,350,063	699,604,680	310,430,669	1,459,385,412	
<b>RESULTADO</b>	<b>804,573,046</b>	<b>1,525,511,612</b>	<b>2,258,696,587</b>	<b>4,588,781,245</b>	

## Contabilidad

### Documentos de Apoyo:

- Objetivos de Desarrollo Sostenible:
- ✓ 8 Trabajo decente y crecimiento económico.
- Políticas Institucionales de Gestión y Desempeño: Planeación institucional, gestión presupuestal y eficiencia del gasto público.

### Avances comparando el tercer trimestre del cuatrienio (2020-2023) en:

- Los objetivos propuestos en el Plan Estratégico Institucional 2018-2028, Plan de Acción y Plan Anticorrupción.

En el plan de acción del área se encuentran las siguientes actividades:

1000.

- Realizar Conciliaciones Bancarias: Se realizan conciliaciones mensuales de las 8 cuentas de ahorros y 19 cuentas corrientes de la Empresa.
- Realizar Relación de Estampillas (descuentos) mensual: Durante el trimestre se realizaron los descuentos de estampillas a cada pago en los cuales aplican de la siguiente manera: Pro-turismo \$ 84.965.371, Pro-unillanos \$ 29.628.413, Pro hospitales \$ 36.383.062, Pro-cultura \$117.354.237, electrificación \$ 100.866.657, Adulto mayor \$ 127.448.057.
- Realizar la relación de Retención en la Fuente mensual: Se realiza el descuento y pago de la retención en la fuente practicada, pago que se realiza mensual del respectivo porcentaje correspondiente a la actividad del tercero durante el trimestre se descontó : \$ 277.926.740
- Realizar relación de Retención de Industria y Comercio Bimestral: Se realiza el descuento por retención de industria y comercio el cual se realiza pago bimestral, en el trimestre se aplicó rete ica por valor de \$ 29.353.950
- Realizar Informes Trimestrales a Entes de Control: Se realizan los informes trimestrales a la contaduría general de la nación: informe de saldos y movimientos convergencia, operaciones reciprocas convergencia y variaciones trimestrales significativas.

En el plan de anticorrupción se encuentra el siguiente riesgo:

Conciliar y verificar libros auxiliares de las cuentas de impuestos, tasas, estampillas. Se realizó el proceso de conciliación de los impuestos, tasas, estampillas durante el trimestre Julio – Septiembre 2023 en el proceso se evidencio que la cuentas de impuestos nacionales presentaban saldos según balance de la cuenta contable 2436, se realizó los respectivos ajustes y se procede a realizar el pago en el periodo que se evidencio la inconsistencia. En las estampillas de orden municipal y departamental se evidencio inconsistencia en el valor que presenta el informe de pago y el saldo que refleja el balance de la cuenta contable 2440, se realizó el proceso de revisión y se procese a registrar el ajuste correspondiente generando un saldo por pagar en el periodo que se evidencio la inconsistencia.

- ❖ El cumplimiento de las Políticas de Gestión y Desempeño.
- ❖ Presentación de estados financieros.

La empresa presenta un juego completo de estados financieros comparativos una vez al año con corte al 31 de diciembre, cumpliendo para ello todas las normas de información financiera vigentes a dicha fecha, teniendo en cuenta lo anterior, se presenta a continuación el informe financiero con corte 30 de septiembre del presente año:

1000.

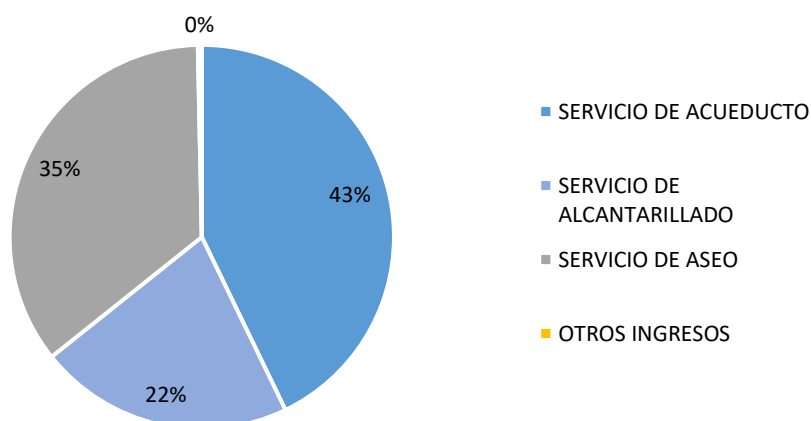
## RELACIÓN DE ACTIVOS, PASIVOS Y PATRIMONIO

RUBRO	TOTAL CORTE 30 DE SEPTIEMBRE
ACTIVO	21.785.169.588.42
PASIVO	5.696.255.131.83
PATRIMONIO	16.269.280.346.29
UTILIDAD DEL PERIODO	180.365.889,70

## RELACION DE INGRESOS, COSTOS DE VENTA Y GASTOS DE ADMINISTRACION

PERIODO	INGRESOS	GASTOS DE ADMINISTRACIÓN	COSTOS DE TRANSFORMACIÓN
ENE	1,396,117,688.33	206,378,478.77	502,382,249.20
FEB	1,431,442,350.87	279,939,999.40	952,040,134.14
MAR	1,428,516,598.34	253,765,816.49	892,908,993.96
ABR	1,432,602,631.43	181,988,283.28	1,022,153,124.22
MAY	1,410,438,943.71	297,191,191.85	1,068,940,779.78
JUN	1,438,260,260.37	418,235,630.78	1,483,332,590.31
JUL	1,424,122,591.75	306,474,096.81	1,342,552,100.47
AGO	1,478,539,490.45	732,836,217.05	1,232,208,165.88
SEP	1,530,657,923.22	436,103,761.65	1,541,632,754.00
<b>TOTAL</b>	<b>12,970,698,478.47</b>	<b>3,112,913,476.08</b>	<b>10,038,150,891.96</b>

### INGRESO POR CONCEPTO



La empresa de servicios públicos de Acacias al corte 30 de Septiembre del 2023 presenta un ingreso por valor de \$12.970.698,47 con un valor promedio mensual de \$1.441.188.719,83.

1000.

El 43% del ingreso total corresponde al servicio de acueducto con un valor de \$ 5.555.110.562,67, El 35% del ingreso total corresponde a al servicio de aseo por un valor de \$ 4.588.846.772, el 22% del ingreso total corresponde al servicio de alcantarillado por valor de \$ 2.783.573.464 y el 0% del ingreso total corresponde a otros ingresos por valor de \$ 43.167.679,80.

La empresa de servicios públicos de Acacias al corte 30 de septiembre del 2023 presenta los gastos de administración por un valor total de \$ 3.112.913.476,08 con un promedio mensual es de \$ 345.879.275,12, a continuación, podemos observar el gasto por concepto:

RUBRO	ENERO	FEBRERO	MARZO	ABRIL	MAYO	JUNIO	JULIO	AGOSTO	SEPTIEMBRE	TOTAL	%
SUELDOS Y SALARIOS	88,367,125.00	89,274,892.00	86,747,669.00	85,525,188.00	87,953,784.00	93,654,461.00	86,484,105.00	90,267,430.00	192,166,595.00	900,441,249.00	29%
CONTRIBUCIONES IMPUTADAS	352,135.00	264,214.00	117,378.00	1,060,717.00	279,343.00	117,378.00	-	-	-	2,191,165.00	0%
CONTRIBUCIONES EFECTIVAS	42,725,400.00	16,520,800.00	16,747,000.00	16,185,700.00	16,084,400.00	16,902,800.00	16,037,500.00	15,857,900.00	34,207,100.00	191,268,600.00	6%
PRESTACIONES SOCIALES	34,278,484.00	38,324,692.00	35,882,798.00	1,767,860.00	33,807,349.00	72,109,919.00	41,595,834.00	30,845,440.00	36,309,338.00	324,921,714.00	10%
GASTOS DE PERSONAL DIVERSOS	5,248,676.76	35,344,974.52	9,716,942.52	12,766,310.88	9,996,857.76	17,497,165.00	5,239,093.12	10,222,800.00	932,100.00	106,964,920.56	3%
GENERALES	29,052,574.56	86,954,557.88	100,113,817.27	57,384,589.77	93,165,209.83	67,214,611.22	145,871,804.53	120,558,281.19	102,893,562.91	803,209,009.16	26%
IMPUESTOS, CONTRIBUCIONES Y TASAS	-	7,608,000.00	-	458,900.00	48,383,368.00	108,159,000.00	-	58,990,000.00	54,754,583.00	278,353,851.00	9%
DEPRECIACIÓN DE PROPIEDADES, PLANTA Y EQUIPO	5,746,106.00	5,746,106.00	5,746,106.00	5,746,106.00	5,746,106.00	5,746,106.00	4,816,490.00	4,832,108.00	6,114,558.00	50,239,792.00	2%
PROVISIÓN LITIGIOS Y DEMANDAS	-	-	-	-	-	3,076,694.00	-	-	-	3,076,694.00	0%
COMISIONES	6,353,150.45	5,647,869.00	4,438,942.22	6,832,907.11	7,517,596.07	5,026,392.28	6,428,438.00	5,846,580.02	8,432,219.71	56,524,094.86	2%
FINANCIEROS	-	-	-	-	-	-	-	-	292,700.00	292,700.00	-
OTROS GASTOS DIVERSOS	933.00	-	1,269.48	6,110.52	3,284.19	574.28	831.75	395,415,677.84	1,005.03	395,429,686.09	13%
	<b>212,124,585</b>	<b>285,686,105</b>	<b>259,511,922</b>	<b>187,734,389</b>	<b>302,937,298</b>	<b>389,505,101</b>	<b>306,474,096</b>	<b>732,836,217</b>	<b>436,103,762</b>	<b>3,112,913,476</b>	<b>100%</b>

La empresa de servicios públicos de Acacias al corte 30 de septiembre del 2023 presenta el costo de transformación por valor de \$ 8.404.217.265,47 con un promedio mensual es de \$ 1.050.527.158,18 a continuación, podemos observar el costo de transformación por concepto:

EL 39% del costo de transformación está representado por el servicio de acueducto con un valor de \$3.940.412.265, el 22% del costo de transformación está representado por el servicio de alcantarillado con un valor de \$2.243.052.348 y el 38% del costo de transformación está representado por el servicio de aseo con un valor de \$3.854.686.280.

❖ Los informes ante entes de control.

La empresa de servicios públicos de Acacias desde el departamento de contabilidad presenta informes a los siguientes entes de control:



1000.

-Dirección de impuestos de aduanas DIAN: presentación de impuesta de la renta año gravable 2022, impuesto al patrimonio año gravable 2022, retención en la fuente, presentación medios magnéticos año gravable 2022.

-Municipio de Acacias: Elaboración y presentación de impuesto de industria y comercio año gravable 2022, elaboración y presentación de medios magnéticos año gravable 2022, elaboración y presentación de retención de industria y comercio de los meses de abril, mayo y junio, presentación de estampillas.

-Contaduría general de la nación: Se elaboró y se presentó el tercer informe trimestral el cual comprende: informe de saldos y movimientos convergencia, operaciones reciprocas convergencia y variaciones trimestrales significativas.

Informes que se pueden constatar en la página de la contaduría general de la nación [www.chip.gov.co](http://www.chip.gov.co) enlace informes al ciudadano bajo el código de la entidad 230150006.

-Superintendencia de servicios públicos domiciliarios: Con base en los estados financieros correspondientes al año 2022, al cuarto trimestre de 2022 primero y segundo trimestre del año 2023 se realizó el cargue de la información con base en la taxonomía XBRL, directamente en la plataforma definida por la Superintendencia, se generó el archivo validado y se remitió para el reporte a la entidad, se verificó que se hubiera realizado el cargue y reporte ante la Superintendencia de Servicios Públicos Domiciliarios.

❖ Comités que lidere y contratos que supervise.

❖ El porcentaje de las supervisiones (Contratos) que tenga a cargo.

<b>CONTRATO</b>	036 DEL 2023
<b>CONTRATANTE</b>	EMPRESA DE SERVICIOS PÚBLICOS DE ACACIAS ESPA E.S.P.
<b>CONTRATISTA</b>	SANDRA LILIANA HERNÁNDEZ HERRERA C.C. 52.586.462 de Bogotá
<b>OBJETO</b>	APOYAR Y ASESORAR LA CONTINUIDAD EN EL 2023 DE LA IMPLEMENTACIÓN DE LA RESOLUCIÓN 414 DEL 08 DE SEPTIEMBRE DE 2014 Y LOS DEMÁS PROCESOS QUE DERIVAN DE ELLO EN LA EMPRESA DE SERVICIOS PÚBLICOS DE ACACIAS E.S.P

1000.

<b>VALOR CONTRATO</b>	El valor total de la presente contratación es de VEINTISÉIS MILLONES NOVECIENTOS TREINTA MIL PESOS MONEDA CTE (\$26.930.000), valor que incluye impuestos y descuentos de ley.
<b>TÉRMINO DE EJECUCIÓN</b>	El término para la ejecución del contrato es de once meses (11) días contados a partir de la suscripción del acta de inicio.
<b>FECHA DEL CONTRATO</b>	21 de febrero de 2023
<b>FECHA DE INICIO</b>	21 de febrero de 2023
<b>FECHA DE TERMINACIÓN INICIAL</b>	20 de Enero de 2024
<b>FECHA DE TERMINACIÓN PREVISTA</b>	20 de Enero de 2024
<b>PORCENTAJE DE EJECUCIÓN</b>	49,31%

<b>CONTRATO</b>	150 DEL 2023
<b>CONTRATANTE</b>	EMPRESA DE SERVICIOS PÚBLICOS DE ACACIAS ESPA E.S.P.
<b>CONTRATISTA</b>	RUBY ANDREA ROJAS MUÑOZ C.C. 1.122.133.393 de Acacias – Meta
<b>OBJETO</b>	PRESTACIÓN DE SERVICIOS PROFESIONALES PARA EL APOYO A LA SUBGERENCIA ADMINISTRATIVA, COMERCIAL Y FINANCIERA EN EL ÁREA DE ALMACÉN Y CONTABILIDAD EN LA EMPRESA DE SERVICIOS PÚBLICOS DE ACACIAS E.S.P
<b>VALOR CONTRATO</b>	El valor total de la presente contratación es de TRECE MILLONES CIENTOS SESENTA MIL PESOS MONEDA CTE (\$13.160.000), valor que incluye impuestos y descuentos de ley.
<b>TERMINO DE EJECUCIÓN</b>	El término para la ejecución del contrato será de tres meses (3) y cuatro (04) días contados a partir de la suscripción del acta de inicio.
<b>FECHA DEL CONTRATO</b>	26 de Septiembre de 2023
<b>FECHA DE INICIO</b>	26 de Septiembre de 2023
<b>FECHA DE TERMINACIÓN INICIAL</b>	29 de Diciembre de 2023
<b>FECHA DE TERMINACIÓN PREVISTA</b>	29 de Diciembre de 2023
<b>PORCENTAJE DE EJECUCIÓN</b>	4%

❖ Logros significativos.

En el año 2023 se realizar se ha venido trabajando en el la conciliación entre el área de almacén y el departamento de contabilidad, se realizó el proceso de parametrización en el módulo de almacén en los grupos de inventario consumo, consumo controlado y devolutivos, mes a mes se realiza conciliación en la cuenta 15 inventario (consumo) cuenta 16 (devolutivos) entre los módulos.

1000.

## Tesorería

### Documentos de Apoyo:

- Objetivos de Desarrollo Sostenible:
  - ✓ 8 Trabajo decente y crecimiento económico.
- Políticas Institucionales de Gestión y Desempeño: Planeación institucional, gestión presupuestal y eficiencia del gasto público.

### Avances comparando el segundo trimestre del cuatrienio (2020-2023) en:

- ❖ En los objetivos propuestos en el Plan Estratégico Institucional 2018-2028, Plan de Acción y Plan Anticorrupción.

Respecto a la oficina de Tesorería se evidencian los siguientes riesgos y sus respectivas acciones:

- Pérdida de documento valor que deben reposar en la tesorería: Se guardan documentos valor (cheques) en caja fuerte de la dependencia la cual tiene llave pero el escritorio no tener en cuenta que allí también funciona la oficina de control Interno, con un avance de ejecución del 15%.
- Pérdida de documentos que deben reposar en la tesorería: A la fecha, en la oficina de tesorería, reposa la documentación como los soportes de pago que efectúa la empresa, desde 2021; El archivador y escritorio donde reposa la documentación no tiene llave de seguridad. Tener en cuenta que allí también funciona la oficina de control Interno, con un avance de ejecución del 15%.
- Fraude cibernético: se hace el procedimiento de desconectar diariamente el internet del equipo de cómputo, se deja con clave el equipo de cómputo, con un avance de ejecución del 15%.
- ❖ En el cumplimiento de las Políticas de Gestión y Desempeño.
  - Efectuar devoluciones a terceros, cuando en los diferentes puntos de pago, por error involuntario digitan y/o efectúan mal el registro de códigos de dineros de otras entidades y lo ingresan a la ESPA. Esto conlleva un proceso de identificación de valores y de verificación de cargue de esos dineros los respectivos códigos de usuarios; Una vez se determina que el dinero se encuentra por identificar en conciliación, se pasa a la Oficina Jurídica de la ESPA, la cual emite un acto administrativo, para autorizar la devolución de esos dineros, a los respectivos terceros que para tal evento presentan los documentos necesarios para tal fin.
  - La tesorería debe rendir el informe F03 – cuentas bancarias anuales, la cual la dependencia rindió en su respectivo plazo a la contraloría.

1000.

- La tesorería de la ESPA, durante esta vigencia, se encuentra al día en la entrega de informes a la Contraloría Departamental del Meta. A la fecha la tesorería, ya se enviaron informes de la vigencia 2022.

❖ Estado de caja menor.

El Fondo Fijo de Caja menor está constituido según Resolución No. 036 del 13-01-2023, por \$ 3.000.000,00 correspondiéndole a cada subgerencia, así:

Administración:	\$1.000.000.00
Acueducto	\$1.000.000.00
Alcantarillado	\$ 500.000.00
Aseo:	\$ 500.000.00

La caja menor está pendiente por legalizar.

❖ Cuentas Bancarias.

Según estado de tesorería emitido por el software de sysman a 31 de agosto/2023, existen (32) cuentas bancarias, ASI:

- 17 son de DOAC (04 de ahorros y 13 corrientes).
- 10 cuentas de recursos propios (4 de ahorros y 6 cuentas corrientes, siendo una de transferencias Recicladores.

Cabe anotar que hay 1 cuenta del banco popular, que serán canceladas, dada la terminación de convenio de recaudo en el banco popular

❖ Impuestos, estampillas y retenciones.

La tesorería en coordinación con el área contable. Se encuentra al día el pago de retenciones, impuestos y estampillas hasta el mes de junio/2023

❖ Otras actividades. (Interfaz, estado de tesorería).

A 31 agosto la Tesorería de la Espa, ha efectuado interfaz con el área de facturación, a entera satisfacción.

1000.

EMPRESA DE SERVICIOS PUBLICOS DE ACACIAS - ESPA					
ESTADO DE TESORERIA JULIO Y AGOSTO 2023					
Codigo	Nombre	s/anterior	debito	credito	NuevoSaldo
<b>1105</b>	<b>CAJA</b>	<b>20,372,600.00</b>	<b>26,065,000.00</b>	<b>0.00</b>	<b>46,437,600.00</b>
110502	Caja menor	20,372,600.00	26,065,000.00	0.00	46,437,600.00
11050201	caja menor imprevistos	20,372,600.00	26,065,000.00	0.00	46,437,600.00
<b>111005</b>	<b>Cuenta corriente</b>	<b>907,310,087.21</b>	<b>211,848,430.70</b>	<b>331,621,306.52</b>	<b>787,537,211.39</b>
1110050115	POPULAR CTA NO. 41102103-3 RECAUDOS	25,625,393.60	3,942,508.18	0.00	29,567,901.78
1110050201	MEGABANCO DOAC 195/2006 CTA CTE NO. 354040511	5,539,817.49	0.00	0.00	5,539,817.49
1110050203	MEGABANCO DOAC 042 CTA CTE NO. 354040578	9,452,095.22	0.00	0.00	9,452,095.22
1110050301	BBOGOTA ESPA RECAUDOS CTA.CTE. 354-143869	212,014,839.57	178,385.00	61,514,779.00	150,678,445.57
1110050302	BOGOTA DOAC 185/10. CTA CTE 354-148652	205,726.90	0.00	0.00	205,726.90
1110050303	MEGABANCO DOAC 195/2006 CTA CTE NO. 354040511	5,539,817.49	0.00	5,539,817.49	0.00
1110050306	BBOGOTA ESPA RECICLADORES CTA.CTE. 354-152373	126,461,251.44	143,000,000.00	263,904,684.00	5,556,567.44
1110050507	CAJA SOCIAL DOAC 46409 CTA CTE. 21500400758	1,723,808.49	0.00	0.00	1,723,808.49
1110050509	ESPA REC. ESPECIALES CTA.CTE. 2100-3950435	99,960,315.84	17,251,065.15	87,142.00	117,124,238.99
1110050510	BCS - ESPA FONDO VIVIENDA CTA.CTE.2100-3968708	151,903,953.43	1,694,416.86	119,084.00	153,479,286.29
1110050511	CARTERA ESPA CONV NO. 5904401- CTA.CTE. 2100-3974006	268,861,907.74	45,782,055.51	455,800.03	314,188,163.22
1110050901	B-OCCIDENTE 647-00002-5	21,160.00	0.00	0.00	21,160.00
<b>111006</b>	<b>Cuenta de ahorro</b>	<b>2,227,118,982.86</b>	<b>3,200,813,577.00</b>	<b>3,295,187,392.22</b>	<b>2,132,745,167.64</b>
1110060103	POPULAR DOAC 198/2009 220-411-111420	8,965,643.70	1,522.10	0.00	8,967,165.80
1110060104	POPULAR DOAC 362 CTA NO. 220411020704	0.03	0.00	0.00	0.03
1110060116	SERVICIOS ESPECIALES ESPA -220-411-12928-1	0.43	0.00	0.00	0.43
1110060203	MEGABANCO DOAC 042 CTA AH No.354038127	49,168,894.51	12,285.00	0.00	49,181,179.51
1110060301	BANCO BOGOTA CTA AHORROS NO. 354 -174146	983,867,498.16	2,436,370,631.00	2,471,716,432.82	948,521,696.34
1110060307	BBOGOTA ESPA SUBSIDIOS CTA AHORROS No. 354-256539	941,895,533.84	708,037,410.00	783,678,785.00	866,254,158.84
1110060401	ESPA- BDAVIVIENDA CTA. AHORROS 097170013318	190,135,370.19	35,851,200.81	39,091,928.40	186,894,642.60
1110060803	ESPA BBBVA CTA AHORROS 296160385	53,086,042.00	20,540,528.09	700,246.00	72,926,324.09
<b>totales</b>		<b>3,154,801,670.07</b>	<b>3,438,727,007.70</b>	<b>3,626,808,698.74</b>	<b>2,966,719,979.03</b>

❖ Logros significativos (Cuatrienio).

La tesorería se encuentra al día en procesos de pagos de nómina, impuestos, contratistas, servicios públicos, informes y demás compromisos inherentes al cargo y solicitados, por el ordenador del gasto.

Almacén

Documentos de Apoyo:

- Objetivos de Desarrollo Sostenible:

✓ Agua limpia y saneamiento básico.

✓ 8 Trabajo decente y crecimiento económico.

- Políticas Institucionales de Gestión y Desempeño: Planeación institucional, gestión presupuestal y eficiencia del gasto público, racionalización de trámites, transparencia, acceso a la información pública y lucha contra la corrupción, fortalecimiento institucional y simplificación de procesos.

**Avances comparando el segundo trimestre del cuatrienio (2020-2023) en:**

Plan de acción:

1000.

ACTIVIDADES	INDICADOR	3T	DESCRIPCION DE ACTIVIDADES REALIZADAS
Elaboración y publicación del plan anual de adquisiciones.	Actividades realizadas/actividades programadas.	100%	Se elaboró y publicó el plan anual de adquisiciones vigencia 2023 de acuerdo al Decreto 1082 de 2015, en un 100% para el tercer trimestre del presente periodo.
Modificación y actualización del plan anual de adquisiciones.	Número de actualizaciones y modificaciones.	100%	Se ha actualizado el plan anual de adquisiciones de acuerdo a las necesidades de la entidad quedando en la versión 24 de fecha 14-09-2023 (3T) y en la versión 16 de fecha 15-06-2023 (2T).
Reporte mensual de movimientos a contabilidad	Número de informes elaborados/número de informes entregados.	100%	Se han enviado los informes mensuales a contabilidad.

#### Plan anticorrupción:

RIESGO	CAUSA	CONSECUENCIA	CONTROLES	ACCIONES	INDICADOR	OBSERVACIONES
Pérdida de elementos devolutivos	Ausencia de placas de identificación	Incumplimiento de requisitos legales.	Verificación de placas en los elementos devolutivos	Revisiones periódicas a los inventarios	Numero de revisiones realizadas/programadas*100	Los inventarios se están verificando aleatoriamente y en las oportunidades donde se realizan cambios de responsables, se ha dado cumplimiento del 95% al igual que en el primer trimestre del periodo

✚ En el cumplimiento de las Políticas de Gestión y Desempeño: **Política Gestión Presupuestal y Eficiencia del Gasto Público:** Se han realizado controles de verificación en el ingreso de los materiales y elementos que llegan a almacén y se mantiene su ubicación de forma organizada para una eficaz y oportuna entrega.

✚ Presentación de Inventarios, Seguimiento y avance del Plan Anual de adquisiciones, gestión ante el parque automotor de la empresa y estado de elementos de baja.

Parque Automotor: éste se encuentra a cargo de las Subgerencia de Acueducto, Alcantarillado y la Subgerencia de Aseo.



1000.

Página 1 de 1

Formato AlmG01.01

27 de octubre de 2023



## Listado de Existencias Devolutivos a una fecha

A: 30/09/2023

Código	Nombre	Dependencia	Cant.	Placa	Vlr Total
21302	EQUIPO S Y MAQUINAS PARA TRANSPORTE.				
21302002	CAMONETA DOBLE CABINA	SUBGERENCIA DE ACUEDUCTO Y ALCANTARILLADO	1.00	1198	80,500,000.00
21302004	MOTOCICLETA	SUBGERENCIA DE ACUEDUCTO Y ALCANTARILLADO	1.00	1157	2,690,000.00
21302004	MOTOCICLETA	SUBGERENCIA DE ACUEDUCTO Y ALCANTARILLADO	1.00	870	2,990,003.00
21302004	MOTOCICLETA	SUBGERENCIA DE ACUEDUCTO Y ALCANTARILLADO	1.00	869	2,990,002.00
21302004	MOTOCICLETA	SUBGERENCIA DE ACUEDUCTO Y ALCANTARILLADO	1.00	868	3,468,400.00
21302004	MOTOCICLETA	SUBGERENCIA DE ACUEDUCTO Y ALCANTARILLADO	1.00	867	3,468,400.00
21302004	MOTOCICLETA	SUBGERENCIA DE ACUEDUCTO Y ALCANTARILLADO	1.00	706	2,990,000.00
21302004	MOTOCICLETA	SUBGERENCIA DE ACUEDUCTO Y ALCANTARILLADO	1.00	617	2,514,000.00
21302004	MOTOCICLETA	SUBGERENCIA DE ACUEDUCTO Y ALCANTARILLADO	1.00	613	4,945,000.00
21302005	CAMON	SUBGERENCIA DE ACUEDUCTO Y ALCANTARILLADO	1.00	1197	51,500,000.00
21302007	COMPACTADOR DOBLE TROQUE	SUBGERENCIA DE ASEO	1.00	614	339,825,680.00
21302008	MINICARGADOR O BOCATO	SUBGERENCIA DE ACUEDUCTO Y ALCANTARILLADO	1.00	1411	59,745,000.00
21302009	MOTO-CARGUERO CON CARROCERIA Y CARPA	SUBGERENCIA DE ACUEDUCTO Y ALCANTARILLADO	1.00	1164	8,569,000.00
21302	EQUIPO S Y MAQUINAS PARA TRANSPORTE.				566,195,485.00
Gran total					566,195,485.00

Elementos para dar de baja: En el tercer trimestre se realizó bajas mediante resolución No.655 por un valor de \$ 298.888.489.57 correspondiente a elementos devolutivos y de consumo controlado y mediante acta No.1 Comité de bajas los elementos de consumo por un valor de \$275.643.470 relacionados así:

DEPENDENCIA	VALOR
CONSUMO	275,643,470.00
DEVOLUTIVOS	286,688,676.84
CONSUMO CONTROLADO	12,199,812.73
<b>TOTAL</b>	<b>574,531,959.57</b>



1000.

Página 3 de 5  
27 de octubre de 2023

**EMPRESA DE SERVICIOS PUBLICOS DE ACACIAS E.S.P. NIIF**

**Cuentas de almacén entre 01/sept/2023 Y 30/sept/2023**

Grupo	Nombre	Anterior	Entradas	Salidas	Bajas	Ajustes		Saldo Final
						Débito	Crédito	
20702	EQUIPOS, MAQUINAS Y ELEMENTOS	2,875,000.00	0.00	0.00	0.00	0.00	0.00	2,875,000.00
20707	EQUIPOS, MAQUINAS Y ELEMENTOS	3,550,000.00	0.00	0.00	0.00	0.00	0.00	3,550,000.00
20801	EQUIPOS Y MAQUINAS PARA CO	475,976,555.00	60,279,000.00	0.00	0.00	0.00	0.00	536,255,555.00
21001	EQUIPOS Y MAQUINAS PARA LAB	537,597,845.74	0.00	0.00	0.00	0.00	0.00	537,597,845.74
21003	EQUIPOS Y MAQUINAS PTAF	199,220,443.42	0.00	0.00	0.00	0.00	0.00	199,220,443.42
21004	EQUIPOS Y MAQUINAS PTAR	39,000,012.00	0.00	0.00	0.00	0.00	0.00	39,000,012.00
21201	EQUIPOS Y MAQUINAS PARA OFI	12,727,500.00	0.00	0.00	0.00	0.00	0.00	12,727,500.00
21302	EQUIPOS Y MAQUINAS PARA TR	5,262,237,409.00	0.00	0.00	0.00	0.00	0.00	5,262,237,409.00
21802	ARCHIVADORES	37,758,013.48	0.00	0.00	0.00	0.00	0.00	37,758,013.48
21807	BIBLIOTECAS	1,600,000.00	0.00	0.00	0.00	0.00	0.00	1,600,000.00
21818	ESCRITORIOS UNO	19,900,473.70	0.00	0.00	0.00	0.00	0.00	19,900,473.70
21821	ESTANTES UNO	17,048,529.22	0.00	0.00	0.00	0.00	0.00	17,048,529.22
21824	FOLDERAMAS UNO	7,812,020.00	0.00	0.00	0.00	0.00	0.00	7,812,020.00
21827	DIVISIONES	21,940,762.00	0.00	0.00	0.00	0.00	0.00	21,940,762.00
21831	MESAS UNO	3,287,440.00	0.00	0.00	0.00	0.00	0.00	3,287,440.00
21834	MUEBLES UNO	4,683,581.00	0.00	0.00	0.00	0.00	0.00	4,683,581.00
21844	SILLAS UNO	26,296,188.44	0.00	0.00	0.00	0.00	0.00	26,296,188.44
21845	SISTEMA DE ARCHIVO UNO	59,984,800.00	0.00	0.00	0.00	0.00	0.00	59,984,800.00
21854	AIRE ACONDICIONADO	19,356,880.00	9,940,000.00	0.00	0.00	0.00	0.00	29,296,880.00
21859	CAJAS SEGURIDAD	1,740,000.00	0.00	0.00	0.00	0.00	0.00	1,740,000.00
21860	PUERTAS	4,835,220.00	0.00	0.00	0.00	0.00	0.00	4,835,220.00
22007	GUANADADORAS	1,791,999.99	1,791,999.99	0.00	0.00	0.00	0.00	3,583,999.98
52201	VENTILADORES	506,940,000.00	0.00	0.00	0.00	0.00	0.00	506,940,000.00
Subtotal		7,551,328,711.44	72,020,999.99	0.00	0.00	0.00	0.00	7,623,349,711.43
Consumo Controlado								
70204	OTROS BIENES DE ARTE Y CULT	1,050,000.00	0.00	0.00	0.00	0.00	0.00	1,050,000.00

Página 4 de 5  
27 de octubre de 2023

**EMPRESA DE SERVICIOS PUBLICOS DE ACACIAS E.S.P. NIIF**

**Cuentas de almacén entre 01/sept/2023 Y 30/sept/2023**

Grupo	Nombre	Anterior	Entradas	Salidas	Bajas	Ajustes		Saldo Final
						Débito	Crédito	
70303	HERRAMIENTAS PARA COMPUTA	702,000.00	0.00	0.00	0.00	0.00	0.00	702,000.00
70307	IMPRESORAS	2,380,088.12	0.00	0.00	0.00	0.00	0.00	2,380,088.12
70310	MONITORES	245,000.00	0.00	0.00	0.00	0.00	0.00	245,000.00
70322	COMPUTADOR	4,803,728.00	0.00	0.00	0.00	0.00	0.00	4,803,728.00
70601	EQUIPOS Y MAQUINAS PARA CO	2,485,000.00	0.00	0.00	0.00	0.00	0.00	2,485,000.00
70701	EQUIPOS, MAQUINAS Y ELEMENTOS	6,683,491.00	0.00	0.00	0.00	0.00	0.00	6,683,491.00
70704	EQUIPOS, MAQUINAS Y ELEMENTOS	428,417.00	0.00	0.00	0.00	0.00	0.00	428,417.00
70708	EQUIPOS, MAQUINARIA Y ELEMENTOS	1,030,000.00	0.00	0.00	0.00	0.00	0.00	1,030,000.00
70801	EQUIPOS Y MAQUINAS PARA CO	12,864,873.00	0.00	0.00	0.00	0.00	0.00	12,864,873.00
72001	EQUIPOS Y MAQUINAS PARA LAB	3,488,523.00	0.00	0.00	0.00	0.00	0.00	3,488,523.00
72002	EQUIPOS Y MAQUINAS PARA ME	5,233,450.00	0.00	0.00	0.00	0.00	0.00	5,233,450.00
71201	EQUIPOS Y MAQUINAS PARA OFI	100,000.00	0.00	0.00	0.00	0.00	0.00	100,000.00
71402	HERRAMIENTAS	45,562,136.16	0.00	0.00	0.00	0.00	0.00	45,562,136.16
71802	ARCHIVADORES	7,810,774.00	0.00	0.00	0.00	0.00	0.00	7,810,774.00
71806	BAJERAS	705,192.00	0.00	0.00	0.00	0.00	0.00	705,192.00
71813	CARTELERAS UNO	355,000.00	0.00	0.00	0.00	0.00	0.00	355,000.00
71814	CASILLEROS UNO	1,783,500.00	0.00	0.00	0.00	0.00	0.00	1,783,500.00
71818	ESCRITORIOS UNO	21,714,241.00	0.00	0.00	0.00	0.00	0.00	21,714,241.00
71821	ESTANTES UNO	6,836,144.00	0.00	0.00	0.00	0.00	0.00	6,836,144.00
71823	EXTINGUIDORES UNO	1,315,850.00	0.00	0.00	0.00	0.00	0.00	1,315,850.00
71824	FOLDERAMAS UNO	1,103,160.00	0.00	0.00	0.00	0.00	0.00	1,103,160.00
71827	DIVISIONES	600,000.00	0.00	0.00	0.00	0.00	0.00	600,000.00
71831	MESAS UNO	3,335,680.00	0.00	0.00	0.00	0.00	0.00	3,335,680.00
71834	MUEBLES UNO	150,000.00	0.00	0.00	0.00	0.00	0.00	150,000.00
71844	SILLAS UNO	12,449,124.36	0.00	0.00	0.00	0.00	0.00	12,449,124.36
71848	FABRICAS UNO	974,200.00	0.00	0.00	0.00	0.00	0.00	974,200.00
71853	VENTILADORES UNO	90,900.53	0.00	0.00	0.00	0.00	0.00	90,900.53



1000.

INVENTARIO	TRIMESTRE 3	
	En Depósito	En Servicio
Consumo	199.223.340.25	
Consumo Controlado	2.750.050.00	156,550,719.17
Devolutivos	3.210.000.00	7,623,339,711.43
<b>TOTALES</b>	<b>205,183,390.25</b>	<b>7,779,890,430.60</b>

El inventario de consumo tuvo una disminución del 3% con relación al inventario de consumo del primer trimestre (\$450.623.669.87). Es de tener en cuenta que los inventarios son variables.

✚ En la ejecución Plan Anual de Adquisiciones.

PLAN ANUAL DE ADQUISICIONES	TRIMESTRE 2	TRIMESTRE 3
VERSION	16	24
VALOR	22,395,903,676	58,037,456,242

El plan anual de adquisiciones el primer trimestre cerro con la versión N. 16 y un valor de \$ 22,395,903,676 y en el segundo trimestre en la versión N.24 y un valor de \$58,037,456,242. Las modificaciones realizadas corresponden a las necesidades de la empresa.

❖ En Comités que lidere.

La oficina de almacén en la actualidad lidera únicamente el comité de bajas y administración de bienes, la cual para el presente periodo no se ha reunido.

❖ En porcentaje de las supervisiones (Contratos) que tenga a cargo.

La oficina de almacén NO es supervisora de ningún contrato

❖ Logros significativos (Cuatrienio).

Para el presente cuatrienio se han hecho logros significativos como:

- Se realizó la actualización del manual de manejo y control administrativo de recursos físicos.
- Se realizó una verificación física general de los inventarios de la empresa logrando consolidar los inventarios individuales por dependencias.
- En 2022 se realizó una baja de elementos inservibles por un valor de \$ 436.615.111.
- Se actualizo el comité de bajas de la Empresa.

Archivo- Gestión Documental

1000.

**Documentos de Apoyo:**

- Objetivos de Desarrollo Sostenible:
- ✓ 8 Trabajo decente y crecimiento económico.
- Políticas Institucionales de Gestión y Desempeño: Planeación institucional, Servicio al ciudadano, racionalización de trámites, transparencia, acceso a la información pública y lucha contra la corrupción, gestión documental.

**Avances comparando el segundo trimestre del cuatrienio (2020-2023) en:**

❖ **Objetivos propuestos en el Plan Estratégico Institucional 2018-2028, Plan de Acción y Plan Anticorrupción.**

- ✓ A continuación se presenta el cumplimiento del Plan de Acción para el tercer trimestre de 2023:

ACTIVIDAD	ODS	MIPG	ESTRATEGIA	%	OBSERVACIONES
Auditoría y control a los archivos de gestión de las dependencias.	Ciudades y Comunidades Sostenibles.	Gestión documental	Lograr eficiencia en la gestión empresarial.	25	Se realizó en la oficina de tesorería la revisión de las hojas de control hasta el año 2022.
Actualización de las tablas de retención documental				25	Se realizó la encuesta en cada una de las áreas, verificando que series nuevas salieron y actualizando las normas.
Levantamiento de inventario del Archivo Central				25	Estamos en el inventario del archivo central con la oficina de tesorería en la sección de recaudos. Se recibió transferencia de la oficina de jurídica y contratación y laboratorio.
Elaboración y Socialización del proyecto de modernización del archivo bajo el Sistema de Gestión de Documentos Electrónicos de Archivo-SGDEA				5	Se socializo con el ingeniero de sistemas y un profesional experto en servidores y junto con ellos quedamos en la espera de una cotización.

- ✓ A continuación se presenta el cumplimiento del Plan de Anticorrupción para el tercer trimestre de 2023:

1000.

La acción planteada para el Plan Anticorrupción es: *La técnica de archivo gestionara un sello en seco para garantizar que no sean hurtados los folios.*

Dicha acción se ha cumplido para el tercer trimestre en un 25%, ya que a medida que se preste el documento se pone el sello seco.

#### ❖ Plan Institucional de Archivo.

##### Actividad

Levantamiento de inventario del archivo de gestión y central.

##### Indicador N°1

Esta actividad se realiza a diario, para poder realizar las Tablas de valoración.

##### Ejecución durante el tercer (3) Trimestre del año 2023 en archivo de gestión

Para este trimestre se recibió transferencia documental de 70 legajos del área de jurídica y 43 legajos del área de laboratorio con sus debidos proceso de expurgo para ser trasladado al archivo central para su custodia.

##### Indicador N°2

- ✓ Socialización de la política ambiental y cero papel.
- ✓ En este ítem se a ejecuta un 50%, medibles en la matriz del plan institucional de archivos.

##### Campañas Ambientales

- ✓ Se han realizado actividades en la empresa como campañas publicitarias por medio del WhatsApp incentivando al personal y toma de conciencia y buenas prácticas del uso del papel.
- ✓ Se ha implementado campañas de la buena organización documental por medio de los correos institucionales.
- ✓ La información juega un papel muy importante en la competitividad de la empresa y en la innovación. Un archivo bien organizado nos permitirá acceder a una información fiable en el momento en el que la necesitamos, lo que nos ayudará a tomar decisiones más eficaces y rentables para la ESPA.



#### ❖ Inventarios documentales.

Levantamiento de inventarios en el archivo central para iniciar las Tablas de Valoración Documental TVD



1000.

- **Oficina de tesorería**

Se realizó el levantamiento de archivo central un total de 109 legajos de con su debido procedimiento en la organización, foliación de cada carpeta, información que se encuentra en la nube de office de la ESPA E.S.P.

Con corte de 1 de julio hasta el 30 de septiembre del año.

- Se ha contado con el apoyo de los aprendices SENA, donde se ha avanzado con el inventario del archivo central.

- ❖ **Plan de Conservación Documental**

**LIMPIEZA DE DOCUMENTACION**

El mantenimiento que se realiza al acervo es de cada 15 días, se procede al retiro de polvo, aseo de los pisos, ajustar estantería.

- ❖ **Cumplimiento de las Políticas de Gestión y Desempeño.**

- ✓ Se les envía avisos y pantallazos por medio de los correos institucionales sobre del módulo correspondiente a todas las oficinas que deben estar al día con el módulo de correspondencia con el fin de no dejar vencer los términos de respuesta, este ítem se ha avanzado un 75% de su ejecución.
- ✓ Se socializo el tema del servidos NASD, para el archivo central, donde nos reunimos con el profesional de sistemas, el profesional externo, cotizando el servidor y explicándonos las ventajas que tendríamos con este servidor. Se quedó en que el profesional nos envía una propuesta junto con la cotización. Todo con el fin de poder llevarlo a ejecución el próximo año 2024.

- ❖ **Tablas de valoración documental.**

Se ha ejecutado un 60% de avance en el levantamiento de inventarios. Esto se desarrolla junto con el Plan Archivístico Integral que comenzará con los procesos de organización documental, en los que se observarán los principios y procesos archivísticos. De las 15 dependencias se ha realizado el levantamiento de inventario del archivo central son:

- Gerencia
- Control interno
- Subgerencia administrativa  
Nomina
- Tesorería
- Jurídica y contratación
- Subgerencia de acueducto y alcantarillado

1000.

- Subgerencia de aseo
- Planeación

Para un total de carpetas organizadas 10.012 desde el año 2017 hasta el 30 de junio del 2023.

Quedando pendiente las áreas almacén, cartera y facturación, contabilidad, correspondencia, archivo y sistemas.

## ❖ Logros significativos (Cuatrienio).

### 1. Instalaciones locativas

Construyeron un depósito con el fin de formalizarlo como archivo central, para resguardar la información. No se ha realizado el traslado de cajas, a este nuevo depósito porque falta el visto bueno del consejo departamental, de otra parte el archivo departamental nos envía un oficio diciendo que en el transcurso del mes de noviembre nos confirman la fecha para la visita a la entidad.

### 3. Instalación de aire acondicionado

Este ítem, cumplió el 100% de ejecución, con lo estipulado en el artículo 13 de la ley 594 de 2000 donde establece las condiciones ambientales de los depósitos, salas o espacios de resguardo, cumplan con las condiciones mínimas de seguridad; que la humedad y temperatura sean adecuadas.

#### Correspondencia

Documentos de Apoyo:

- Objetivos de Desarrollo Sostenible:
  - ✓ 8 Trabajo decente y crecimiento económico.
- Políticas Institucionales de Gestión y Desempeño: Servicio al ciudadano, racionalización de trámites, transparencia, transparencia, acceso a la información pública y lucha contra la corrupción, gestión documental.

#### Avances comparando el segundo trimestre del cuatrienio (2020-2023) en:

- ❖ Objetivos propuestos en el Plan Estratégico Institucional 2018-2028, Plan de Acción y Plan Anticorrupción.

Se viene dando ingreso y salida a todos los documentos, peticiones y demás, radicados por los usuarios y se da el cierre con la respuesta correspondiente.

- ❖ Correspondencia recibida y clasificada, respondida y pendiente por responder.

1000.

En la empresa de servicios públicos se establecen los criterios de recepción, radicación y distribución de la correspondencia. Atendiendo todas las pautas de la ventanilla única, se obtienen los datos de la gestión realizada por cada dependencia de la Empresa de Servicios Públicos, así mismo el seguimiento realizado a cada una, de acuerdo con las alertas en los tiempos de respuestas establecidos para cada comunicación.

codigo	Oficina	Correspondencia recibida	Correspondencia pendiente por responder	Correspondencia enviada
100	Gerencia	55	2	27
101	Control interno	0	0	1
110	Subgerencia Administrativa	188	2	51
111	Contabilidad	3	7	1
112	Tesorería	0	2	1
113	Sistemas	1	0	0
114	Almacén	0	0	0
115	Archivo	0	0	2
116	Correspondencia	0	0	0
117	Cartera y Facturación	20	5	1
118	Cuentas contrato	0	0	0
119	Servicio al Cliente	80	1	160
120	Subgerencia de Acueducto	123	13	46
121	Laboratorio	0	0	0
130	Subgerencia de Aseo	37	4	33
140	Jurídica y Contratación	17	19	13
150	Planeación	1	4	1

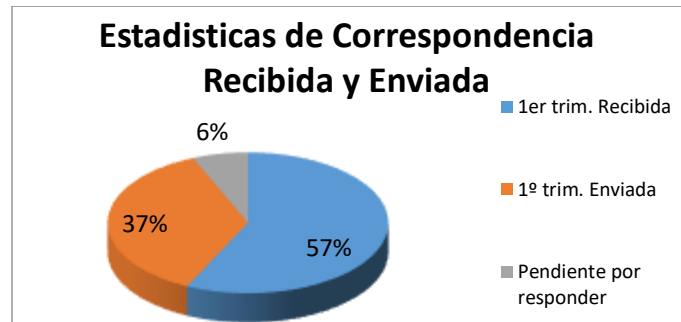
De la anterior grafica se puede evidenciar las comunicaciones que se han recibido en la empresa, así mismo su distribución por dependencias de acuerdo en el área de conocimiento de las mismas.

De acuerdo a la anterior distribución, se pueden obtener datos sobre la gestión realizada por cada dependencia y como también medir la efectividad de cada una a la hora de brindar la respuesta de manera oportuna a los petitionarios.

### Registro de correspondencia

- Correspondencia recibida desde el 1 julio hasta 30 de septiembre del 2023 con un total 525
- Correspondencia enviada desde el 1 julio hasta 30 de septiembre del 2023 con un total 335

1000.



La anterior información con el fin de fortalecer el mejoramiento continuo en dar rápidamente las respuestas ante los trámites.

- ❖ En el cumplimiento de las Políticas de Gestión y Desempeño.

Se ha supervisado cada uno de los módulos que se encuentren al día, debido a los cambios de cargo que trascurrió en este primer trimestre.

- Oficina de planeación
- Oficina de Subgerencia de Acueducto y alcantarillado
- Oficina de Servicio al cliente
- Oficina de Almacén
- Oficina de Subgerencia de Aseo

Quedando al día con la correspondencia para tramitar con sus debidos cierres.

Se le brindo asesoría del módulo de correspondencia a la profesional de servicio al cliente.

- ❖ Logros significativos (Cuatrienio).

- ✓ Se le brindo asesoría del módulo de correspondencia a la profesional de servicio al cliente.
- ✓ Se ha venido trabajando de la mano con todas las áreas con el fin de hacer seguimiento a la semaforización de los vencimientos, respuesta oportuna y cierre a la correspondencia que se recibe a diario

## Sistemas

### Documentos de Apoyo:

- Objetivos de Desarrollo Sostenible:
- ✓ 9 Industria, innovación e infraestructura.
- Políticas Institucionales de Gestión y Desempeño: Servicio al ciudadano, racionalización de trámites, acceso a la información pública y lucha contra la corrupción, fortalecimiento institucional y simplificación de procesos, gobierno digital, seguridad digital y gestión del conocimiento, la innovación.

1000.

### Avances comparando el segundo trimestre del cuatrienio (2020-2023) en:

- ❖ Los objetivos propuestos en el Plan Estratégico Institucional 2018-2028, Plan de Acción y Plan Anticorrupción.

Se elaboró, aprobó y se ejecutó el Plan de Seguridad y Privacidad de la Información, Se elaboró, se aprobó y se ejecutó el Plan de Mantenimientos de servicios Tecnológicos de la Información,

- ❖ Plan de trabajo anual de seguridad y privacidad de la información.

Actividades:

Creación de usuarios Administrador

Copias de Seguridad equipos de computo

Copias de Seguridad Pagina Web

Cambio de credenciales en correos institucionales

PLAN DE TRABAJO ANUAL DE SEGURIDAD DE LA INFORMACIÓN																									
Ciclo	ACTIVIDAD	CRONOGRAMA VIGENCIA																							
		1T						2T						3T						4T					
		ENERO		FEBRERO		MARZO		ABRIL		MAYO		JUNIO		JULIO		AGOSTO		SEPTIEMBRE		OCTUBRE		NOVIEMBRE		DICIEMBRE	
		P	E	P	E	P	E	P	E	P	E	P	E	P	E	P	E	P	E	P	E	P	E	P	E
	Evaluación Inicial																								
	Creación de usuarios Administrador	4	4	4	4	4	4	4	4	4	4	4	4	4	4	4	4	4	4	0	0	0	0	0	0
	Depuración de información en los equipos que no pertenezcan a la entidad	0	0	0	0	0	0	0	0	0	1	0	1	0	0	0	1	0	1	0	0	0	0	0	0
	Programa copias de Seguridad	4	4	4	4	4	4	4	4	4	4	4	4	4	4	4	4	4	4	0	0	0	0	0	0
	Copias de Seguridad Pagina Web	1	1	1	1	1	1	1	1	1	1	1	1	1	1	1	1	1	1	0	0	0	0	0	0
	Cambio de credenciales en correos institucionales	0	1	0	2	0	2	0	1	0	2	0	3	0	3	0	1	0	2	0	0	0	0	0	0
	<b>Total Actividades</b>	<b>9</b>	<b>10</b>	<b>9</b>	<b>11</b>	<b>9</b>	<b>11</b>	<b>9</b>	<b>10</b>	<b>9</b>	<b>12</b>	<b>9</b>	<b>13</b>	<b>9</b>	<b>12</b>	<b>9</b>	<b>11</b>	<b>9</b>	<b>12</b>	<b>0</b>	<b>0</b>	<b>0</b>	<b>0</b>	<b>0</b>	<b>0</b>

1000.

❖ Plan de trabajo anual de mantenimientos.

Actividades:

Realizar mantenimiento preventivo a los equipos de cómputo de la entidad

Realizar mantenimiento preventivo a las impresoras de la entidad

Realizar mantenimiento preventivo al escáner de la entidad

Realizar mantenimiento preventivo a los servidores y Rack de comunicaciones

Mantenimiento y acondicionamiento al cableado de la estructura de la red de las instalaciones.

PLAN DE TRABAJO ANUAL DE MANTENIMIENTOS																									
Ciclo	ACTIVIDAD	CRONOGRAMA VIGENCIA																							
		1T						2T						3T						4T					
		ENERO		FEBRERO		MARZO		ABRIL		MAYO		JUNIO		JULIO		AGOSTO		SEPTIEMBRE		OCTUBRE		NOVIEMBRE		DICIEMBRE	
		P	E	P	E	P	E	P	E	P	E	P	E	P	E	P	E	P	E	P	E	P	E	P	E
	Evaluación Inicial																								
	Realizar mantenimiento preventivo a los equipos de cómputo de la entidad	4	4	4	4	4	4	4	4	4	4	4	4	4	4	4	4	4	4	0	0	0	0	0	0
	Realizar mantenimiento preventivo a las impresoras de la entidad	0	0	2	2	0	0	0	0	1	1	0	0	0	1	0	1	0	1	0	0	0	0	0	0
	Realizar mantenimiento preventivo a los escáner de la entidad	0	0	0	0	1	1	0	0	0	0	1	1	0	0	0	0	0	1	0	0	0	0	0	0
	Realizar mantenimiento preventivo a los servidores y Rack de comunicaciones	0	0	0	0	0	0	0	0	1	1	0	0	0	0	0	0	0	0	0	0	0	0	0	0
	Realizar mantenimiento correctivo a los equipos de cómputo de la entidad según lo requiera.	0	0	0	0	0	0	0	0	0	0	0	0	0	0	0	1	0	2	0	0	0	0	0	0
	Mantenimiento y acondicionamiento al cableado de la estructura de la red de las instalaciones.	0	0	0	0	0	0	0	0	0	0	0	0	0	0	0	0	0	0	0	0	0	0	0	0
Total Actividades		4	4	6	6	5	5	4	4	6	6	5	5	4	5	4	6	4	8	0	0	0	0	0	0



1000.

❖ Plan de continuidad del negocio.

Se está elaborando el Plan de continuidad del negocio. Avance 20 %

❖ Políticas institucionales de gestión y desempeño (Acciones realizadas).

Se relaciona la información consignada de los avances correspondientes al plan de acción en el área de Sistemas

Actividades	Observaciones
Implementar estrategias de difusión de la línea de denuncia y atención al ciudadano ESPA	Se cuenta con la línea (608) 6469723 para recibir denuncias y PQRS. Avance 75%
Realizar publicaciones inherentes del continuo mejoramiento del servicio de tal manera que permita integrar a los usuarios y a su vez mejorar la percepción de la ESPA	"Se realizaron 95 publicaciones en la página Web y en las redes sociales de las actividades que realiza la empresa para el mejoramiento del servicio.; Conceptos: Acuerdos de Pago Prestación de servicios especiales. Transparencia y Acceso a la Información Pública Canales Digitales Servicio de corte de césped Jornadas de limpieza Modificación horarios de atención al usuario Pago de sus servicios a través de botón PSE Modificación la ruta de recolección de residuos Jornadas de siembra de arboles Poda de arboles Campañas de reciclaje Afectación y solución en la prestación del servicio de acueducto Publicaciones por áreas: Administrativos: 33 Aseo: 44 Acueducto: 18
Implementar los lineamientos de la Ley 1712 (Ley de Transparencia y derecho de acceso a la información pública).	Se está elaborando el documento de acuerdo a la matriz de Índice de transparencia y acceso a la información pública contemplada en la ley 1712 de 2014. Avance 25 %
Actualización, implementación y seguimiento del PETI	Se elaboró y se aprobó el Plan Estratégico de Tecnologías de la Información. Avance 25%
Actualización, implementación y seguimiento del Plan de Tratamiento de Riesgos de Seguridad y Privacidad de la Información	Se elaboró y aprobó el Plan de Tratamiento de Riesgos de Seguridad y Privacidad de la Información. Avance 25 %

1000.

Actualización, implementación y seguimiento del Plan de Seguridad y Privacidad de la Información	Se elaboró y aprobó el Plan de Seguridad y Privacidad de la Información Avance 25%
--	--

❖ Implementación y avance de las TIC's, Mejoras a la página Web Institucional.

Se actualizó información de noticias de la Entidad.  
Se actualizó información de comunicados de la Entidad.  
Se publicó la relación de contratación de la Entidad  
Se publicó los servicios que presta la Entidad.  
Se publicó los trámites que presta la Entidad.

❖ Gestión de la Innovación, de acuerdo a los escenarios presentados por el Ministerio de las TIC's y el Departamento Administrativo de la Función Pública.

Se está revisando los escenarios presentados por el Ministerio de las TIC's para diseñar las actividades a realizar por parte del área de Sistemas.

❖ Avance en porcentaje de las supervisiones (Contratos) que tenga a cargo.

Contrato	Observaciones
Contrato No. 29 de 2023 Sistema de Información Sysman.	Se validó la atención de incidentes de forma semestral y los Servicios Complementarios de forma trimestral según consumo de horas estipulado en el contrato. Los soportes de las actividades desarrolladas se entregaron por parte del contratista. Avance: 25%
Contrato No. 052 de 2022 Cuentas de correo corporativo.	Se verifica el funcionamiento de las cuentas de los correos corporativos de la Empresa de Servicios Públicos de Acacias E.S.P, a través de la plataforma Office 365 se cuenta con un manejo centralizado de los correos institucionales. Se realizó terminaron y liquidación del contrato. Avance: 100 %

❖ Logros significativos (Cuatrienio).

- ✓ Desde la oficina de Sistemas se ha dado apoyo en la actualización de la página de la Empresa, de tal manera que se dé a conocer información relevante para los usuarios.
- ✓ Se ha gestionado el tema de apoyo en cuanto a la creación de usuarios de los nuevos trabajadores y contratistas de la ESPA E.S.P.

## Jurídica y Contratación

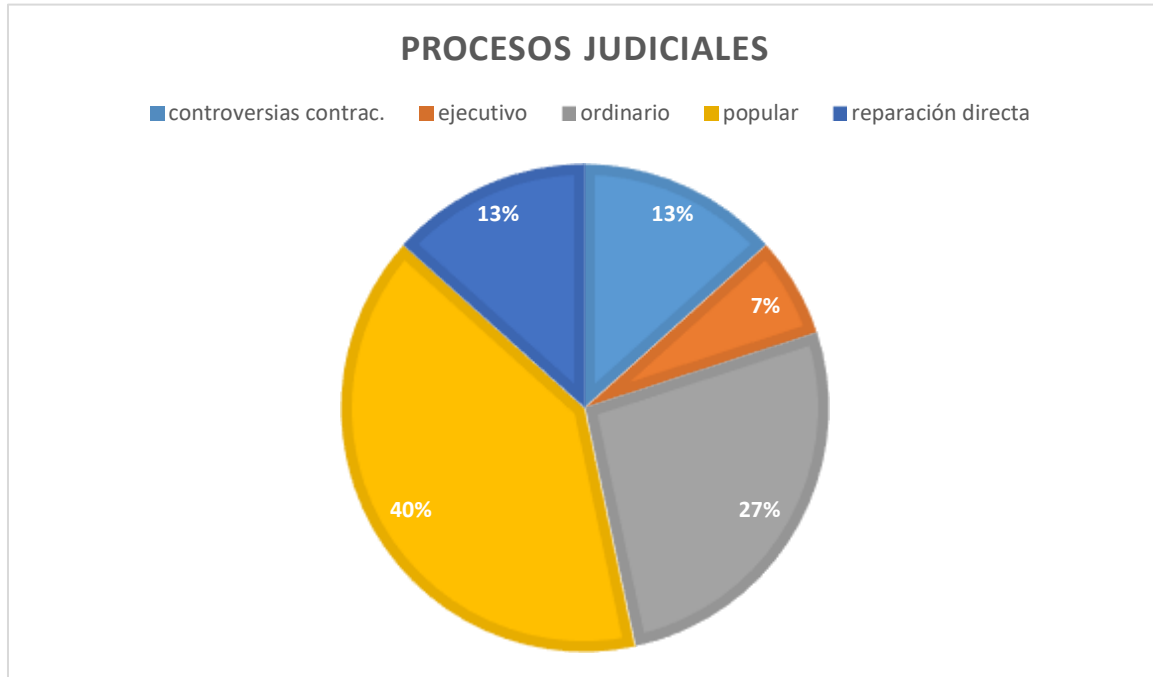
### Documentos de Apoyo:

- Objetivos de Desarrollo Sostenible:
- ✓ 8 Trabajo decente y crecimiento económico.

1000.

- Políticas Institucionales de Gestión y Desempeño: Servicio al ciudadano, racionalización de trámites, transparencia, acceso a la información pública y lucha contra la corrupción, defensa jurídica y gobierno digital.

La Empresa de Servicios Públicos de Acacias tiene a la fecha 15 procesos judiciales activos.



NUMERO DE RAMA JUDICIAL (23 dígitos)	fecha de Radicación	Demandante o Tutelante	Clase de Proceso	Acción o Medio de control
5000133330022015 00429 00	12/05/2015	MIGUEL ARTURO QUEVEDO CARRILLO Y OTROS	CONTROVERSIAS CONTRACTUALES	NULIDAD Y RESTABLECIMIENTO DEL DERECHO
5000133330052017 00386 01	15/02/2017	MULTISERVICIOS MALGORO S.A.S	CONTROVERSIAS CONTRACTUALES	NULIDAD Y RESTABLECIMIENTO DEL DERECHO
5000133330032020 00020 00	24/04/2019	GUSTAVO ADOLFO PEREZ CELIS Y OTROS	EJECUTIVO	NA
5000131050012015 00486 01	10/09/2015	FABIÁN ANDRÉS RINCÓN CORTEZ	ORDINARIO	NULIDAD Y RESTABLECIMIENTO DEL DERECHO
500064089001202300149 00.	05/18/2023	ESPA ESP	ORDINARIO	IMPOSICIÓN DE SERVIDUMBRE
500064089001202300238 00.	05/08/2023	ESPA ESP	ORDINARIO	IMPOSICIÓN DE SERVIDUMBRE
500064089002202300178 00.	09/18/2023	ESPA ESP	ORDINARIO	IMPOSICIÓN DE SERVIDUMBRE
5000133310072008 00323 00	28/06/2018	BENJAMIL GIL PEREZ Y NESTOR YAMIL RODRÍGUEZ HERRERA	POPULAR	ACCIÓN POPULAR
5000123330002013 00348 00	13/09/2013	PEDRO PABLO RUIZ Y OTROS	POPULAR	ACCIÓN POPULAR

1000.

5000123330002015 00047 00	09/11/2018	NELCY RUBIO GUASCA Y OTROS	POPULAR	ACCIÓN POPULAR
5000123330002016 00504 00	15/07/2016	COMERCIALIZADORA EL VEGON S.A.S	POPULAR	ACCIÓN POPULAR
5000123310002002 10222 00	05/09/2006	MARGARITA NARANJO	POPULAR	ACCIÓN POPULAR
5000123330002023 00211 00	22/08/2023	CORPORACIÓN NUEVO AMANECER VIDA Y ESPERANZA - CORVIEZA	POPULAR	ACCIÓN POPULAR
5000133330012015 00591 00	13/12/2015	DANNY ALEXANDER CASALLAS PUENTES, Y OTROS.	REPARACIÓN DIRECTA	REPARACIÓN DIRECTA
5000133330082019 00076 00	26/06/2019	JESSICA JOHANNA HERRERA DÍAZ Y OTROS	REPARACIÓN DIRECTA	REPARACIÓN DIRECTA

## • PROCESOS AMBIENTALES

Existe en curso los siguientes procesos ambientales por vertimientos donde la entidad se encuentra vinculada.

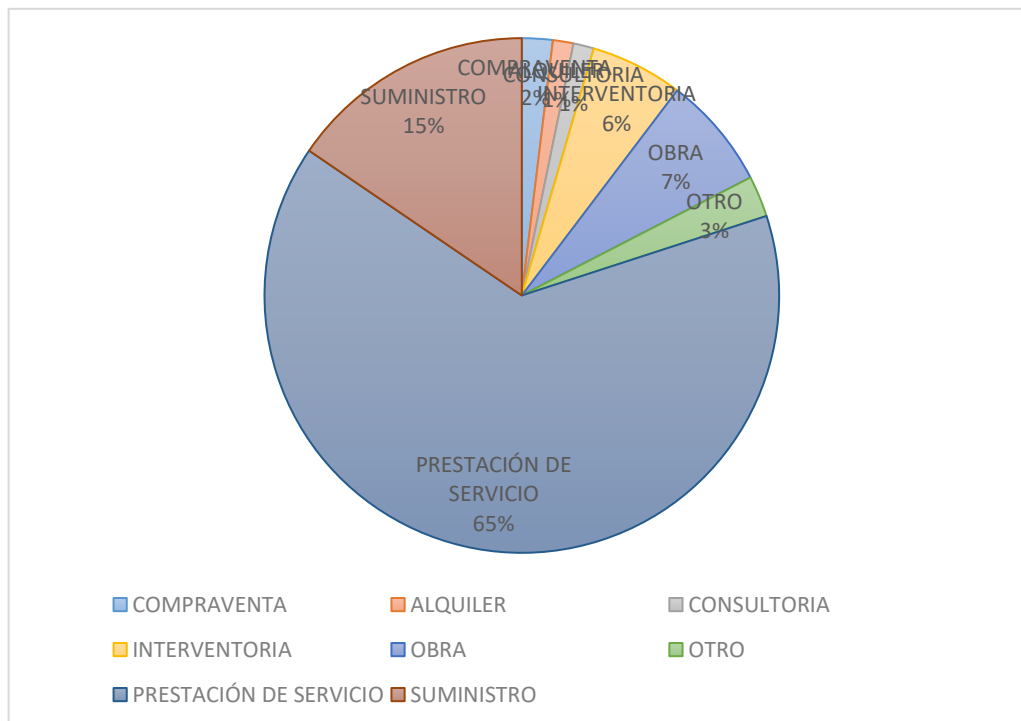
1	PM- GA 3.11.018.203	CORMACARENA	17	PM- GA 3.11.012.503	CORMACARENA
2	PM- GA 3.11.012.324	CORMACARENA	18	PM- GA 3.11.014.102	CORMACARENA
3	PM- GA 3.11.015.547	CORMACARENA	19	PM- GA 3.11.015.818	CORMACARENA
4	PM- GA 3.11.017.1369	CORMACARENA	20	PM- GA 3.11.018.372	CORMACARENA
5	PM- GA 3.11.015.342	CORMACARENA	21	PM- GA 3.11.019.907	CORMACARENA
6	PM- GA 3.11.020.214	CORMACARENA	22	PM- GA 3.11.018.439	CORMACARENA
7	PM- GA 3.11.021.205	CORMACARENA	23	PM- GA 3.11.018.443	CORMACARENA
8	PM- GA 3.11.021.203	CORMACARENA	24	PM- GA 3.11.018.849	CORMACARENA
9	PM- GA 3.11.021.202	CORMACARENA	25	PM- GA 3.11.018.1622	CORMACARENA
10	PM- GA 3.11.021.171	CORMACARENA	26	PM- GA 3.11.018.1624	CORMACARENA
11	PM- GA 3.11.021.169	CORMACARENA	27	PM- GA 3.11.017.921	CORMACARENA
12	PM- GA 3.11.021.095	CORMACARENA	28	PM- GA 3.11.015.173	CORMACARENA
13	PM- GA 3.11.021.204	CORMACARENA	29	PM- GA 3.11.013.948	CORMACARENA
14	PM- GA 3.11.011.334	CORMACARENA	30	PM- GA 3.11.014.1204	CORMACARENA
15	PM- GA 3.11.015.342	CORMACARENA	31	PM- GA 3.11.010.267	CORMACARENA
16	PM- GA 3.11.012.511	CORMACARENA			

Para el cierre con corte al 31 de octubre de 2023 la Empresa de Servicios Públicos de Acacías E.S.P. ha celebrado 163 contratos discriminados de la siguiente manera:

CONTRATOS SUSCRITOS A 31 DE octubre 2023	
TIPO DE CONTRATO	CANTIDAD
COMPRAVENTA	3
ALQUILER	2

1000.

CONSULTORIA	2
INTERVENTORIA	9
OBRA	11
OTRO	4
PRESTACIÓN DE SERVICIO	100
SUMINISTRO	24
TOTAL	163



Es importante destacar que en cuanto a los contratos de prestación de servicios hacen parte de éstos: Prestación de servicios profesionales, profesionales de apoyo a la gestión, prestación de servicio de mantenimiento, prestación de servicios de disposición final de residuos, de seguridad, de toma de lecturas, entre otros.

**PROCESOS COBRO COACTIVO:** A continuación, se relaciona los procesos que la empresa se encuentra ejecutando frente a los deudores de las facturas emitidas por la entidad.

No.	IDENTIFICACIÓN	EJECUTADO	VALOR	CUOTA INICIAL
1	21175744	LIGIA MARIA YEPES DE CADENA /	\$ 518.930	\$104.000
	17415697	REINED CADENA YEPES		

1000.

2	1211545	MAGDA YAMILE PARRA	\$ 277.240	\$70.000
3		MOISES GARCIA CASTAÑO /	\$ 1.263.940	\$100.000
		RODRIGO GARCIA		
4	1121816386	DUBEISY SANABRIA MARIN /	\$ 401.180	\$100.000
	1022373194	JENNY PAOLA CHACON		
5	21045536	MARIA DEL CARMEN RIVEROS /	\$ 1.208.770	\$250.000
	17412726	JAIME HERRERA RIVEROS		
6		MARIA INES TRIANA DE CASTILLO	\$ 613.220	\$123.000
	19276980	SANTOS MIGUEL MARTINEZ HERNANDEZ		
7	17312947	INVERSIONES PORVERNIR	\$ 4.122.930	\$825.000
	86075449	NELSON JOSE RODRIGUEZ ALVAREZ		
		LUIS EDUARDO CRUZ		
8	21177670	ROSALBA GILMA FONTECHA	\$ 1.759.800	N/A
9	2383076	CRISTOBAL CASTILLO HERNANDEZ	\$ 1.934.300	\$300.000
10	52646183	NELCY YANETH DAZA ESPINEL	\$ 141.820	\$52.836
11	1122125176	ERIKA SURELLY CANO CANO	\$ 286.390	\$57.300
12	40431641	LUCY CRISTINA HERNANDEZ	\$ 276.420	\$50.000
13	900921136	UNION TEMPORAL CONCRETE WAY	\$ 3.111.590	N/A
14	52033930	LUZ ALBA YATE YARA	\$ 3.572.500	N/A
15	8600037453	PALMERA LA MARGARITA	\$ 2.256.992	N/A
16	1122124082	CAROLINA DEL VIVAR CHACON GUTIERRES	\$ 250.219	\$52.000
17	36489870	OLGA MARIA CHOGO SANCHEZ/	\$ 301.830	\$150.000
	1122120128	MARIA STELLA GARCIA CHOGO		
18	51654786	MARTHA LUCIA ALVARADO RAMOS	\$ 757,120.000	\$50.000
19	1122132348	MORALES PARDO MARIBEL	\$ 1.987.579	
20		SINDICATO DE TRABAJADORES INDEPENDIENTES	\$ 4.035.870	
21	30096030	ENILDA ROSA ALGARIN MENA	\$ 317.720	\$64.000



1000.

22	21175908	RUBIELA DENLAS MERCEDES JARA REY	\$ 182.090	\$40.000
23	17418898	YUBERLY MONROY CASTAÑEDA	\$ 3.353.225	\$1.000.000
24	79801920	EFREN MORA ROJAS	\$ 1.905.706	N/A
25	1122125440	TARY LORENA MOSQUERA CAMPOS	\$ 303.240	PAGO TOTAL
26	91110242	EDUARD ARMANDO MARIN ZORRO	\$ 812.980	\$95.000
27	20148223	CONCEPCIÓN RODRIGUEZ	\$ 1.227.090	\$200.000
28	475830	GRATINIANO RIVEROS VELASQUEZ	\$ 436.930	\$50.000
29	3289263	JAIR NOVOA BAQUERO	\$ 64.403.450	N/A
30	17414433	NOE ALVARADO GOMEZ	\$ 1.298.360	N/A
31	17414146	NESTOR WILSON PRIETO MUÑOZ	\$ 554.460	N/A
32	2982099	LUIS ALEJANDRO VILLALOBOS ROJAS	\$ 5.797.720	N/A
33	52395755	DORA LUCIA LOPEZ DE AVELLANEDA	\$ 439.810	N/A
34	8190616	CARLOS ARTURO ZAMBRANO FAJARDO		
35	17413403	MARCO ALIRIA AMAYA AMAYA	\$ 587.820	\$117.600
36	17416033	EDUEN CARDENAS QUEVEDO	\$ 405,400.000	\$ 80,000
37	23474142	CELIA VEGA JOYA	\$ 1.459.080	\$459.080

**Anotación 1:** Se aclara que las personas que están resaltadas en color verde, ya se encuentran al día con la entidad, por el proceso adelantado a la fecha en contra de ellas, las cuales se relacionaron con el fin de demostrar la gestión adelantada

**Anotación 2:** Se realizaron siete solicitudes embargos a las cuentas de los ejecutados

**Anotación 3:** Las personas que están en color amarillo ya se radico en los bancos el oficio de embargo de cuentas

## RELACIÓN DE PROCESOS JUDICIALES ACTIVOS

# PROCESOS	Nº RADICADO	TIPO DE PROCESO	DEMANDANTE	DESPACHO	ETAPA
1	50001333300 12015005910 0	REPARACIÓN DIRECTA	DANNY ALEXANDER CASALLAS PUENTES, Y OTROS.	JUZGADO 01 ADMINISTRATIVO DEL CIRCUITO DE VILLAVICENCIO	PARA FALLO DE PRIMERA INSTANCIA
2	50001333300 22015004290 0	CONTROVERSIA S CONTRACTUAL ES	MIGUEL ARTURO QUEVEDO CARRILLO Y OTROS	JUZGADO 02 ADMINISTRATIVO DEL CIRCUITO DE VILLAVICENCIO	PENDIENTE SE RESUELVA INCIDENTE DE NULIDAD PRESENTADO POR LA DEMANDANTE

1000.

3	50001333300 32020000200 0	EJECUTIVO	GUSTAVO ADOLFO PEREZ CELIS Y OTROS	JUZGADO 03 ADMINISTRATIV O DEL CIRCUITO DE VILLAVICENCIO	PENDIENTE QUE LA PARTE DEMANDANTE RADIQUE RECURSO DE APELACIÓN
4	50001333300 52017003860 1	CONTROVERSIA S CONTRACTUAL ES	MULTISERVICIOS MALGORO S.A.S	TRIBUNAL ADMINISTRATIV O DEL META	CON SENTENCIA DE PRIMERA INSTANCIA A FAVOR
5	50001333300 82019000760 0	REPARACIÓN DIRECTA	JESSICA JOHANNA HERRERA DÍAZ Y OTROS	JUZGADO 08 ADMINISTRATIV O DEL CIRCUITO DE VILLAVICENCIO	AUDIENCIA DE PRUEBAS
6	50001333100 72008003230 0	POPULAR	BENJAMIL GIL PEREZ Y NESTOR YAMIL RODRIGUEZ HERRERA	JUZGADO 09 ADMINISTRATIV O DEL CIRCUITO DE VILLAVICENCIO	CON SENTENCIA DE PRIMERA INSTANCIA A FAVOR
8	50001233300 02013003480 0	POPULAR	PEDRO PABLO RUIZ Y OTROS	TRIBUNAL ADMINISTRATIV O DEL META	EN ETPA PROBATORIA PRIMERA INSTANCIA
9	50001233300 02015000470 0	POPULAR	NELCY RUBIO GUASCA Y OTROS	TRIBUNAL ADMINISTRATIV O DEL META	EN ETPA PROBATORIA PRIMERA INSTANCIA
10	50001233300 02016005040 0	POPULAR	COMERCIALIZADO RA EL VEGON S.A.S	TRIBUNAL ADMINISTRATIV O DEL META	CONTESTACIÓN ACCIÓN POPULAR
11	50001233100 02002102220 0	POPULAR	MARGARITA NARANJO	TRIBUNAL ADMINISTRATIV O DEL META	CON SENTENCIA EJECUTORIADA
12	50001310500 12015004860 1	ORDINARIO	FABIÁN ANDRÉS RINCÓN CÓRTE	TRIBUNAL SUPERIOR DE VILLAVICENCIO - SALA CIVIL- FAMILIA- LABORAL	PARA FALLO DE SEGUNDA INSTANCIA
13	50001233300 02015004410 0	GRUPO	ANA LILIA CARRILLO DE ROMERO Y OTROS	TRIBUNAL ADMINISTRATIV O DEL META	CON AUDIENCIA DE CONCILIACIÓN EN PRIMERA INSTANCIA
14	50006315320 220039500	ORDINARIO LABORAL	CARMEN ELENA ROJAS VARELA	JUZGADO PRIMERO LANOTAL DEL CIRCUITO DE ACACÍAS, META	PARA RESOLVER TRASLADO DE LA DEMANDA POR PARTE DEL DESPACHO

1000.

15	50006408900 1 2023 00149 00	SERVIDUMBRE	EMPRESA DE SERVICIOS PÚBLICOS DE ACACÍAS DEMANDA A REINALDO AMAYA CORTES PREDIO VILLA LORENA ubicado la vereda LAS BLANCAS	JUZGADO PRIMERO PROMISCO MUNICIPAL DE ACACÍAS, META	ETAPA PREVENTIVA
16	50006408900 1 2023 00149 00	SERVIDUMBRE	EMPRESA DE SERVICIOS PÚBLICOS DE ACACÍAS DEMANDA A JOSÉ ACEVEDO VILLALOBOS PREDIO ARRAYANES ubicado la vereda LAS BLANCAS	JUZGADO PRIMERO PROMISCO MUNICIPAL DE ACACÍAS, META	ETAPA PREVENTIVA
17	50006408900 2 2023 00178	SERVIDUMBRE	EMPRESA DE SERVICIOS PÚBLICOS DE ACACÍAS REINALDO AMAYA CORTES PREDIO VILLA TATI ubicado la vereda LAS BLANCAS	JUZGADO TERCERO PROMISCO MUNICIPAL DE ACACÍAS, META	ETAPA PREVENTIVA

En cuanto a acciones de tutela, a la fecha de presentar el presente informe, no ha existido fallo en contra de la entidad.

### PROCESOS JUDICIALES EN LOS CUALES SE HA CONDENADO A LA EMPRESA:

AÑO	DESPA CHO	RADICA DO	CLASE DE PROCE SO	DEMANDA NTE	DEMAN DADO	FECHA SENTEN CIA 1RA INSTAN CIA	FECHA SENTEN CIA 2DA INSTAN CIA	RESOLUCIÓ N QUE ORDENA Y RECONOCE EL PAGO	VALOR PAGADO	FECHA DE PAGO
2017	Octavo Mixto Adminis trativo de Villavic encio	50001333 2007 2011 00492 00	Repara ción directa	Edilson Onolfo Veloza López y otros	Municipi o de Acacias, Espa ESP	4/07/201 7	23/08/201 8	447 del 12 de junio de 2019	\$ 46.393.493	21/06/2019
2010	Noveno Adminis trativo de Villavic encio	50013331 005 2010 00421 00	Acción popular	Luz Mira Rojas Ortiz	Municipi o de Acacias, Espa ESP					

1000.

AÑO	DESPACHO	RADICADO	CLASE DE PROCESO	DEMANDANTE	DEMANDADO	FECHA SENTENCIA 1RA INSTANCIA	FECHA SENTENCIA 2DA INSTANCIA	RESOLUCIÓN QUE ORDENA Y RECONOCE EL PAGO	VALOR PAGADO	FECHA DE PAGO
2014	Juzgado Civil del Circuito de Acacias	500063113001 2014 00062 01	Ordinario o laboral	Eduar Leandro Romero Arango	Espa ESP	16/09/2014	11/08/2016	517 del 11 de octubre de 2016	\$ 28.818.462	13/10/2016

**COMITÉS DE DEFENSA JUDICIAL Y CONCILIACIÓN:** se realizan de acuerdo a lo estipulado en las Resoluciones 226 de 23 de abril de 2018 y 073 de 27 de enero de 2021, concordantes con los Decretos Nacionales 1716 de 2009 y 1069 de 2015, en los cuales se formuló la contingencia contable de los procesos judiciales, que se han efectuado así dos comités por mes, en los cuales se ha debatido cada uno de los procesos judiciales, acciones de tutela, incidentes de desacato, de igual forma se tiene que durante lo transcurrido del año, a la Empresa de Servicios Públicos de Acacias ESP., no le ha realizado solicitud alguna sobre conciliación extrajudicial.

## PROCESOS AMBIENTALES

Existe en curso los siguientes procesos ambientales por vertimientos donde la entidad se encuentra vinculada.

1	PM- GA 3.11.018.203	CORMACARENA	17	PM- GA 3.11.012.503	CORMACARENA
2	PM- GA 3.11.012.324	CORMACARENA	18	PM- GA 3.11.014.102	CORMACARENA
3	PM- GA 3.11.015.547	CORMACARENA	19	PM- GA 3.11.015.818	CORMACARENA
4	PM- GA 3.11.017.1369	CORMACARENA	20	PM- GA 3.11.018.372	CORMACARENA
5	PM- GA 3.11.015.342	CORMACARENA	21	PM- GA 3.11.019.907	CORMACARENA
6	PM- GA 3.11.020.214	CORMACARENA	22	PM- GA 3.11.018.439	CORMACARENA
7	PM- GA 3.11.021.205	CORMACARENA	23	PM- GA 3.11.018.443	CORMACARENA
8	PM- GA 3.11.021.203	CORMACARENA	24	PM- GA 3.11.018.849	CORMACARENA
9	PM- GA 3.11.021.202	CORMACARENA	25	PM- GA 3.11.018.1622	CORMACARENA
10	PM- GA 3.11.021.171	CORMACARENA	26	PM- GA 3.11.018.1624	CORMACARENA
11	PM- GA 3.11.021.169	CORMACARENA	27	PM- GA 3.11.017.921	CORMACARENA
12	PM- GA 3.11.021.095	CORMACARENA	28	PM- GA 3.11.015.173	CORMACARENA
13	PM- GA 3.11.021.204	CORMACARENA	29	PM- GA 3.11.013.948	CORMACARENA
14	PM- GA 3.11.011.334	CORMACARENA	30	PM- GA 3.11.014.1204	CORMACARENA
15	PM- GA 3.11.015.342	CORMACARENA	31	PM- GA 3.11.010.267	CORMACARENA
16	PM- GA 3.11.012.511	CORMACARENA			

### 1.3.10. Sistema de Gestión de Seguridad y Salud en el Trabajo

Documentos de Apoyo:

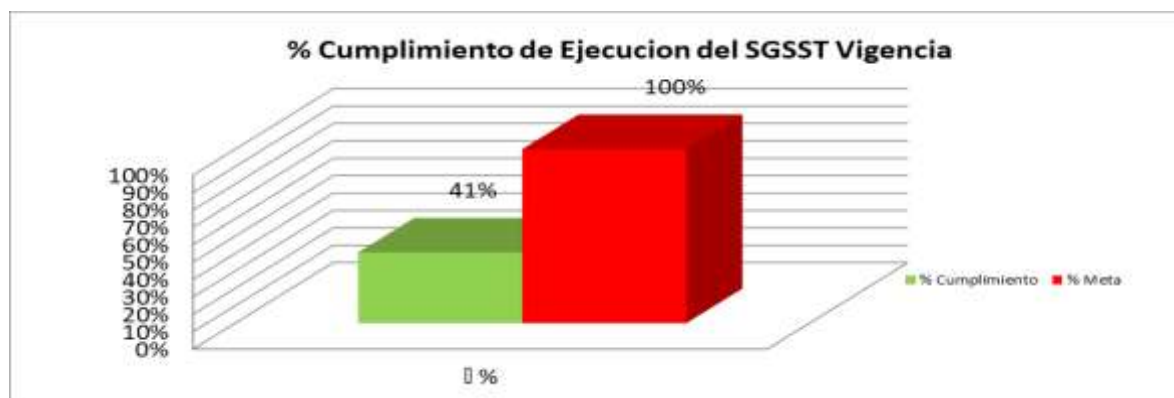
- Objetivos de Desarrollo Sostenible:
- ✓ 8 Trabajo decente y crecimiento económico.

1000.

- Políticas Institucionales de Gestión y Desempeño: Planeación institucional, integridad, servicio al ciudadano, racionalización de trámites, talento humano, gestión del conocimiento y la innovación.
- **Avances :**

La Empresa de servicios públicos de acacias continuó fortaleciendo el Plan Anual de Seguridad y Salud en el Trabajo - SG-SST dando cumplimiento del 41% en lo transcurrido del año de las 123 actividades programadas en la vigencia 2023, las cuales estaban enfocadas en mantener ambientes de trabajo sanos y seguros, preservar, mantener y mejorar la salud de los colaboradores, mejorar la calidad de vida laboral, disminuir la tasa de ausentismo por enfermedad y reducir los accidentes de trabajo, estimulando la formación de una cultura en seguridad y auto cuidado, acorde con la normatividad vigente y el mejoramiento continuo del Talento Humano.

Normatividad Vigente y el mejoramiento continuo del Talento Humano:																											
CUMPLIMIENTO DEL PROGRAMA	ENERO		FEBRERO		MARZO		ABRIL		MAYO		JUNIO		JULIO		AGOSTO		SEPTIEMBRE		OCTUBRE		NOVIEMBRE		DICIEMBRE		CUMPLIMIENTO ANUAL	ACTIVIDADES EJECUTADAS	% EJECUTADO A LA FECHA
Actividades Programadas en el Mes	8	6	7	7	12	9	12	8	8	4	17	8	8	3	10	1	10	2	10	2	7	0	14	0	123	50	41%
% Ejecución Mensual del Programa POE	63%		71%		50%		25%		38%		18%		0%		0%		0%		0%		0%		0%				
% Cumplimiento Meta en el Mes	100%		100%		100 %		100 %		100%		100 %		100%		100%		100 %		100 %		100%		100 %		Programado	Ejecutado	100%

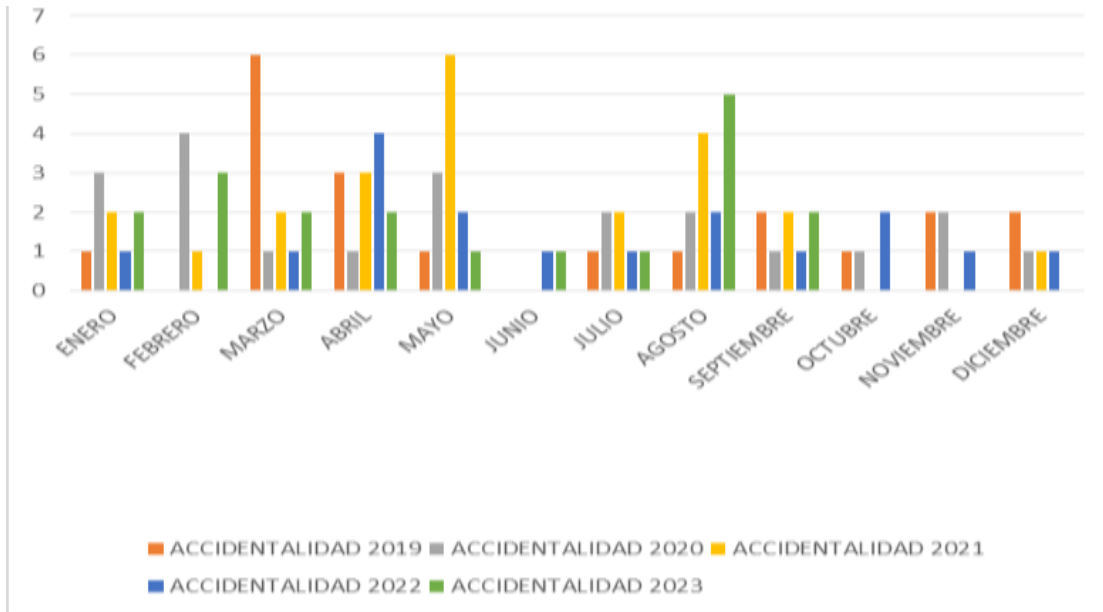


- Políticas Institucionales de Gestión y Desempeño: Planeación institucional, integridad, servicio al ciudadano, racionalización de trámites, talento humano, gestión del conocimiento y la innovación.

1000.

En lo transcurrido del año se están cumpliendo las políticas las cuales son: **Política de Seguridad Y Salud En El Trabajo**, Política medio Ambiente, Política De Consumos De Alcohol y Tabaco, política de sustancias psicoactivas, política seguridad vial; está pendiente la divulgación en la reinducción al personal.

• **Avances comparando el tercer trimestre del cuatrienio (2020-2023) en:**



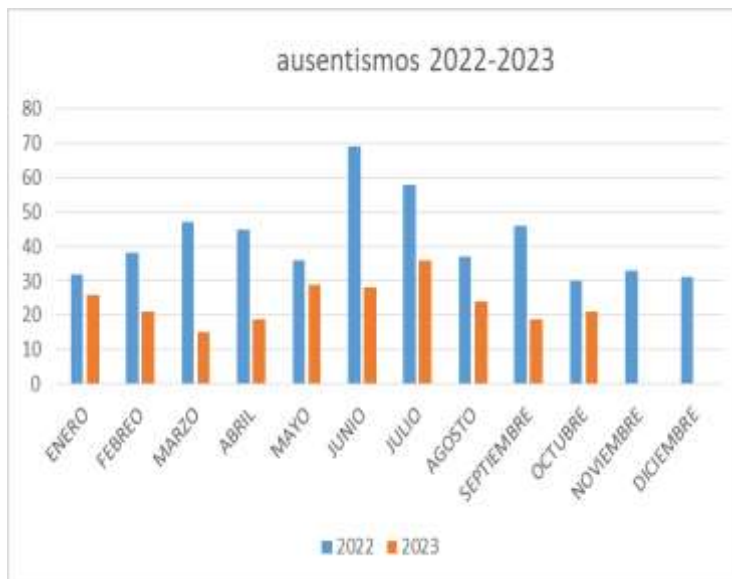
ACCIDENTALIDAD 2020-2023				
MES	2020	2021	2022	2023
ENERO	3	2	1	2
FEBRERO	4	1	0	3
MARZO	1	2	1	2
ABRIL	1	3	4	2
MAYO	3	6	2	1
JUNIO	0	0	1	1
JULIO	2	2	1	1
AGOSTO	2	4	2	5
SEPTIEMBRE	1	2	1	2
OCTUBRE	1	0	2	0
NOVIEMBRE	2	0	1	-
DICIEMBRE	1	1	1	-



1000.

## AUSENTISMOS 2022-2023

AUSENTISMOS	2022	2023
ENERO	32	26.05
FEBRERO	38	21.05
MARZO	47	15
ABRIL	45	19
MAYO	36	29
JUNIO	69	28.05
JULIO	58	23
AGOSTO	37	24
SEPTIEMBRE	46	19
OCTUBRE	30	21
NOVIEMBRE	33	-
DICIEMBRE	31	-






- ❖ Los objetivos propuestos en el Plan Estratégico Institucional 2018-2028, Plan de Acción y Plan Anticorrupción.
- ✓ Actualizar y evaluar los objetivos de SST: está en proceso de actualización, se revisaron y se están planteando cambios, con un avance de ejecución del 60%
- ✓ Proyectar la necesidad de los recursos definidos para el SG-SST se proyectó la necesidad para la vigencia del 2023, con un avance del 100%.
- ✓ Divulgar el Reglamento de Higiene y Seguridad Industrial a todos los trabajadores Se realizó el diagnóstico inicial para actualización del reglamento ya que su creación es del 2016 y por normatividad se debe actualizar y divulgar, con un cumplimiento del 30 %
- ✓ Realizar seguimiento a la matriz del plan de trabajo anual en SST mediante firma del empleador y del responsable del SG-SST: se realiza el seguimiento del plan de trabajo anual mensual mente con el cumplimiento de metas estipuladas en dicho plan a inicio de año, con un cumplimiento del 70%
- ✓ Inspeccionar programa de mantenimiento preventivo a máquinas, herramientas, equipos, - instalaciones, vehículos y redes eléctricas se han realizado inspecciones a lo largo del trimestre en algunas áreas, con un cumplimiento del 30% a la fecha.
- ✓ Exigir permisos de trabajo para el desarrollo de tareas críticas y garantizar su - correcto procedimiento se han realizado tareas de alto riesgo sin permisos de trabajo y sin conocimiento días anteriores para su planeación y seguido permiso, con un 0% de cumplimiento.

1000.

- ✓ Elaborar un plan estratégico de seguridad vial se hizo el diagnóstico el año anterior con comité pero no se ha realizado el planteamiento del documento y su implementación según lo exige la norma 0%
- ✓ Elaborar y mantener actualizado un registro estadístico de la morbilidad de origen común y laboral. Se ha actualizado diariamente la morbilidad a través de la matriz de ausentismos de la entidad y casos concretos con personal que presenta restricciones médicas laborales, con un cumplimiento del 75%
- ✓ Implementar un programa de retorno laboral que incorpore directrices para la reubicación y readaptación de trabajadores se realizó el protocolo de restricciones y recomendaciones médicas, falta socializar e implementar con un cumplimiento del 33%
- ✓ Elaborar y mantener actualizado un registro estadístico incidentes y accidentes de trabajo se maneja estadística
- ✓ Mensual de incidentes y accidentes en la empresa con un cumplimiento del 75%
- ✓ Definir y aplicar mecanismos de seguimiento a la ejecución y eficacia de las acciones preventivas y correctivas tomadas con respecto a los incidentes y accidentes de trabajo de los contratistas, subcontratista, trabajadores cooperados y en misión. Se realiza la investigación de los incidentes y accidentes con el fin de realizar las mejoras y mitigar la accidentalidad, por medio de mecanismos de prevención y correctivas que arroja la investigación, teniendo de esta manera un cumplimiento del 65%.
- ✓ Establecer requisitos de SST específicos para la contratación de proveedores/terceros que en la prestación de sus servicios ejecuten tareas críticas (trabajo en alturas, trabajo en espacios confinados, etc.). Se está realizando un diagnóstico de los requisitos que se deben tener en cuenta según la normatividad vigente, se ha realizado el apoyo en contratación indispensable para la operación., para este fin se ha cumplido con un 45% en sus actividades.
- ✓ Incluir en el plan de prevención, preparación y respuesta ante emergencias, simulacros anuales - (como mínimo) y capacitación a los trabajadores. Está programado para el siguiente periodo es así que el cumplimiento es del 50% a la fecha
- ✓ Divulgar los resultados de las investigaciones de ATEL a los trabajadores expuestos a los peligros relacionados con los eventos. Se está trabajando en la investigación de accidentes y la mitigación en el lugar donde ocurrieron los hechos, aun no se ha generado la divulgación de lo arrojado en la investigación con un cumplimiento del 0%
- ❖ Gestión en promoción y prevención.
- ❖ Prevención, intervención y control de riesgos.

1000.

	<p>CAPACITACIÓN MANEJO DE SUSTANCIAS QUIMICAS Y PELIGROSAS</p>
	<p>CAPACITACIÓN      HIGIENE POSTURAL</p>
	<p>CAMPAÑAS MANEJO DE ESTRÉS Y SALUD MENTAL SEGÚN RESULTADOS DE BATERÍA DE RIESGO PSICOSOCIAL</p>

1000.

	<p>PAUSAS ACTIVAS</p>
	<p>CAPACITACIÓN MANEJO DE EXTINTORES</p>
	<p>PREPARACIÓN                      PARA SIMULACRO</p>

1000.

❖ Cumplimiento de las Políticas de Gestión y Desempeño.

ESTÁNDARES MÍNIMOS SG-SST									
TABLA DE VALORES Y CALIFICACIÓN									
CICLO	ESTÁNDAR	ÍTEM DEL ESTÁNDAR	VALOR DEL ÍTEM DEL ESTÁNDAR	PESO PORCENTUAL	PUNTAJE POSIBLE			CALIFICACIÓN DE LA EMPRESA	
					CUMPLE TOTALMENTE	NO CUMPLE	NO APLICA		
PLANEAR	1 RECURSOS (10%)	Recursos financieros, técnicos humanos y de otra índole requeridos para coordinar y desarrollar el Sistema de Gestión de la Seguridad y Salud en el Trabajo (SG-SST). (4%)	1.1.1. Responsable del Sistema de Gestión de Seguridad y Salud en el Trabajo SG-SST	0.5	4	X			4
			1.1.2 Responsabilidades en el Sistema de Gestión de Seguridad y Salud en el Trabajo – SG-SST	0.5		X			
			1.1.3 Asignación de recursos para el Sistema de Gestión en Seguridad y Salud en el Trabajo – SG-SST	0.5		X			
			1.1.4 Afiliación al Sistema General de Riesgos Laborales	0.5		X			
			1.1.5 Pago de pensión trabajadores alto riesgo	0.5		X			
			1.1.6 Conformación COPASST	0.5		X			
			1.1.7 Capacitación COPASST	0.5		X			
			1.1.8 Conformación Comité de Convivencia	0.5		X			



1000.

2 GESTIÓN INTEGRAL DEL SISTEMA GESTIÓN DE LA SEGURIDAD Y SALUD EN EL TRABAJO (15%)	Capacitación en el Sistema de Gestión de la Seguridad y Salud en el Trabajo. (6%)	1.2.1 Programa Capacitación promoción y prevención PYP	2	6	X			6
		1.2.2 Capacitación, Inducción y Reinducción en Sistema de Gestión de Seguridad y Salud en el Trabajo SG-SST, actividades de Promoción y Prevención PyP	2		X			
		1.2.3 Responsables del Sistema de Gestión de Seguridad y Salud en el Trabajo SG-SST con curso virtual de 50 horas	2		X			
	Política de Seguridad y Salud en el Trabajo (1%)	2.1.1 Política del Sistema de Gestión de Seguridad y Salud en el Trabajo SG-SST firmada, fechada y comunicada al COPASST	1	1	X			1
	Objetivos del Sistema de Gestión de la Seguridad y Salud en el Trabajo SG-SST (1%)	2.2.1 Objetivos definidos, claros, medibles, cuantificables, con metas, documentados, revisados del SG-SST	1	1	X			1
	Evaluación inicial del SG – SST (1%)	2.3.1 Evaluación e identificación de prioridades	1	1	X			1
	Plan Anual de Trabajo (2%)	2.4.1 Plan que identifica objetivos, metas, responsabilidad, recursos con cronograma y firmado	2	2	X			2
	Conservación de la documentación (2%)	2.5.1 Archivo o retención documental del Sistema de Gestión en Seguridad y Salud en el Trabajo SG-SST	2	2	X			2
	Rendición de cuentas (1%)	2.6.1 Rendición sobre el desempeño	1	1	X			1
	Normatividad nacional vigente y aplicable en materia de seguridad y salud en el trabajo. (2%)	2.7.1 Matriz legal	2	2	X			2



1000.

		Comunicación (1%)	2.8.1 Mecanismos de comunicación, auto reporte en Sistema de Gestión de Seguridad y Salud en el Trabajo SG-SST	1	1	X			1
		Adquisiciones (1%)	2.9.1 Identificación, evaluación, para adquisición de productos y servicios en Sistema de Gestión de Seguridad y Salud en el Trabajo SG-SST	1	1	X			1
		Contratación (2%)	2.10.1 Evaluación y selección de proveedores y contratistas	2	2		X		0
		Gestión del cambio (1%)	2.11.1 Evaluación del impacto de cambios internos y externos en el Sistema de Gestión de Seguridad y Salud en el Trabajo SG-SST	1	1		X		0
HACER	3 GESTIÓN DE LA SALUD (20%)	Condiciones de salud en el trabajo (9%)	3.1.1 Descripción sociodemográfica y diagnóstico de condiciones de salud	1	9	X			9
			3.1.2 Actividades de Promoción y Prevención en Salud	1		X			
			3.1.3 Información al médico de los perfiles de cargo	1		X			
			3.1.4 Realización de Evaluaciones Médicas Ocupacionales -Peligros- Periodicidad- Comunicación al Trabajador.	1		X			
			3.1.5 Custodia de Historias Clínicas	1		X			
			3.1.6 Restricciones y recomendaciones médico laborales	1		X			
			3.1.7 Estilos de vida y entornos saludables (controles tabaquismo, alcoholismo, farmacodependencia y otros)	1		X			
			3.1.8 Agua potable, servicios sanitarios y disposición de basuras	1		X			

1000.

4 GESTIÓN DE PELIGROS Y RIESGOS (30%)	Registro, reporte e investigación de las enfermedades laborales, los incidentes y accidentes del trabajo (5%)	3.1.9 Eliminación adecuada de residuos sólidos, líquidos o gaseosos	1		X			
		3.2.1 Reporte de los accidentes de trabajo y enfermedad laboral a la ARL, EPS y Dirección Territorial del Ministerio de Trabajo	2	5	X			3
		3.2.2 Investigación de Accidentes, Incidentes y Enfermedad Laboral	2			X		
		3.2.3 Registro y análisis estadístico de Incidentes, Accidentes de Trabajo y Enfermedad Laboral	1		X			
	Mecanismos de vigilancia de las condiciones de salud de los trabajadores (6%)	3.3.1 Medición de la frecuencia de la accidentalidad	1	6		X		1
		3.3.2 Medición de la severidad de la accidentalidad	1			X		
		3.3.3 Medición de la mortalidad por Accidente de Trabajo	1			X		
		3.3.4 Medición de la prevalencia de Enfermedad Laboral	1			X		
		3.3.5 Medición de la incidencia de Enfermedad Laboral	1			X		
		3.3.6 Medición del ausentismo por causa médica	1		X			
	Identificación de peligros, evaluación y valoración de los riesgos (15%)	4.1.1 Metodología para la identificación de peligros, evaluación y valoración de los riesgos	4	15	X			15
		4.1.2 Identificación de peligros con participación de todos los niveles de la empresa	4		X			
		4.1.3 Identificación de sustancias catalogadas como carcinógenas o con toxicidad aguda	3		X			

1000.

VERIFICAR	5 GESTIÓN DE AMENAZAS (10%)		4.1.4 Realización mediciones ambientales, químicos, físicos y biológicos	4		X			
		Medidas de prevención y control para intervenir los peligros /riesgos (15%)	4.2.1 Implementación de medidas de prevención y control de peligros/riesgos identificados	2.5	15	X			15
			4.2.2 Verificación de aplicación de medidas de prevención y control por parte de los trabajadores	2.5		X			
			4.2.3 Elaboración de procedimientos, instructivos, fichas, protocolos	2.5		X			
			4.2.4 Realización de inspecciones sistemáticas a las instalaciones, maquinaria o equipos con la participación del COPASST	2.5		X			
			4.2.5 Mantenimiento periódico de instalaciones, equipos, máquinas, herramientas	2.5		X			
			4.2.6 Entrega de Elementos de Protección Personal EPP, se verifica con contratistas y subcontratistas	2.5		X			
	5 GESTIÓN DE AMENAZAS (10%)	Plan de prevención, preparación y respuesta ante emergencias (10%)	5.1.1 Se cuenta con el Plan de Prevención y Preparación ante emergencias	5	10	X			10
			5.1.2 Brigada de prevención conformada, capacitada y dotada	5		X			
	6 VERIFICACIÓN DEL SG-SST (5%)	Gestión y resultados del SG-SST. (5%)	6.1.1 Definición de indicadores del SG-SST de acuerdo con las condiciones de la empresa	1.25	5		X		0
			6.1.2 Las empresa adelanta auditoría por lo menos una vez al año	1.25			X		
			6.1.3 Revisión anual por la alta dirección, resultados y alcance de la auditoría	1.25			X		

1000.

			6.1.4 Planificar auditoría con el COPASST	1.25			X		
ACTUAR	7 MEJORAMIENTO (10%)	Acciones preventivas y correctivas con base en los resultados del SG-SST. (10%)	7.1.1 Definir acciones preventivas y correctivas con base en los resultados del SG-SST	2.5	10	X			5
			7.1.2 Acciones de mejora conforme a revisión de la alta dirección	2.5			X		
			7.1.3 Acciones de mejora con base en investigaciones de accidentes de trabajo y enfermedades laborales	2.5			X		
			7.1.4 Elaboración Plan de Mejoramiento e implementación de medidas y acciones correctivas solicitadas por autoridades y ARL	2.5		X			
			TOTALES				100		

❖ Plan de gestión de Seguridad y Salud en el trabajo.

#### PLAN DE MEDIDAS, PREVENCIÓN, MEJORA Y CONTROL

La Empresa debe disponer de un plan de intervención de las medidas de prevención, mejora y control, que deben adoptarse de acuerdo con el siguiente esquema de jerarquización:

- ❖ Eliminación del peligro/riesgo: Rediseño de procesos o equipos para eliminar o reducir los riesgos.
- ❖ Sustitución: Sustituir una materia prima por una menos peligrosa o también, sustituir un proceso de alto riesgo por uno de menor riesgo.
- ❖ Controles de Ingeniería: Adopción de medidas técnicas para el control del peligro/riesgo en su origen o fuente, como la implementación de sistemas de ventilación o encerramiento de equipos. Igualmente, incluye los controles para reducir la energía (reducir la fuerza, la presión, la temperatura entre otros) de los sistemas de producción, cuyo fin esté asociado con el control de los riesgos en S.S.T.
- ❖ Controles Administrativos: Implementación de sistemas de señalización, advertencia, demarcación de zonas de riesgo o zonas de circulación y almacenamiento, implementación de sistemas de advertencia y alarma, diseño e implementación de procedimientos de seguridad para ciertos procesos o actividades de riesgo, controles

1000.

de acceso a zonas de riesgo, inspecciones de seguridad, listas de chequeo, permisos de trabajo, etc.

- Equipos de Protección Personal: Cuando ciertos peligros/riesgos no se puedan controlar en su totalidad con las medidas anteriores, el empleador deberá suministrar equipos de protección personal (E.P.P.) que cumplan con las disposiciones legales vigentes. Los E.P.P. deben usarse de manera complementaria a las anteriores medidas de control y nunca de manera aislada, para el riesgo de caída en altura son considerados sistemas de protección colectivo e individual.

### **Prevención, Preparación y Respuesta ante Emergencias**

La Empresa debe implementar y mantener las disposiciones necesarias en materia de prevención, preparación y respuesta ante emergencias, con cobertura a todos los centros y turnos de trabajo y todos los trabajadores, independiente de su forma de contratación o vinculación, incluidos los visitantes, proveedores, contratistas y subcontratistas. Para ello, LA EMPRESA DE SERVICIOS PUBLICOS DE ACACIAS E.S.P. ha adoptado los siguientes subprogramas:

- Subprograma de Medicina Preventiva y del Trabajo Los subprogramas de Medicina Preventiva y del Trabajo tienen como finalidad principal la promoción, prevención y control de la salud del trabajador, protegiéndolo de los factores de riesgo ocupacionales; ubicándolo en un sitio de trabajo acorde con sus condiciones psico-fisiológicas y manteniéndolo en aptitud de producción de trabajo.
- Actividades de Promoción y Prevención Se diseñó un programa de capacitación en Seguridad y Salud en el Trabajo, complementario al de capacitación general, en donde se establecen políticas generales de capacitación basadas en los diagnósticos de condiciones de salud y trabajo y las necesidades sentidas de los trabajadores. Esta capacitación se enfocan a buscar un cambio de actitudes y comportamientos hacia el autocuidado en salud, utilizando metodologías para capacitación de adultos. Se Involucrarán todos los niveles de la Empresa: niveles gerenciales, mandos medios, trabajadores.
- Evaluación de condiciones de trabajo e inspecciones programadas.

Prevención e Investigación de Accidentes e incidentes de Trabajo.  
Trabajo en equipo.

#### **Para personal de oficinas:**

- Prevención de accidentes en oficina.

1000.

- Prevención síndrome de túnel del carpo.
- Higiene Postural frente al computador.
- Manejo del estrés.

**Para el personal operativo:**

- Higiene postural y manejo de cargas.
- Manejo seguro de equipos y herramientas manuales.
- Uso de Elementos de Protección Personal.
- Prevención de Accidentes.
- Manejo de sustancias químicas: Usadas en plantas de agua potable.
- Almacenamiento seguro.

**Para personal en general:**

- Primeros auxilios.
- Evacuación.
- Control de incendios.
- Generalidades sobre Seguridad y Salud en el Trabajo.
- Prevención del riesgo público.
- Que hacer en caso de accidente de trabajo.

Las anteriores actividades específicas se establecen en el cronograma de actividades del año. · Investigación y análisis de Enfermedades Ocurridas La Empresa realizará investigaciones sobre enfermedades profesionales (cuando estas sean diagnosticadas). Esta investigación se refiere a la profesionalización de la enfermedad, se está realizando:

- Estudio completo del puesto de trabajo.
- Historia clínica, se deben incluir los exámenes de laboratorio y complementarios.
- Interconsultas con especialistas incluidos los diagnósticos y pronósticos.

➤ **Interconsulta con Medicina Laboral.**

- **Manejo de Sustancias Químicas** Se compila la información sobre sustancias químicas utilizadas en las labores de manejo de agua potable, manejadas en hojas de seguridad para los diferentes productos, elaborando fichas técnicas, las cuales se darán a conocer al personal.
- **Botiquín de Primeros Auxilios** Se entregaron botiquines de primeros auxilios, dotados con elementos necesarios para atender un evento a los carros compactadores y áreas en general.



1000.

- Estadísticas Se elaboraran y se mantienen actualizadas las estadísticas de morbilidad y mortalidad de los trabajadores y se investigarán las posibles relaciones con sus actividades.
- Rehabilitación y Reubicación La Empresa coordina y facilita la rehabilitación y reubicación de las personas con incapacidad temporal y permanente parcial.

❖ Logros significativos (Cuatrienio)

- ❖ Cumplimiento del 100% en la ejecución de exámenes médicos ocupacionales, lo cual servirá de insumo para implementar los diferentes programas para la prevención y control de las enfermedades de posible origen laboral y de origen común que pudieran ser agravadas por las condiciones de trabajo, se realizaron exámenes de ingreso, egreso y valoración al personal que presenta restricciones medico laborales, está pendiente los exámenes periódicos de la vigencia 2023.
- ❖ Ejecución de actividades en Prevención e implementación del SG-SST, con el fin de reforzar las estrategias de promoción de la salud y prevención de enfermedades osteomusculares derivadas de las condiciones ergonómicas y biomecánicas de la entidad, proporcionando entornos de trabajo sanos y seguros a los colaboradores.
- ❖ Fortalecimiento del Programa de Vigilancia Psicosocial, teniendo en cuenta la Batería de Riesgo echa el año anterior que colocó a la **salud mental** en un foco de atención prioritario, por lo que se desarrollaron actividades de prevención de **riesgo psicosocial**, apoyo emocional, prevención de consumo de alcohol, tabaco y otras sustancias psicoactivas, apoyo con estrategias de afrontamiento y asesoría en atención individual y grupal, en donde se impactó al 12,3% de la población en intervención individual por solicitud propia del colaborador, al 98% de los casos individuales y al 60% de intervenciones grupales identificados en un nivel de riesgo medio en el resultado de la batería de riesgo psicosocial.

**Recomendaciones:**

Implementar en un 100% el Sistema de Seguridad y Salud en el Trabajo SG-SST en la Empresa de Servicios Públicos de Acacias. E.S.P., de acuerdo a lo establecido en el Decreto 1072 de 2015 y Resolución 0312 de 2019.

La Empresa debe garantizar las disposiciones y recursos necesarios para el perfeccionamiento del SG-SST, con el objetivo de mejorar la eficacia de todas sus actividades y el cumplimiento de sus propósitos. Entre otras, debe considerar las siguientes fuentes para identificar oportunidades de mejora continua:

- Los cambios en legislación que apliquen a la Empresa.
- Evaluación del cumplimiento de los objetivos del SG-SST.
- Los resultados de la identificación de peligros y evaluación de los riesgos.

1000.

- Los resultados de la evaluación y auditoría del SG-SST, incluyendo la investigación de los incidentes, accidentes y enfermedades relacionadas con el trabajo y los resultados y recomendaciones de las auditorías.
- Las recomendaciones presentadas por los trabajadores y copasst.
- Los resultados de los programas de promoción y prevención.
- El resultado de la evaluación realizado por la alta dirección.

El mejoramiento continuo en S.S.T., debe considerarse como la esencia o el objeto del SG-SST. La búsqueda permanente de mejora involucra un ambiente de cambio en el cual, es fundamental la participación de todos los trabajadores ya que ellos, se deben constituir en una de las principales fuentes con sus aportes y propuestas que conduzcan a mantener un medio ambiente de trabajo y unas condiciones de trabajo decentes, seguras y saludables que permitan también, aportar a la productividad y competitividad de la Empresa.

## Macroprocesos de Evaluación

### Control Interno

Documentos de Apoyo:

- Objetivos de Desarrollo Sostenible:
  - ✓ 6 Agua limpia y saneamiento.
  - ✓ 8 Trabajo decente y crecimiento económico.
  - ✓ 9 Industria, innovación e infraestructura.
  - ✓ 11 Ciudades y comunidades sostenibles.
- Políticas Institucionales de Gestión y Desempeño: Control interno y seguimiento y evaluación del desempeño institucional.

Documentos de Apoyo:

- Políticas Institucionales de Gestión y Desempeño: Control interno y seguimiento y evaluación del desempeño institucional.
  - ✓ Se evidencia que la información que debía ser reportada a la contralaría se envió en las fechas correspondientes a la rendición de la cuenta anual 2022.

* FORMATO_202212_F01_AGR.FMT	10	2023.0 2.28 22:33: 24	ARCH IVE
FORMATO_202212_F01_AGR.LOG	1	2023.0 2.28 22:33: 24	ARCH IVE
FORMATO_202212_F01_AGR_BALANCEPRUEBA.XLS	187	2023.0 2.28	ARCH IVE

1000.

		10:37:40	
FORMATO_202212_F01_AGR_ESTADOCAMBIOENELPATROMINIO.XLSX	113	2023.0 2.28 11:00:23	ARCHIVE
FORMATO_202212_F01_AGR_ESTADODESUTIACIONFINANCIERA.XLSX	104	2023.0 2.28 10:49:53	ARCHIVE
FORMATO_202212_F01_AGR_ESTADOFLUJODEEFFECTIVO.XLSX	122	2023.0 2.28 11:03:01	ARCHIVE
FORMATO_202212_F01_AGR_ESTADORESULTADOS.XLSX	105	2023.0 2.28 11:02:03	ARCHIVE
FORMATO_202212_F01_AGR_ESTADORESULTADOSCOMPARATIVO.XLSX	105	2023.0 2.28 11:04:51	ARCHIVE
FORMATO_202212_F01_AGR_MANUELDEPOLITICASCONTABLES.DOCX	382	2023.0 2.28 11:20:42	ARCHIVE
FORMATO_202212_F01_AGR_NOTASGENERALESYESPECIFICAS.PDF	2,789	2023.0 2.28 22:15:05	ARCHIVE
* FORMATO_202212_F02_CDM.FMT	1	2023.0 2.15 17:32:16	ARCHIVE
FORMATO_202212_F02_CDM.LOG	1	2023.0 2.15 17:32:16	ARCHIVE
FORMATO_202212_F02_CDM_INFORMEGESTION.PDF	2,792	2023.0 2.15 15:37:43	ARCHIVE
FORMATO_202212_F02_CDM_PACPEJECUTADO.PDF	149	2023.0 2.15 17:31:27	ARCHIVE
FORMATO_202212_F02_CDM_PACPROGRAMADO.PDF	155	2023.0 2.15 15:25:29	ARCHIVE

1000.

FORMATO_202212_F02_CDM_PLANFINANCIERO.PDF	146	2023.0 2.15 18:16: 36	ARCH IVE
* FORMATO_202212_F03_AGR.FMT	2	2023.0 2.13 08:39: 23	ARCH IVE
FORMATO_202212_F03_AGR.LOG	1	2023.0 2.13 08:39: 23	ARCH IVE
* FORMATO_202212_F04_AGR.FMT	8	2023.0 2.22 17:08: 04	ARCH IVE
FORMATO_202212_F04_AGR.LOG	1	2023.0 2.22 17:08: 04	ARCH IVE
FORMATO_202212_F04_AGR_POLIZASASEGURAMIENTO.PDF	3,8 83	2023.0 2.22 17:04: 20	ARCH IVE
FORMATO_202212_F04_CDM_POLIZASASEGURAMIENTO.PDF	3,8 83	2023.0 2.22 17:03: 07	ARCH IVE
* FORMATO_202212_F05A_CDM.FMT	571	2023.0 2.14 08:04: 56	ARCH IVE
FORMATO_202212_F05A_CDM.LOG	1	2023.0 2.14 08:04: 56	ARCH IVE
* FORMATO_202212_F06C_CDM.FMT	1	2023.0 2.14 08:51: 50	ARCH IVE
FORMATO_202212_F06C_CDM.LOG	1	2023.0 2.14 08:51: 50	ARCH IVE
FORMATO_202212_F06C_CDM_RESOLUCION_690_DE_2022.PDF	2,4 25	2023.0 2.14 08:48: 21	ARCH IVE
* FORMATO_202212_F06_CDM.FMT	13	2023.0 2.14	ARCH IVE

1000.

		08:36:24	
FORMATO_202212_F06_CDM.LOG	1	2023.0 2.14 08:36:25	ARCHIVE
FORMATO_202212_F06_CDM_ACTACOMFIS_36_DE_2022.PDF	813	2023.0 2.14 09:49:08	ARCHIVE
FORMATO_202212_F06_CDM_RESOLUCION_1_DE_2022.PDF	1,939	2023.0 2.14 08:35:45	ARCHIVE
FORMATO_202212_F06_CDM_RESOLUCION_690_DE_2022.PDF	2,425	2023.0 2.14 08:31:40	ARCHIVE
* FORMATO_202212_F07C_CDM.FMT	2	2023.0 2.14 13:01:28	ARCHIVE
FORMATO_202212_F07C_CDM.LOG	1	2023.0 2.14 13:01:28	ARCHIVE
FORMATO_202212_F07C_CDM_RESOLUCION_1060_DE_2022.PDF	739	2023.0 2.14 12:59:09	ARCHIVE
FORMATO_202212_F07C_CDM_RESOLUCION_1081_DE_2022.PDF	825	2023.0 2.14 12:58:41	ARCHIVE
FORMATO_202212_F07C_CDM_RESOLUCION_1141_DE_2022.PDF	554	2023.0 2.14 12:59:34	ARCHIVE
FORMATO_202212_F07C_CDM_RESOLUCION_153_DE_2022.PDF	711	2023.0 2.14 12:55:55	ARCHIVE
FORMATO_202212_F07C_CDM_RESOLUCION_21_DE_2022.PDF	658	2023.0 2.14 12:55:39	ARCHIVE
FORMATO_202212_F07C_CDM_RESOLUCION_234_DE_2022.PDF	533	2023.0 2.14 12:56:08	ARCHIVE

1000.

FORMATO_202212_F07C_CDM_RESOLUCION_445_DE_2022.PDF	977	2023.0 2.14 12:56: 20	ARCH IVE
FORMATO_202212_F07C_CDM_RESOLUCION_564_DE_2022.PDF	485	2023.0 2.14 12:56: 33	ARCH IVE
FORMATO_202212_F07C_CDM_RESOLUCION_669_DE_2022.PDF	733	2023.0 2.14 12:56: 44	ARCH IVE
FORMATO_202212_F07C_CDM_RESOLUCION_690_DE_2022.PDF	2,4 25	2023.0 2.14 12:56: 57	ARCH IVE
FORMATO_202212_F07C_CDM_RESOLUCION_705_DE_2022.PDF	745	2023.0 2.14 12:57: 09	ARCH IVE
FORMATO_202212_F07C_CDM_RESOLUCION_763_DE_2022.PDF	937	2023.0 2.14 12:57: 39	ARCH IVE
FORMATO_202212_F07C_CDM_RESOLUCION_923_DE_2022.PDF	980	2023.0 2.14 12:57: 55	ARCH IVE
FORMATO_202212_F07C_CDM_RESOLUCION_996_DE_2022.PDF	722	2023.0 2.14 12:58: 10	ARCH IVE
* FORMATO_202212_F07_CDM.FMT	118	2023.0 2.14 15:31: 40	ARCH IVE
FORMATO_202212_F07_CDM.LOG	1	2023.0 2.14 15:31: 40	ARCH IVE
* FORMATO_202212_F09E_CDM.FMT	1	2023.0 1.25 08:40: 29	ARCH IVE
FORMATO_202212_F09E_CDM.LOG	1	2023.0 1.25 08:40: 29	ARCH IVE
* FORMATO_202212_F09F_CDM.FMT	1	2023.0 1.24	ARCH IVE



1000.

		17:14:05	
FORMATO_202212_F09F_CDM.LOG	1	2023.0 1.24 17:14:05	ARCHIVE
* FORMATO_202212_F09G_CDM.FMT	1	2023.0 2.08 15:49:19	ARCHIVE
FORMATO_202212_F09G_CDM.LOG	1	2023.0 2.08 15:49:19	ARCHIVE
* FORMATO_202212_F10A_CDM.FMT	10	2023.0 2.28 10:00:44	ARCHIVE
FORMATO_202212_F10A_CDM.LOG	1	2023.0 2.28 10:00:44	ARCHIVE
FORMATO_202212_F10A_CDM.XLS	43	2023.0 2.27 17:24:45	ARCHIVE
FORMATO_202212_F10A_CDM_INFORMEPLANDEMEJORAMIENTO.PDF	168	2023.0 2.28 06:23:09	ARCHIVE
* FORMATO_202212_F10B_CDM.FMT	3	2023.0 2.28 10:39:16	ARCHIVE
FORMATO_202212_F10B_CDM.LOG	1	2023.0 2.28 10:39:16	ARCHIVE
FORMATO_202212_F10B_CDM_AUDITORIAALPROCESODEGESTIONCONTABLE.PDF	3,894	2023.0 2.28 09:55:38	ARCHIVE
FORMATO_202212_F10B_CDM_AUDITORIAGESTIONDEPRESUPUESTO.PDF	1,743	2023.0 2.28 09:56:16	ARCHIVE
FORMATO_202212_F10B_CDM_AUDITORIAPROCESODEFACTURACIÓN.PDF	1,851	2023.0 2.28 10:00:09	ARCHIVE

1000.

FORMATO_202212_F10B_CDM_AUDITORIA PROCESO DE INSTALACIÓN DE MEDIDORES.PDF	3,588	2023.0 2.28 09:55:20	ARCHIVE
FORMATO_202212_F10B_CDM_AUDITORIA PROCESO DE RECURSO HUMANO.PDF	2,837	2023.0 2.28 09:56:43	ARCHIVE
FORMATO_202212_F10B_CDM_AUDITORIA PROCESO DE SISTEMAS.PDF	1,150	2023.0 2.28 09:57:11	ARCHIVE
FORMATO_202212_F10B_CDM_EVALUACIÓN DE CONTROL INTERNO AL PROCESO DE COMERCIALIZACIÓN DE LOS SERVICIOS.PDF	594	2023.0 2.28 10:01:40	ARCHIVE
FORMATO_202212_F10B_CDM_EVALUACIÓN DE CONTROL INTERNO GESTIÓN DE ALMACEN.PDF	1,283	2023.0 2.28 10:00:33	ARCHIVE
FORMATO_202212_F10B_CDM_EVALUACIÓN DE CONTROL INTERNO GESTIÓN DE TALENTO HUMANO.PDF	840	2023.0 2.28 10:02:36	ARCHIVE
FORMATO_202212_F10B_CDM_EVALUACIÓN DE CONTROL INTERNO GESTIÓN DE TESORERÍA AJAMENOR.PDF	774	2023.0 2.28 10:02:00	ARCHIVE
FORMATO_202212_F10B_CDM_EVALUACIÓN DE CONTROL INTERNO PROCESO DE GESTIÓN TESORERÍA.PDF	829	2023.0 2.28 10:02:19	ARCHIVE
FORMATO_202212_F10B_CDM_EVALUACIÓN DE CONTROL INTERNO PROCESO DE GESTIÓN CORPORATIVA.PDF	529	2023.0 2.28 10:00:57	ARCHIVE
FORMATO_202212_F10B_CDM_EVALUACIÓN DE CONTROL INTERNO CONTABLE 2022.XLS	72	2023.0 2.28 10:03:33	ARCHIVE
FORMATO_202212_F10B_CDM_INFORME DE AUDITORIA PROCESO DE CONTRATACIÓN.PDF	3,691	2023.0 2.28 09:58:16	ARCHIVE
FORMATO_202212_F10B_CDM_INFORME DE CARTERA TRIMESTRAL.PDF	3,008	2023.0 2.28 09:57:34	ARCHIVE
FORMATO_202212_F10B_CDM_INFORME DE INTERFAZ DE FACTURACIÓN.PDF	3,938	2023.0 2.28	ARCHIVE

1000.

		09:58:35	
FORMATO_202212_F10B_CDM_INFORMEDESEGUIMIENTOAPLANESMEJORAMIENTO.PDF	168	2023.02.28 09:59:44	ARCHIVE
FORMATO_202212_F10B_CDM_INFORMEDESEGUIMIENTOPLANESINSTITUCIONALES PARTE1.PDF	3,818	2023.02.28 10:05:28	ARCHIVE
FORMATO_202212_F10B_CDM_INFORMEDESEGUIMIENTOPLANESINSTITUCIONALES PARTE2.PDF	3,048	2023.02.28 10:05:46	ARCHIVE
FORMATO_202212_F10B_CDM_MAPADERIESGOS.XLS	513	2023.02.28 10:31:14	ARCHIVE
FORMATO_202212_F10B_CDM_MAPADERIESGOSADMINISTRATIVOSYFINANCIEROS2022.XLS	513	2023.02.28 10:03:12	ARCHIVE
FORMATO_202212_F10B_CDM_MAPA_DE_RIESGOS.XLS	513	2023.02.28 10:29:03	ARCHIVE
FORMATO_202212_F10B_CDM_PROGRAMAANUALDEAUDITORIA.PDF	943	2023.02.28 10:20:07	ARCHIVE
* FORMATO_202212_F11B_CDM.FMT	1	2023.02.14 09:43:07	ARCHIVE
FORMATO_202212_F11B_CDM.LOG	1	2023.02.14 09:43:07	ARCHIVE
FORMATO_202212_F11B_CDM_AUDITORIAALPROCESODEGESTIONCONTABLE.PDF	3,894	2023.02.28 08:45:31	ARCHIVE
FORMATO_202212_F11B_CDM_AUDITORIAGESTIONDEPRESUPUESTO.PDF	1,743	2023.02.28 08:47:53	ARCHIVE
FORMATO_202212_F11B_CDM_AUDITORIAPROCESODEFACTURACIÓN.PDF	1,851	2023.02.28 09:04:13	ARCHIVE

1000.

FORMATO_202212_F11B_CDM_AUDITORIA PROCESO DE INSTALACIÓN DE MEDIDORES.S.PDF	3,588	2023.02.28 08:44:26	ARCHIVE
FORMATO_202212_F11B_CDM_AUDITORIA PROCESO DE RECURSO HUMANO.PDF	2,837	2023.02.28 08:48:36	ARCHIVE
FORMATO_202212_F11B_CDM_AUDITORIA PROCESO DE SISTEMAS.PDF	1,150	2023.02.28 08:52:35	ARCHIVE
FORMATO_202212_F11B_CDM_EVALUACIÓN DE CONTROL INTERNO AL PROCESO DE COMERCIALIZACIÓN DE LOS SERVICIOS.PDF	594	2023.02.28 09:06:37	ARCHIVE
FORMATO_202212_F11B_CDM_EVALUACIÓN DE CONTROL INTERNO GESTIÓN DE ALMACEN.PDF	1,283	2023.02.28 09:05:06	ARCHIVE
FORMATO_202212_F11B_CDM_EVALUACIÓN DE CONTROL INTERNO GESTIÓN DE TALENTO HUMANO.PDF	840	2023.02.28 09:08:43	ARCHIVE
FORMATO_202212_F11B_CDM_EVALUACIÓN DE CONTROL INTERNO GESTIÓN DE TESORERÍA AJAMENOR.PDF	774	2023.02.28 09:07:20	ARCHIVE
FORMATO_202212_F11B_CDM_EVALUACIÓN DE CONTROL INTERNO PROCESO DE GESTIÓN TESORERÍA.PDF	829	2023.02.28 09:08:05	ARCHIVE
FORMATO_202212_F11B_CDM_EVALUACIÓN DE CONTROL INTERNO PROCESO DE GESTIÓN CORPORATIVA.PDF	529	2023.02.28 09:05:46	ARCHIVE
FORMATO_202212_F11B_CDM_EVALUACIÓN DE CONTROL INTERNO CONTABLE 2022.XLS	72	2023.02.28 09:11:18	ARCHIVE
FORMATO_202212_F11B_CDM_INFORME DE AUDITORIA PROCESO DE CONTRATACIÓN.PDF	3,691	2023.02.28 08:55:36	ARCHIVE
FORMATO_202212_F11B_CDM_INFORME DE CARTERA TRIMESTRAL.PDF	3,008	2023.02.28 08:53:27	ARCHIVE
FORMATO_202212_F11B_CDM_INFORME DE INTERFAZ DE FACTURACIÓN.PDF	3,938	2023.02.28	ARCHIVE

1000.

		08:56: 27	
FORMATO_202212_F11B_CDM_INFORME DE SEGUIMIENTO A PLANES DE MEJORAMIENTO .PDF	168	2023.0 2.28 09:01: 56	ARCH IVE
FORMATO_202212_F11B_CDM_MAPA DE RIESGOS ADMINISTRATIVOS Y FINANCIERO S2022.XLS	513	2023.0 2.28 09:10: 16	ARCH IVE
FORMATO_202212_F11B_CDM_PROGRAMA ANUAL DE AUDITORIA.PDF	943	2023.0 2.28 09:09: 29	ARCH IVE
* FORMATO_202212_F12A_CDM.FMT	1	2023.0 2.28 15:29: 10	ARCH IVE
FORMATO_202212_F12A_CDM.LOG	1	2023.0 2.28 15:29: 10	ARCH IVE
FORMATO_202212_F12A_CDM_CERTIFICADO.PDF	67	2023.0 2.28 15:29: 20	ARCH IVE
* FORMATO_202212_F12_CDM.FMT	6	2023.0 2.28 15:39: 23	ARCH IVE
FORMATO_202212_F12_CDM.LOG	1	2023.0 2.28 15:39: 23	ARCH IVE
* FORMATO_202212_F15_CDM.FMT	3	2023.0 2.14 10:07: 27	ARCH IVE
FORMATO_202212_F15_CDM.LOG	1	2023.0 2.14 10:07: 27	ARCH IVE
FORMATO_202212_F15_CDM_RESOLUCION_26_DE_2023.PDF	868	2023.0 2.14 10:07: 15	ARCH IVE
* FORMATO_202212_F19A_CDM.FMT	1	2023.0 2.13 18:40: 46	ARCH IVE

1000.

FORMATO_202212_F19A_CDM.LOG	1	2023.0 2.13 18:40: 46	ARCH IVE
FORMATO_202212_F19A_CDM_ANEXOCERTIFICADOFISCAL.XLSX.PDF	221	2023.0 2.13 18:39: 43	ARCH IVE
FORMATO_202212_F19A_CDM_ANEXOESTADODETESORERIA_XLSX.PDF	147	2023.0 2.13 18:39: 59	ARCH IVE
* FORMATO_202212_F26A_CDM.FMT	43	2023.0 2.28 18:33: 02	ARCH IVE
FORMATO_202212_F26A_CDM.LOG	1	2023.0 2.28 18:33: 02	ARCH IVE
FORMATO_202212_F26A_CDM_CERT_01.PDF	215	2023.0 2.28 18:32: 43	ARCH IVE
FORMATO_202212_F26A_CDM_CERT_02.PDF	197	2023.0 2.28 18:32: 53	ARCH IVE
FORMATO_202212_F26_CDM_CERT_01.PDF	215	2023.0 2.28 18:26: 44	ARCH IVE
FORMATO_202212_F26_CDM_CERT_02.PDF	197	2023.0 2.28 18:26: 52	ARCH IVE
FORMATO_202212_PAGE-0001.JPG	895	2023.0 2.28 18:35: 54	ARCH IVE

- ✓ A la Contraloría Departamental del Meta se rindió la cuenta semestral a junio 30 de 2023 en las fechas establecidas para ello.

FORMATO_202306.INF	1	2023.07.27 11:32:34	ARCHIVE
FORMATO_202306.PDF	512	2023.07.27 11:32:34	ARCHIVE



1000.

*	FORMATO_202306_F05A_CDM.FMT	312	2023.07.26 16:56:46	ARCHIVE
	FORMATO_202306_F05A_CDM.LOG	1	2023.07.26 16:56:46	ARCHIVE
*	FORMATO_202306_F06_CDM.FMT	8	2023.07.26 17:11:01	ARCHIVE
	FORMATO_202306_F06_CDM.LOG	1	2023.07.26 17:11:01	ARCHIVE
*	FORMATO_202306_F07_CDM.FMT	66	2023.07.26 19:36:35	ARCHIVE
	FORMATO_202306_F07_CDM.LOG	1	2023.07.26 19:36:35	ARCHIVE
*	FORMATO_202306_F11B_CDM.FMT	1	2023.07.26 16:59:58	ARCHIVE
	FORMATO_202306_F11B_CDM.LOG	1	2023.07.26 16:59:58	ARCHIVE
*	FORMATO_202306_F26A_CDM.FMT	37	2023.07.26 16:59:33	ARCHIVE
	FORMATO_202306_F26A_CDM.LOG	1	2023.07.26 16:59:33	ARCHIVE

#### ❑ CONTADURIA GENERAL DE LA NACION:

Con lo que tiene que ver con esta entidad la empresa durante la vigencia 2023 ha rendido la siguiente información:

- ✓ **EVALUACION DE CONTROL INTERNO CONTABLE 2022**
- ✓ **CUIPO: CATEGORIA UNICA DE INFORMACION DEL PPTO ORDINARIO:** De este informe se presentó el cierre de la vigencia Oct- dic de 2022 y el corte de enero – marzo de 2023, abril- junio de 2023 en las fecha establecida por la contaduría.
- ✓ **CUIPO: CATEGORIA REGALIAS:** De este informe se presentó el cierre de la vigencia Oct- dic de 2022 y el corte de enero – marzo de 2023, abril- junio de 2023 en las fecha establecida por la contaduría.
- ✓ **INFORMACION CONTABLE PÚBLICA POR CONVERGENCIA.** De este informe se presentó el cierre de la vigencia Oct- dic de 2022, y el corte de enero – marzo de 2023, , abril- junio de 2023 en la fecha establecida por la contaduría.
- ✓ **CGR PERSONAL Y COSTOS:** Este se rindió en la fecha establecida para ello y corresponde a la vigencia 2022 el día 22de marzo de 2023.

#### ❑ DIRECCION DE IMPUESTOS Y ADUNAS NACIONALES DIAN:

1000.

La Oficina de Control Interno verifico que toda la información como lo son:

- ✓ Declaración de Renta vigencia 2022 ya se presentó el 18 de abril de 2023.
- ✓ Declaraciones de Retención en la fuente de los meses de enero a Agosto de 2023 ya fueron presentadas y pagadas.
- ✓ La información exógena de la vigencia 2022 también fue rendida.

#### ❑ **ALCALDIA MUNICIPAL:**

La oficina de Control Interno verifico que los impuestos e información que se debía presentar a la alcaldía se realizaron en las fechas establecidas. Esa información era la siguiente:

- ✓ Impuestos Prediales.
- ✓ Presentación y pago de las estampillas mensuales de enero a Agosto de 2023
- ✓ Declaración de retención de industria y comercio de los 4 primeros bimestres de 2023.
- ✓ La información exógena de la retención de industria y comercio de la vigencia 2023.

#### ❑ **UNIDAD DE DERECHOS DE AUTOR:**

La Oficina de Control Interno realizo acompañamiento en el diligenciamiento y entrega del Informe a la unidad de nacional de Derechos de autor emitido por el Profesional de sistemas de la empresa el cual se presentó en las fechas establecidas para ello.

#### ❑ **Avance en el cumplimiento de las Políticas de Gestión y Desempeño.**

En este aspecto se realizó acompañamiento en la elaboración y publicación en la página web de la entidad los planes institucionales a 31 de enero de 2023, como son los siguientes:

No	NOMBRE DEL PLAN	FECHA DE PUBLICACIÓN	ACTO ADMINISTRATIVO
1	Plan Institucional de Archivos de La Entidad PINAR	PUBLICADO 27/01/2023	RESOL 080 DE 27/01/2023
2	Plan Anual de Adquisiciones	PUBLICADO 27/01/2023	RESOL 080 DE 27/01/2023
3	Plan Anual de Vacantes	PUBLICADO 27/01/2023	RESOL 080 DE 27/01/2023
4	Plan de Previsión de Recurso Humano	PUBLICADO 27/01/2023	RESOL 080 DE 27/01/2023
5	Plan Estratégico de Talento Humano	PUBLICADO 27/01/2023	RESOL 080 DE 27/01/2023
6	Plan Institucional de Capacitación PIC	PUBLICADO 27/01/2023	RESOL 080 DE 27/01/2023
7	Plan de bienestar e Incentivos Institucionales	PUBLICADO 27/01/2023	RESOL 080 DE 27/01/2023

1000.

8	Plan de trabajo Anual en Seguridad y Salud en el Trabajo	PUBLICADO 27/01/2023	RESOL 080 DE 27/01/2023
9	Plan Anticorrupción y de Atención al Ciudadano	PUBLICADO 27/01/2023	RESOL 080 DE 27/01/2023
10	Plan Estratégico de Tecnologías de la Información y las Comunicaciones PETIC	PUBLICADO 27/01/2023	RESOL 080 DE 27/01/2023
11	Plan de Tratamiento de Riesgos de Seguridad y Privacidad de la Información	PUBLICADO 27/01/2023	RESOL 080 DE 27/01/2023
12	Plan de Seguridad y Privacidad de la Información	PUBLICADO 27/01/2023	RESOL 080 DE 27/01/2023
13	Plan de Conservación Documental	PUBLICADO 27/01/2023	RESOL 080 DE 27/01/2023
14	Plan de Preservación Digital	PUBLICADO 27/01/2023	RESOL 080 DE 27/01/2023
15	Plan del Gasto Público	PUBLICADO 27/01/2023	RESOL 080 DE 27/01/2023
16	Plan de Mantenimiento de los Servicios Tecnológicos	PUBLICADO 27/01/2023	RESOL 080 DE 27/01/2023
17	Plan de Acción	PUBLICADO 27/01/2023	RESOL 080 DE 27/01/2023
18	Plan de Austeridad y Gestión Ambiental	PUBLICADO 27/01/2023	RESOL 080 DE 27/01/2023

☐ **Otras actividades desarrolladas que impactan el área y mejoran los resultados de la gestión institucional.**

✓ Se está elaborando el informe con corte al tercer trimestre, del año como son los siguientes:

- Presentación del informe trimestral de Austeridad en el Gasto del primero, segundo y tercer trimestre del 2023.
- Informe de Seguimiento al Plan de Acción de la ESPA E.S.P. con corte al tercer trimestre del 2023.
- La Oficina de Control Interno realizó acompañamiento en la compilación de la información para los informes de gestión presentados por la empresa durante el primero y segundo trimestre del año.
- La Oficina de control interno asistió a diferentes comités corte al 30 de septiembre de 2023.
- La Oficina de Control Interno asistió a las Reuniones del comité municipal de control interno que se han programado con corte al 30 de septiembre de 2023.
- La Oficina de Control Interno asistió a las juntas directivas de la empresa durante la vigencia 2022 y las realizadas durante el transcurso de 2023.
- La Oficina de Control Interno realizó acompañamiento en las respuestas de los oficios de las entidades de control y vigilancia.
- Se realizó auditoría al proceso de recaudo tanto en el área de tesorería como el de presupuesto para verificar que sean los mismos ingresos de cada uno de los módulos.
- Se realizó revisión del módulo de correspondencia de cada una de las áreas para poder verificar que correspondencia esta vencida y cuales pendientes de contestar con el ánimo de generar

1000.

silencios administrativos positivos. Obteniendo un gran avance en depuración y respuestas a estos comunicados.

- Se elaboró un diagnóstico del estado de la implementación de MIPG en la entidad, y se realizó una mesa de trabajo con las dependencias involucradas en cada una de las políticas y dimensiones, con las cuales se construyó una matriz con fechas, objetivos y responsables en cada política.
- Se realizó seguimiento al mapa de riesgos de gestión de la entidad con corte al segundo trimestre del 2023.
- La oficina de control interno realizó las auditorías y las evaluaciones programadas en su plan de trabajo.
- La oficina de control interno realizó el diligenciamiento del FURAG para la vigencia 2022.

Se realizó revisión y seguimiento a las acciones establecidas en cada uno de los planes institucionales de la entidad.

1000.

## INSTITUTO DE TRANSITO Y TRANSPORTE DE ACACIAS

*Juan Nicolás Galaviz Rubio, Director*

A continuación, se presenta el siguiente informe con el fin de dar a conocer la ejecución de la entidad en materia de Gestión y cumplimiento de metas del plan de desarrollo “Acacias camino de oportunidad” en lo respectivo al sector Movilidad en el cuatrienio 2020-2023

### 1. CULTURA Y SEGURIDAD VIAL

- **Campañas de seguridad Vial**

Con el fin de contribuir en la formación y la cultura de los Acacireños y el fortalecimiento de las buenas prácticas en la vía se ejecutaron las siguientes actividades.

#### Año 2020

ACTIVIDAD	POBLACION BENEFICIADA
1 curso de formación de Auxiliares Viales	60 PERSONAS CAPACITADAS
Jornadas de capacitación en el mes de marzo (10, 12 y 13) <b>Gestión Institucional</b>	

ACTIVIDAD	POBLACIÓN BENEFICIADA
<b>Contrato 139 de 2020</b>  “Prestación de servicios para la realización de dos campañas de sensibilización y prevención vial en el municipio de acacias”	Actores Viales del Municipio de Acacias  100 Menores de edad participantes de la actividad
<b>Inversión: \$ 10.000.000</b>	

#### **Campaña 1: “ACACIAS LE CAMINA A LA VIDA”**

1000.

Se plasmaron en 100 (cien) puntos de intersección vial del municipio de Acacias, figuras se de sensibilización con mensajes alusivos a la prevención y seguridad vial, así como se realizó la instalación de 5 pasacalles en diferentes puntos del municipio, con el objetivo de crear conciencia en los actores viales frente a la frecuente accidentalidad presentada en el municipio.

- Calle 13 con carrera 13.
- Calle 14 con carrera 29.
- Calle 15 con carrera 15.
- Calle 18 con carrera 18
- Carrera 17 con calle 20.

## **Campaña 2: “PACTO POR LA VIDA”**

Se realizó un circuito tipo recorrido para cien niños entre dos (2) y ocho (8) años en el cual se construyó una pista en forma de ovalo, con tres (3) carriles y señales de tránsito en el recorrido, esto con el objetivo de fomentar en los niños, la cultura vial, el reconocimiento de las señales de tránsito y los buenos comportamientos en las vías. Se garantizaron todas las medidas de bioseguridad para el desarrollo de la actividad.

- **Campañas Educativas (Gestión)**

ACTIVIDAD	POBLACIÓN BENEFICIADA
Campañas educativas para conductores de vehículos de servicio público individual (taxi)	25 PERSONAS CAPACITADAS
Jornadas de capacitación en el mes de julio <b>Gestión Institucional</b>	

ACTIVIDAD	POBLACION INVOLUCRADA
Semana de la Movilidad	Participación: 400 Actores Viales
Jornada: 21 al 27 de septiembre de 2020 <b>Gestión Institucional</b>	

## **Año 2021**

ACTIVIDAD	POBLACION BENEFICIADA
-----------	-----------------------



1000.

2 cursos de formación de Auxiliares Viales	<b>80 PERSONAS CAPACITADAS</b>
Jornadas de capacitación en el mes de febrero (15, 16 y 17) Mes de marzo (17, 18 y 19) mes de septiembre (23, 24 y 25) <b>Gestión Institucional</b>	

ACTIVIDAD	POBLACIÓN VINCULADA Y BENEFICIADA
Convenio 033 de 2020 Concesión vial de los llanos - Instituto de Tránsito y Transporte de Acacias " Aunar esfuerzos, capacidades y conocimientos para garantizar la formación integral de los habitantes del municipio de Acacias, fomentando la movilidad, la cultura y seguridad vial.	<b>400</b> actores Viales del Municipio de Acacias  <b>47</b> menores de edad

ACTIVIDAD	POBLACIÓN VINCULADA Y BENEFICIADA
"Ruta Nacional por la Seguridad Vial"	<b>300</b> conductores de motocicleta y vehículos del Municipio de Acacias

ACTIVIDAD	POBLACIÓN VINCULADA Y BENEFICIADA
"Carrera por la Seguridad Vial, camina, juega y aprende en familia"	<b>50</b> menores de edad

ACTIVIDAD	POBLACIÓN BENEFICIADA
Campañas educativas servidores administración municipal	<b>150</b> funcionarios Capacitados

1000.

ACTIVIDAD	POBLACIÓN VINCULADA Y BENEFICIADA
Contrato 117 de 2021 “Prestación de servicio de apoyo logístico para la realización de campaña de sensibilización de estrategia y cultura vial en el municipio de Acacias-Meta.”	<b>350</b> menores de edad de las veredas del municipio Centro poblado Chichimene Centro poblado Dinamarca Vereda San Juanito Vereda Rancho Grande
Contrato 187 de 2021 “Prestación de servicios para la realización de campaña de cultura, sensibilización y seguridad vial en el municipio de Acacias-Meta”	Toda la población del municipio de Acacias, a través de la campaña se desarrollaron 5 videoclips “Producto Valioso, trátense con cuidado”
<b>Inversión: \$ 15.000.000</b>	

## Año 2022

ACTIVIDAD	POBLACION BENEFICIADA
1 curso de formación de Patrulleros Institución educativa San Isidro de Chichimene	<b>45</b> ESTUDIANTES CAPACITADOS
Jornadas de capacitación en el mes de mayo <b>Gestión Institucional</b>	

ACTIVIDAD	POBLACION BENEFICIADA
4 cursos de formación de Auxiliares Viales	<b>187</b> PERSONAS CAPACITADAS
Jornadas de capacitación en los meses de <b>Gestión Institucional</b>	

ACTIVIDAD	POBLACIÓN VINCULADA Y BENEFICIADA
“Moto destrezas – ITTA y Agencia Nacional de seguridad vial	<b>76</b> motociclistas
<b>Gestión Institucional</b>	

Se brindó capacitación a 76 personas, de diferentes Empresas y Entes Municipales, en cuanto a Normas de Tránsito, factores de Riesgos, Protección Personal, Alcohol y Conducción y Mecánica Básica, Posición Adecuada y Técnicas de Manejo, con la finalidad de fortalecer los conocimientos, habilidades y destrezas para la conducción de Motocicletas y así minimizar los altos índices de siniestralidad en el Municipio, además de aclarar dudas en cuanto a normatividad vigente.

1000.

FECHA	ENTIDAD/EMPRESA	CANTIDAD
06/09/2022	MOTOCICLISTAS	12
13/09/2022	ESPA	18
19/09/2022	POLICIA	13
20/09/2022	POLICIA	12
21/09/2022	POLICIA	3
22/09/2022	ESPA	9
27/09/2022	SIJIN	9

ACTIVIDAD	POBLACIÓN VINCULADA Y BENEFICIADA
15 jornadas de revisión a vehículos de servicio escolar	10 instituciones educativas, públicas y privadas
<b>Gestión Institucional</b>	

ACTIVIDAD	POBLACIÓN VINCULADA Y BENEFICIADA
1 jornada de revisión a vehículos de servicio público colectivo	15 vehículos inspeccionados
<b>Gestión Institucional</b>	

ACTIVIDAD	POBLACIÓN VINCULADA Y BENEFICIADA
2 jornadas de revisión a vehículos de servicio público mixto	23 vehículos inspeccionados
<b>Gestión Institucional</b>	

ACTIVIDAD	POBLACIÓN BENEFICIADA
5 charlas educativas, de conciencia vial, respeto del espacio público y respeto de sentidos viales	690 usuarios de las vías
<b>Gestión Institucional</b>	

ACTIVIDAD	POBLACIÓN BENEFICIADA
Semana de la movilidad	900 usuarios de las vías 300 estudiantes
<b>Gestión Institucional</b>	

1000.

**“PLAN DE MOVILIDAD - PLAN DE ACCION PARA EL MEJORAMIENTO Y FORTALECIMIENTO DEL SISTEMA DE TRANSPORTE PÚBLICO URBANO, RURAL Y REGIONAL”**

ACTIVIDAD	POBLACIÓN BENEFICIADA
<b>“CONSULTORIA PARA DISEÑAR EL PLAN DE MOVILIDAD SOSTENIBLE Y SEGURA DEL MUNICIPIO DE ACACIAS META”</b>	Habitantes del Municipio de Acacias
<b>Inversión: 240.000.000</b>	

**“ESTRATEGIA DE CULTURA Y SEGURIDAD VIAL – IMPLEMENTACION DE LA ESTRATEGIA DE CULTURA Y SEGURIDAD VIAL”**

ACTIVIDAD	POBLACIÓN BENEFICIADA
Campañas de cultura y seguridad Vial, a través de cuñas radiales, actividades en vía pública, instituciones educativas, mediante el uso de tecnología con simuladores de embriaguez, conducción segura de vehículos y evaluación de aptitudes psicosenso-métricas.	Habitantes del municipio de Acacias y Usuarios de las vías
<b>Inversión: 40.449.350</b>	

## Año 2023

Se realizaron 15 acompañamientos por parte del cuerpo operativo en diferentes actividades que fueron solicitadas por la comunidad, esto con el fin de contribuir en el cuidado de los actores viales que asisten a los diferentes eventos.

## 2. SANCIONES

**2020:** se impusieron **5.546** sanciones a infractores por incurrir en violación al código Nacional de Tránsito.

**2021:** se impusieron **4.668** sanciones a infractores por incurrir en violación al código Nacional de Tránsito.

1000.

**2022:** se impusieron **6.385** sanciones a infractores por incurrir en violación al código Nacional de Tránsito.

**2023** En lo que va corrido del año se han impuesto **4.889** sanciones a infractores por incurrir en violación al código Nacional de Tránsito.

### 3. SEÑALIZACIÓN

#### 2020

ACTIVIDAD	POBLACIÓN BENEFICIADA
<b>Contrato 150 de 2020</b> “Señalización y construcción de reductores en la malla vial terciaria del Municipio de Acacias  - Meta, Instituto de Tránsito y Transporte de Acacias”	Población y Actores Viales que circulan por los sectores a intervenir.
Inversión: <b>\$ 149.975.850</b>	

#### 2021

El Instituto de Tránsito y Transporte de Acacias en conjunto con la Agencia Nacional de Seguridad Vial y la firma ENterritorio, adelanto las siguientes actividades en el marco del convenio 075 de 2019 - Agencia Nacional de Seguridad Vial y el Municipio de Acacias “Pequeñas Grandes Obras III

- Aprobación de planos y diseños y ejecución de medidas de seguridad vial e intervenciones de señalización, sobre los dos puntos priorizados en este convenio.

#### ***Calle 15 entre carrera 24 y carrera 32 Diagonal 15 entre carreras 19 y 21***

- Acompañamiento en la socialización del proyecto con la comunidad circunvecina del punto de la calle 15 entre carrera 24 y carrera 32.

1000.

- Socialización del cambio de sentido de la carrera 20 entre calle 15 y diagonal 15, con las empresas de transporte publico intermunicipal que hacen uso del tramo con destino a la ciudad de Villavicencio.

ACTIVIDAD	POBLACIÓN BENEFICIADA
Contrato 192 de 2021” Suministro de señalización vertical y elementos necesarios para realizar la señalización horizontal de la malla vial del municipio de Acacias-Meta a cargo del Instituto de Tránsito y Transporte de Acacias”.	Población y Actores Viales que circulan por los sectores a intervenir.
<b>Inversión: \$ 129.000.000</b>	

## 2022

ACTIVIDAD	POBLACIÓN BENEFICIADA
Adquisición de elementos necesarios para realizar señalización horizontal de la malla vial del municipio de acacias-meta a cargo del instituto de tránsito y transporte.  Prestación de servicios de apoyo en las actividades de mantenimiento de señalización vertical y horizontal que sean adelantadas por el instituto de tránsito y transporte en las vías urbanas y rurales del municipio de acacias	Población y Actores Viales que circulan por los sectores a intervenir.
<b>Inversión: \$ 184.530.000</b>	

Para el año 2022 la entidad contrato un equipo de personas expertas en demarcación vial e implemento jornadas estrictas de trabajo en las que se han adelantado las labores de pintura, mantenimiento e instalación de señalización en la malla vial del municipio de Acacias, en aras de mejorar la movilidad, y fortalecer la seguridad vial de todos los ciudadanos.

Instalación y mantenimiento de señalización horizontal y vertical en las vías urbanas y rurales del municipio de Acacias



1000.

***m2 = 6,567 metros cuadrados***

***m = 11,336 metros lineales***

**2023**

En compañía de la Concesión Vial de los Llanos, se adelantaron intervenciones en señalización sobre la vía Nacional, en puntos críticos, con alto índice de siniestralidad, medidas que se gestionaron con el fin de mitigar accidentes de tránsito, lesionados permanentes y ciudadanos fallecidos.

- Sector Rio Guayuriba, sentido Norte – Sur, Acacias – Villavicencio

**4°2'57", -73°46'1", 561.4m**

Instalación de elementos canalizadores de tránsito (hitos), señalización vertical y horizontal.

- Estación de servicio María Alejandra, sentido Norte – Sur

**4°0'1", -73°46'7", 561.9m**

Construcción de reductores de velocidad, e instalación de señalización vertical SP25A

- Sector Rio Guayuriba a la altura del Centro Educativo Brisas de Guayuriba

**4°0'1", -73°46'7", 561.9m**

Construcción de reductores de velocidad, e instalación de señalización vertical SP25A

## 4. SEMAFORIZACIÓN

**2021**

ACTIVIDAD	POBLACIÓN BENEFICIADA
Contrato 181 de 2021" Instalación de un punto de interconexión a la red semafórica ya existente, en la carrera 23 con calle 15 del municipio de Acacias, Meta"	Población y Actores Viales que circulan por los sectores a intervenir.
<b>Inversión: \$ 194.509.000</b>	

1000.

## 2022

ACTIVIDAD	POBLACIÓN BENEFICIADA
Instalación de una intersección semafórica en la calle 14 con carrera 36	Población y Actores Viales que circulan por los sectores a intervenir.
<b>Inversión : \$ 247.146.153</b>	

## 2023

ACTIVIDAD	POBLACIÓN BENEFICIADA
Compra e instalación de dos (2) interconexiones a central semafórica, ubicadas en la carrera 36 con calle 11 y en la carrera 9 con calle 18 del municipio de Acacias - Meta	Población y Actores Viales que circulan por los sectores a intervenir.
<b>Inversión : \$ 554.939.847</b>	

## 5. TRÁMITES

**2020** se procesaron un total de **29.932** trámites de RNA (Registro Nacional Automotor) y RNC (Registro Nacional de Conductor).

**2021** se procesaron un total de **30.990** trámites de RNA (Registro Nacional Automotor) y RNC (Registro Nacional de Conductor).

**2022** se procesaron un total de **26.519** trámites de RNA (Registro Nacional Automotor) y RNC (Registro Nacional de Conductor).

**2023** en lo que va corrido del año se han procesado cerca de **17.934** trámites de RNA (Registro Nacional Automotor) y RNC (Registro Nacional de Conductor).