

INTRODUCCIÓN

En el presente informe se analiza la información de los eventos de interés en salud pública de notificación obligatoria del Sistema Nacional de Vigilancia en Salud Pública- SIVIGILA que están relacionados con la salud sexual y reproductiva, con corte al periodo epidemiológico 09, entre el 01 de enero al 07 de octubre de 2023.

Se pueden presentar variaciones adicionales al comportamiento natural de los eventos, por el volumen de morbilidad sentida, la morbilidad atendida, los ajustes realizados, la realimentación del nivel superior con los casos reportados por otras entidades territoriales. Adicional a lo anterior, el DANE ha realizado ajustes de población tanto prospectiva como retrospectivamente.

- Sífilis Gestacional

En 2023 a período 10, se han notificado 18 casos, en comparación con los 29 casos del mismo periodo del año anterior.

La razón de prevalencia Sífilis Gestacional (casos por 1000 nacidos vivos + mortinatos) es superior en el área rural en comparación con el área urbana (tabla 1).

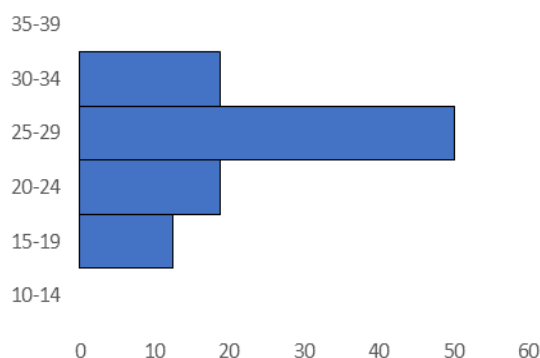
Tabla 1. Razón de prevalencia de Sífilis Gestacional, Acacias, periodo 10-2023

Ubicación	N	%	Prevalencia x 1000 NV+M*
Cabecera	13	72,2	21,9
Rural	5	27,8	34,0
Total	18	100	24,3

Fuente: SIVIGILA * nacidos vivos+mortinatos

En el análisis por edad para identificar grupos de riesgo se registran casos de los 18 a 32 años, se observa que en el grupo de 25 a 29 es el que mayor número de casos por edad presenta, 4,4% y entre todos los casos es donde se concentra el mayor número de casos, el 55,6% (gráfica 1).

Gráfica 1. Casos de Sífilis Gestacional por edad de la madre, Acacias, periodo 10-2023

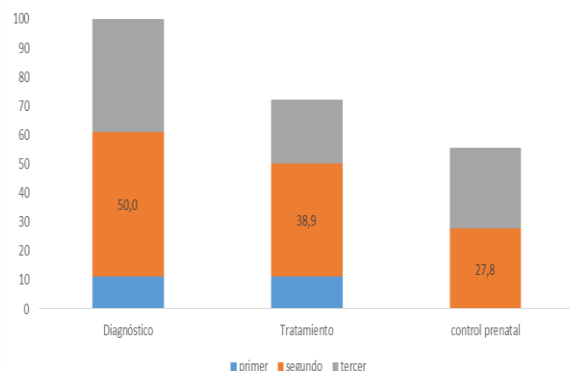


Fuente: SIVIGILA

De acuerdo a la proporción de casos por tipo de aseguramiento, el régimen de excepción aunque con un caso tiene un 9.1% entre las gestantes, seguido de subsidiado con 3.1% y contributivo con el 1.8% mientras que no hay casos en no aseguradas, en cuanto a EAPB al registro, Nueva EPS (06, 33,3%), Capital Salud (05, 27.8%) y Salud Total (05, 27.8%) suman el 88.9%.

El diagnóstico se hace principalmente en el segundo trimestre mientras ninguna había comenzado controles en el primer trimestre, solo se registra tratamiento en el 72.2% de los casos, gráfica 2, tratamiento al 38.8% de contactos.

Gráfica 2. Relación de atención casos de Sífilis Gestacional por trimestre de gestación, Acacias, periodo 10-2023



Fuente: SIVIGILA

Debe resaltarse que para el control y prevención de la Sífilis Gestacional pero también de la congénita el tratamiento a las parejas sexuales es importante y no debe tener barreras y se deben mejorar tanto las estrategias de demanda inducida como los registros en el sistema de vigilancia.

- Sífilis Congénita

En 2023 se reportan dos casos que son sujeto de investigación uno de Salud Total y otro de Nueva EPS, en comparación con 4 casos de 2022, para una tasa de incidencia de 2.70 casos por cada 1000 nacidos vivos + mortinatos, inferior a la del nivel departamental y nacional.

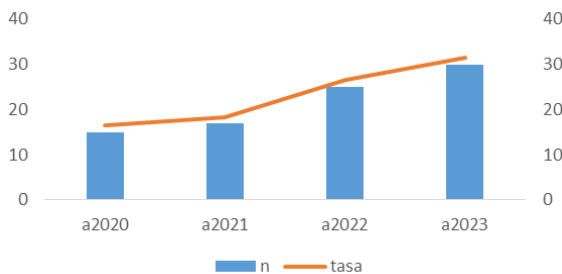
- VIH/Sida

La infección por VIH significa la presencia del virus en el cuerpo mientras que el síndrome de inmunodeficiencia adquirida (SIDA) significa que el virus ha causado afectación del sistema inmunológico o defensa y el cuerpo se hace susceptible a infecciones de las que antes podría defenderse habitualmente, en este evento se reportan las dos condiciones.

El diagnóstico de VIH/SIDA requiere realización de al menos dos pruebas para confirmar; hay tratamiento que permite una vida sana y disminuir el riesgo de transmisión.

En 2023 se han registrado 30 casos a periodo 10, comparado con 25 del mismo período del 2022, aumento del 18.3%, gráfica 3.

Gráfica 3. Casos y tasas VIH/Sida, Acacias, período 10-2023



Fuente: SIVIGILA

En la casuística por área, el mayor número de casos es urbano pero por incidencia el área rural es la más afectada, tabla 2.

Tabla 2. Casos de VIH/Sida por área de residencia, Acacias, período 10-2023

Ubicación	N	%	Tasa de incidencia
Cabecera	22	73,3	30,4
Rural	8	26,7	34,4

Fuente: SIVIGILA

Los hombres aportan 9 de cada 10 casos y si bien en los adultos hay más reportes de casos, por tasa la juventud son los más afectados, resalta un caso en menor de 16 años, tabla 3.

Tabla 3. Casos de VIH/Sida por sexo y curso de vida Acacias, período 10-2023

Curso de vida	Mujer	Hombre	Total	Incidencia
Adolescente	1	0	1	11,4
Juventud	1	12	13	73,5
Adulto	2	14	16	39,7
Total	4	26	30	31,4
%	13,3	86,7	100	

Fuente: SIVIGILA

El principal mecanismo de transmisión es la sexual con el 97%, no se registran casos de transmisión perinatal, solo un caso en gestante.

De acuerdo al registro Nueva EPS y Capital salud concentran el 46,7% de los casos registrados, aunque casos de 08 diferentes EAPB, el aseguramiento se debe analizar teniendo en cuenta el número de afiliados, tabla 4.

Tabla 4. Casos de VIH/Sida por régimen de aseguradora Acacias, período 10-2023

Aseguradora	N	%
Contributivo	13	43,3
Subsidiado	10	33,3
Indeterminado	3	10,0
Excepción	2	6,7
No afiliado	2	6,7

Fuente: SIVIGILA

- Hepatitis B/C/D

Los virus de hepatitis B, C y D, tienen en común que también se pueden transmitir por vía sexual, además, todas tienen su impacto principalmente en hígado, aunque su nivel de afectación varía; el número de casos puede parecer bajo ya que la enfermedad puede ser silenciosa por muchos años.

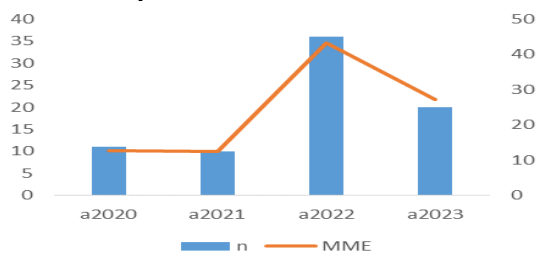
En 2023 se ha reportado un caso de hepatitis B, mientras que el año anterior se había reportado 01 de HepB y 01 de HepC.

- Morbilidad Materna Extrema

Análisis de situaciones en salud que pusieron en riesgo la vida de las gestantes, para poder desarrollar estrategias de prevención y atención y mejorar la protección del binomio madre-hijo.

En comparación con el mismo periodo del año anterior hay una reducción de la morbilidad materna extrema (MME) del 37,1% con 20 casos para una razón de MME de 27,2 casos por 1.000 nacidos vivos, gráfica 4.

Gráfica 4. Razón de MME Acacias, periodo 10 2020-2023



Fuente: SIVIGILA

A nivel urbano la razón de MME es 2,2 veces comparada con la del nivel rural, tabla 5

Tabla 5. Razón de MME Acacias por área, periodo 10-2023

Ubicación	n	%	Razón MME
Urbano	18	90	30,5
Rural	2	10	13,9

Fuente: SIVIGILA

La razón de MME es mayor en los quinquenios de 35 a 44 años, sin embargo, por curso de vida, las adolescentes tienen mayor riesgo, tabla 6.

Tabla 6. Razón de MME Acacias por curso de vida, periodo 10-2023

Curso de vida	N	Razón MME
Adolescencia	2	51,3
Juventud	12	27,8
Adulto	6	22,7

Fuente: SIVIGILA

Por aseguramiento el régimen contributivo, tiene la razón de MME más alta; con Sanitas y Capital Salud las que acumulan el 50% de los casos.

En cuanto a los criterios de inclusión las condiciones a vigilar son criterios relacionados con la falla de órganos, las relacionadas con enfermedades que afectan la tensión arterial, sepsis y hemorragias así como las relacionadas con la necesidad de intervenciones quirúrgicas.

En el análisis de causas se debe tener en cuenta que una persona puede tener más de un criterio luego el porcentaje de causas no se debe sumar, la preclampsia es el criterio más común por el cual se reportan casos, tabla 7.

Tabla 7. Criterios de morbilidad materna extrema Acacias, periodo 10-2023

Criterios de morbilidad materna	%
Preclampsia	85
Falla cardíaca	80
Falla coagulación	10
Hemorragia obstétrica severa	10
Falla hepática	5
Eclampsia	5
Choque séptico	5

Fuente: SIVIGILA

Por causas agrupadas, la principal es el trastorno hipertensivo con un razón de MME de 23.1 por cada 1.000 nacidos vivos mientras que por las complicaciones hemorrágicas fue de 2.7.

El 10% de los casos tuvo 3 o más criterios de inclusión y el momento de ocurrencia principal fue “antes del parto” con un 65% seguido por “durante el parto” con un 25% y “después el parto” con un 15%; mientras que en el 45% de los casos el embarazo continuó y el 05% terminó en aborto.

El índice letalidad relacionada con la mortalidad materna es del 0% mientras que el índice de mortalidad perinatal relacionada es del 20%.

- Mortalidad Materna

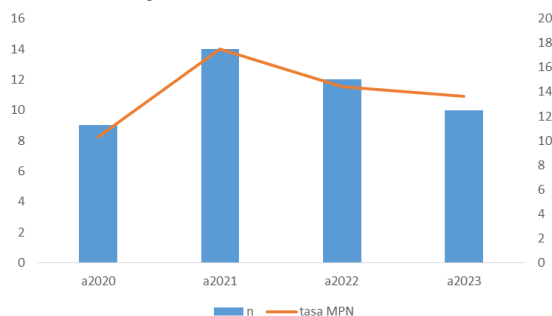
Se ha registrado un caso de 20 años, nacional, residente del casco urbano, con causa de muerte por septicemia, en el año anterior no se registraban casos clasificada como indirecta.

- Mortalidad Perinatal y neonatal tardía

Es la que ocurre entre la semana 22 de gestación hasta los 07 días de nacido.

En 2023 a periodo 10 se han registrado 10 casos de mortalidad perinatal y neonatal tardía (MPNT) con una tasa de 13,6 casos por cada 1.000 nacidos vivos, comparado con los 12 casos del año anterior en el mismo período, una reducción del 5,66%, gráfica 5.

Gráfica 5. Razón de MPNT Acacías, período 10 2020-2023



Fuente: SIVIGILA

Por aseguramiento quienes no tienen aseguramiento tienen mayor razón de MPNT, se registran casos de Nueva eps, sanitas, salud total y famisanar.

La razón de MPNT es cuatro veces en el área rural en comparación con la urbana, tabla 8

Tabla 8. Razón de MPNT Acacías por área, periodo 10-2023

Ubicación	n	%	Razón MPNT
Urbano	5	50,0	8,5
Rural	5	50,0	34,7

Fuente: SIVIGILA

En cuanto a la edad de las madres, el quinquenio con la razón más alta es el de 40 a 44 años, sin embargo, por curso de vida, la adolescencia es la razón más alta, tabla 9.

Tabla 9. Razón de MPNT Acacías por curso de vida, periodo 10-2023

Curso de vida	N	Razón MPNT
Adolescencia	1	25,6
Juventud	5	11,6
Adulto	4	15,2

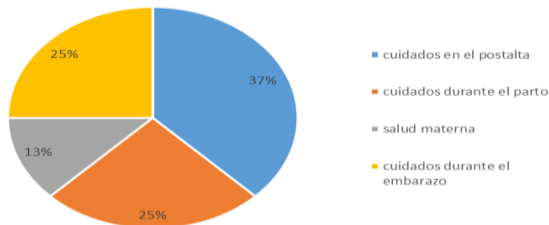
Los momentos de ocurrencia más comunes son el anteparto con 40% y el intraparto con el 30% cada uno y entre las causas agrupadas, las afecciones originadas en el periodo perinatal fueron el 70%, las del embarazo, parto y puerperio, el 20% y las enfermedades del sistema circulatorio el 10%. Para el análisis de los factores de riesgo que pudieron desencadenar la muerte feto-infantil se tiene en cuenta la edad y el peso, midiéndose la matriz denominada BABIES, tabla 10, gráfica 6.

Tabla 10. MPNT Acacías periodo 10-2023

Grupo de peso	Muertes fetales	Muertes neonatales	Tasa MPNT
Menor de 1000	1	0	1000,0
De 1000 a 1499	0	0	0,0
De 1500 a 2499	1	1	55,6
De 2500 a 3999	2	1	5,2
4000 y más	1	1	69,0

Fuente: SIVIGILA

**Gráfica 6. Matriz BABIES MPNT,
Acacias periodo 10-2023**



Fuente: SIVIGILA

- Defectos congénitos

Entre los defectos congénitos, los metabólicos como el hipotiroidismo congénito, es susceptible de cambiar dependiendo del ajuste, en 2023, se ha confirmado uno que se encuentra en tratamiento y dos están pendiente por examen para determinar si se confirman o descartan, tabla 1.

A nivel global se han reportado más casos de sexo mujer con el 71,4% de los registros.

**Tabla 6. Defectos congénitos Acacias,
período 10 2023**

Malformaciones congénitas	n
Hipotiroidismo congénito	21,4
Fisura del paladar (con o sin labio leporino)	14,3
Otras malformaciones congénitas del oído	14,3
Síndrome de Down	7,1
Malformaciones congénitas de las grandes arterias	7,1
Malformaciones congénitas de las válvulas cardíacas	7,1
Deformidades congénitas de los pies	7,1
Malformaciones congénitas del oído que causan la alteración de la audición	7,1
Malformaciones congénitas del pulmón	7,1
Otras malformaciones congénitas de los huesos del cráneo y de la cara	7,1
Total general	100

Fuente: SIVIGILA

**Realizado por: Diego Fernando Rojas
Castaño-Epidemiólogo – contratista**

VoB: Janeth Acevedo- PE Epidemiología