






ACACÍAS
¡SITE Cumplimos!



**Alcaldía
de Acacías**

SECRETARÍA ADMINISTRATIVA Y FINANCIERA

Norha Faisulle Pérez Sánchez

	ALCALDÍA MUNICIPAL DE ACACÍAS			 <div>Sistema de Gestión OHSAS 18001:2007 ISO 9001:2015 ISO 14001:2015 www.tuv.com ID 9105085574</div> 
	PROCESO GESTIÓN DE TALENTO HUMANO			
	INFORME DE GESTIÓN Y EMPALME POR DEPENDENCIA			
	Fecha: 05/11/2019	Código: GTHU – F – 29	Versión: 1	

INTRODUCCION

La Secretaria Administrativa y Financiera presenta un informe de evaluación de la gestión realizada del periodo de Gobierno 2016, 2017, 2018 y lo que ha y lo que ha transcurrido hasta el 31 de octubre de 2019, donde se reflejan los recursos económicos que dispuso la administración, base fundamental para garantizar el éxito de la ejecución de los recursos para cada una de las vigencias respectivas, para el bienestar de los ciudadanos de nuestro Municipio en cumplimiento del Plan de Desarrollo **“Para Vivir Bien”**.

En este informe se mostrará el desarrollo financiero de la vigencia 2016, 2017, 2018 y lo transcurrido del (1) de enero de 2019 al (31) de octubre de 2019; en cumplimiento de las metas establecidas en el Plan de Desarrollo **“Para Vivir Bien 2016 -2019”**.

Se ha provisto una depuración en los problemas como son los relacionados con el pasivo con las entidades del orden Departamental y Nacional que en gran parte agravan las finanzas municipales, de tal manera que a través de procedimientos minimicemos los riesgos fiscales de la entidad. Se ha efectuado un análisis de las fuentes que mejorarían las rentas municipales haciendo posible la formulación de políticas, planes, programas y presupuestos acertados que posibiliten la construcción de indicadores apropiados y con la capacidad para ser utilizados en la combinación de un diagnóstico social, económico y financiero.

OBJETIVOS

Lograr la financiación del plan de desarrollo dentro los indicadores de disciplina fiscal definidos en la Ley 617 de 2000 y nivel de endeudamiento autónomo definidos en la Ley 358 de 1997, conservando al municipio de Acacias en los términos de la misma Ley.



POLÍTICAS

Aumentar la credibilidad financiera y fiscal, a nivel municipal, respecto al manejo transparente de los recursos.

Mantener la austeridad del gasto de funcionamiento, teniendo en cuenta la inflación proyectada por el Banco de la República y demás normas del orden Nacional que para ella se tienen establecidas, respetando los límites de los indicadores fijados por la Ley 617 de 2000.

Procurar por la implementación de una cultura financiera que mantenga la viabilidad del Municipio en el mediano y largo plazo.



	ALCALDÍA MUNICIPAL DE ACACÍAS			
	PROCESO GESTIÓN DE TALENTO HUMANO			
	INFORME DE GESTIÓN Y EMPALME POR DEPENDENCIA			
	Fecha: 05/11/2019	Código: GTHU – F – 29	Versión: 1	

INFORME DE RECAUDO DE LAS DIFERENTES RENTAS MUNICIPALES AL 31 DE DICIEMBRE DE 2016

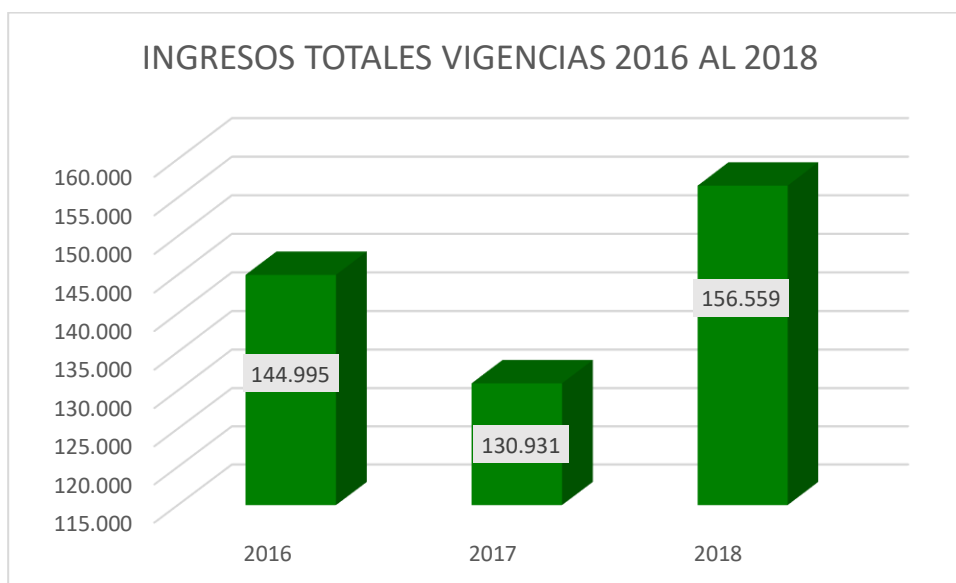
La gestión realizada por todo el equipo de trabajo de la oficina de Rentas al cierre de la vigencia fiscal de 2016 arrojó resultados positivos en el recaudo de las diferentes rentas del municipio, de igual forma se ha venido fortaleciendo los diferentes planes y programas de fiscalización asegurando el debido proceso en la determinación de las obligaciones tributarias a cargo de los contribuyentes.

El informe está basado en los impuestos de predial, industria y comercio, complementario de avisos y tableros, mecanismo anticipado de recaudo de industria y comercio, unificado, sobretasa a la gasolina, impuesto de alumbrado público y las demás cargas impositivas aplicadas a los contribuyentes de los mismos gravámenes.

1.1 INGRESOS



COMPARATIVO DE LOS INGRESOS

A continuación, se refleja el comportamiento de los ingresos correspondiente a las vigencias fiscales de 2016 al 2018, así:



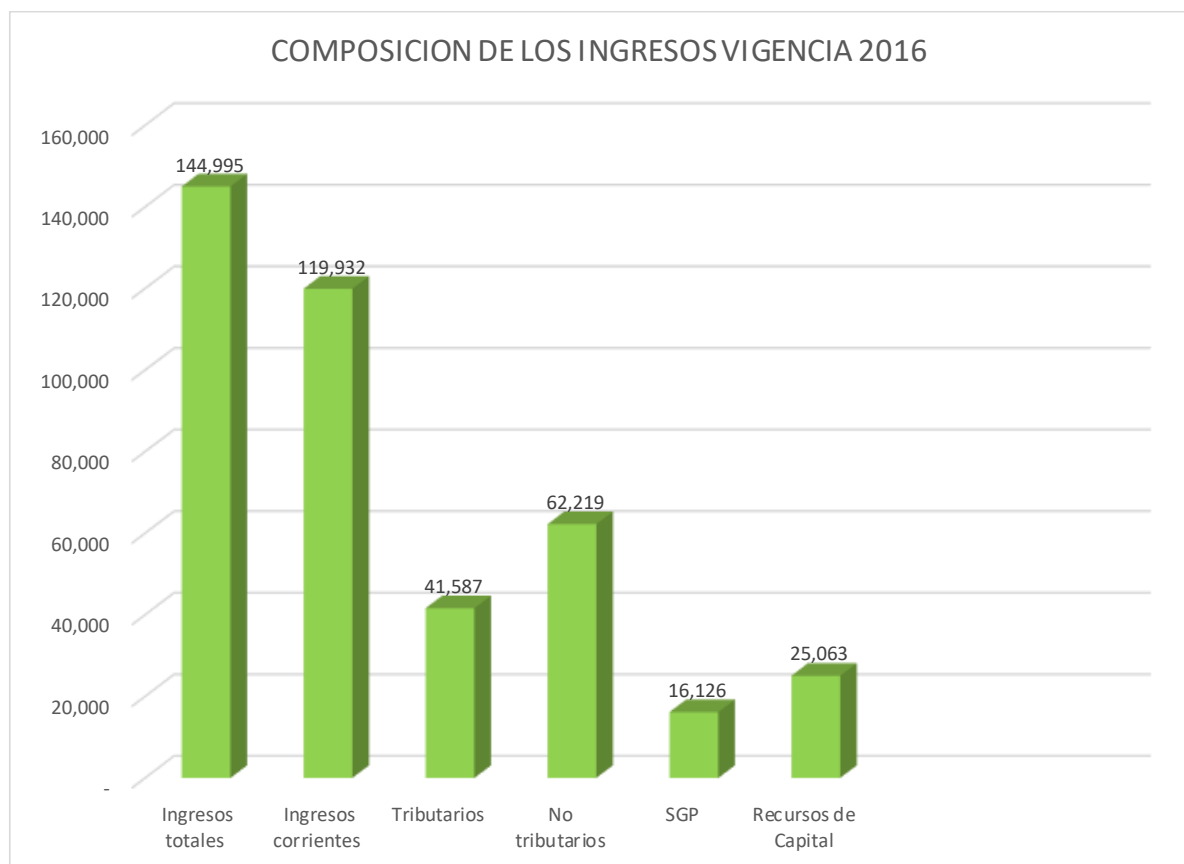
VIGENCIA 2016



	ALCALDÍA MUNICIPAL DE ACACÍAS			
	PROCESO GESTIÓN DE TALENTO HUMANO			
	INFORME DE GESTIÓN Y EMPALME POR DEPENDENCIA			
	Fecha: 05/11/2019	Código: GTHU – F – 29	Versión: 1	

El presupuesto de rentas, ingresos y recursos de capital a corte 31 de diciembre de 2016, se recaudaron recursos por valor de \$144.995, los cuales se distribuyeron así: El 82.71% del valor recaudado son Ingresos corrientes y el 17.29% a recursos de capital. De los ingresos Corrientes de la vigencia 2016, el 34.67% corresponde a los Ingresos Tributarios y el 51.87% a los no tributarios y las transferencias del sistema general participan en un 13.44%, frente al total de los ingresos corrientes. De los recursos de capital, el 82.86% corresponde al superávit fiscal y el 17.13% a las reservas presupuestales, es decir, a los compromisos firmados y no ejecutados en la vigencia 2015.

Gráfica 1. Presupuesto de Ingresos – Ejecución de Ingresos a 31 de diciembre de 2016



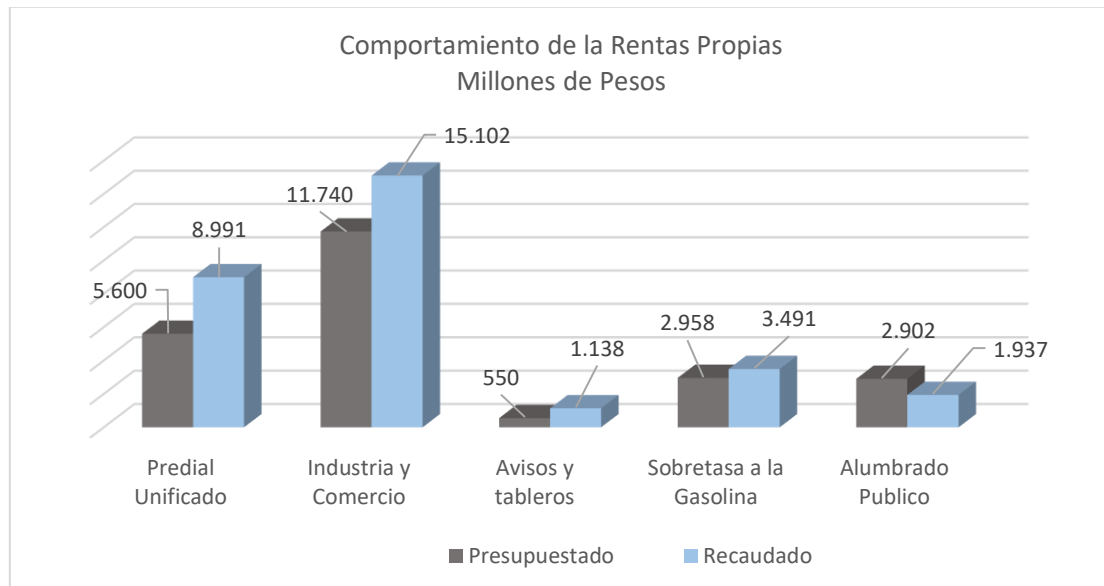
Concepto/Vigencia	2016
1. Ingresos totales	144,994,829,344.06
1.1. Ingresos corrientes	119,932,008,757.44
1.1.1. Tributarios	41,586,805,852.11
1.1.2. No tributarios	62,219,449,953.43
1.1.3. SGP	16,125,752,951.90
1.2. Recursos de Capital	25,062,820,586.62
1.2.1. Cofinanciación	-
1.2.2. Otros (Superavit, Rendimientos, reintegros)	20,768,390,211.76
1.3. Regalías	4,294,430,374.86



Fuente: Ejecución presupuestal de ingresos a 31/12/2016

COMPORTAMIENTO DE LAS RENTAS PROPIAS

En los impuestos, el comportamiento de los Ingresos tributarios directos, o sea el recaudo proveniente del impuesto Predial Unificado, ascendió el valor recaudado en la suma de \$8.991 millones de una estimación inicial de \$5.600 millones superando lo estimado en el 161%; al igual, es de resaltar el comportamiento del impuesto de Industria y Comercio, el cual ascendió a la suma de \$15.102 millones de un aforo inicial de \$11.740 millones, superando el recaudo en el 129%; la sobretasa a la gasolina alcanzó la suma \$3.491 millones con respecto a lo presupuestado \$2.957 millones, superando el recaudo en el 118%

Gráfica 2. Comportamiento de las Rentas Propias – Ejecución de Ingresos a 31 de diciembre de 2016

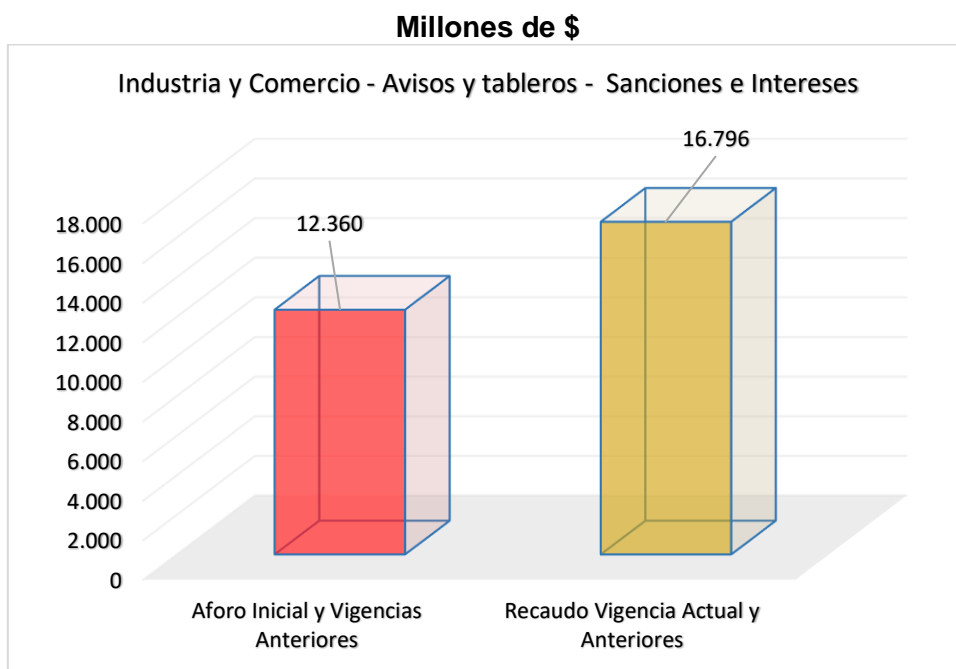


	ALCALDÍA MUNICIPAL DE ACACÍAS			
	PROCESO GESTIÓN DE TALENTO HUMANO			
	INFORME DE GESTIÓN Y EMPALME POR DEPENDENCIA			
	Fecha: 05/11/2019	Código: GTHU – F – 29	Versión: 1	

Lo anterior, permite evidenciar que los procedimientos y acciones implementadas por la administración, han contribuido para el logro de estas metas.

IMPUESTO DE INDUSTRIA Y COMERCIO, COMPLEMENTARIO AVISOS Y TABLEROS

Gráfica 3. Industria y Comercio, Complementario Avisos y Tableros, Sanción e Intereses





En la gráfica, se evidencia el recaudo del impuesto de industria y comercio, complementario avisos y tableros, sanciones e intereses de la vigencia actual y anteriores en la suma de \$16.796 millones, es decir que al 31 de diciembre se ha superado el recaudo en el 135% del presupuesto aforado.

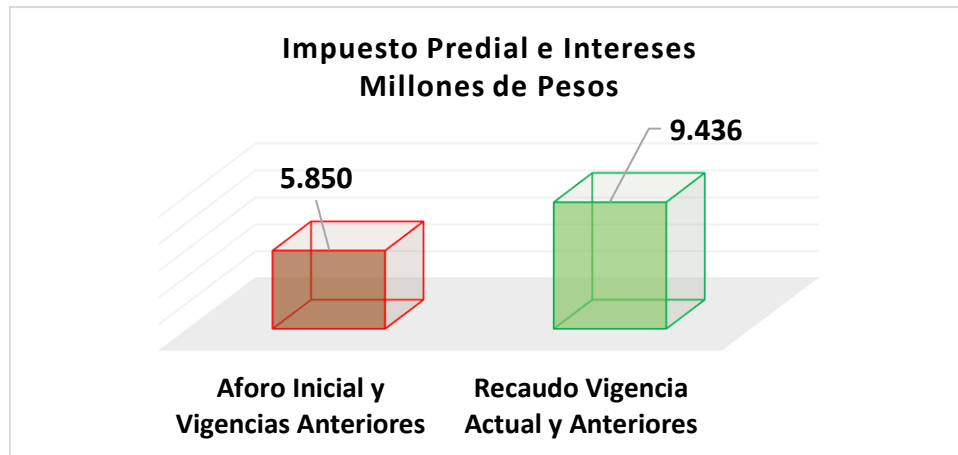
IMPUESTO PREDIAL UNIFICADO

El recaudo del impuesto predial unificado de la vigencia 2016 ha presentado un incremento significativo, producto de los efectos de la actualización catastral tanto así que el porcentaje de recaudo se superó en un 60% de lo aforado para el año 2016, que, en valores, corresponde a la suma de \$ 3.391 millones de pesos.



	ALCALDÍA MUNICIPAL DE ACACÍAS			
	PROCESO GESTIÓN DE TALENTO HUMANO			
	INFORME DE GESTIÓN Y EMPALME POR DEPENDENCIA			
	Fecha: 05/11/2019	Código: GTHU – F – 29	Versión: 1	

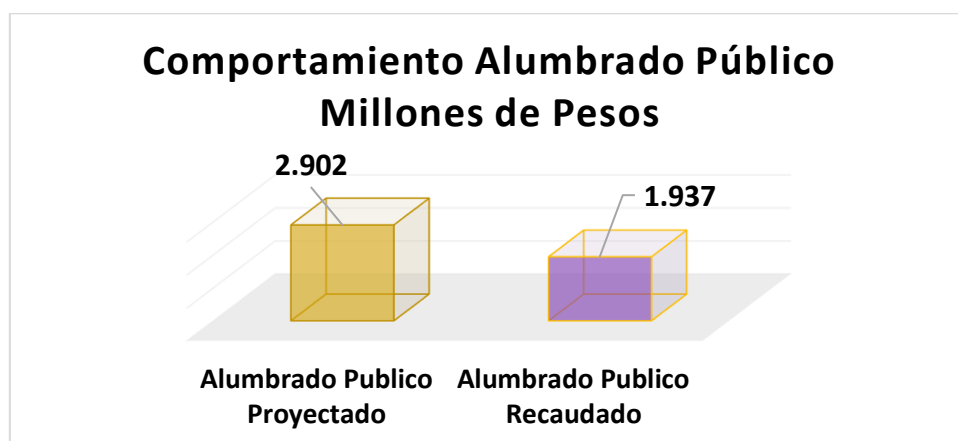
Gráfica 4. Impuesto Predial e Intereses






De las demás labores realizadas dentro del proceso de cobro persuasivo del impuesto predial unificado adelantadas en lo corrido del presente año es importante resaltar que se profirieron un gran número de liquidaciones oficiales con el fin de determinar la obligación a cargo de los contribuyentes morosos y de las cuales se ha logrado una suma considerable de recaudo producto de esta gestión adelantada.

El recaudo por concepto de Intereses moratorios del impuesto predial se proyectó en \$250 millones, con un recaudo de \$445 millones, superando en un 78% el aforo inicial, que en valores corresponde a la suma de \$ 195 millones de pesos mcte.

Gráfica 5. Impuesto Alumbrado Público




	ALCALDÍA MUNICIPAL DE ACACÍAS			 <div>Sistema de Gestión OHSAS 18001:2007 ISO 9001:2015 ISO 14001:2015 www.tuv.com ID 9105085574</div> 
	PROCESO GESTIÓN DE TALENTO HUMANO			
	INFORME DE GESTIÓN Y EMPALME POR DEPENDENCIA			
	Fecha: 05/11/2019	Código: GTHU – F – 29	Versión: 1	

El recaudo del Impuesto de Alumbrado público a 31 de diciembre representa el 67% del valor presupuestado en la vigencia 2016.

SOBRETASA A LA GASOLINA

La sobretasa a la gasolina es un ingreso representativo que permite apalancar de los ingresos propios de la administración. En lo transcurrido del año 2016, el recaudo ha sido de \$ 3.491 millones, frente a lo aforado \$2.957 millones, superando el recaudo en el 118%.

Gráfica 6. Recaudo Sobretasa a la Gasolina

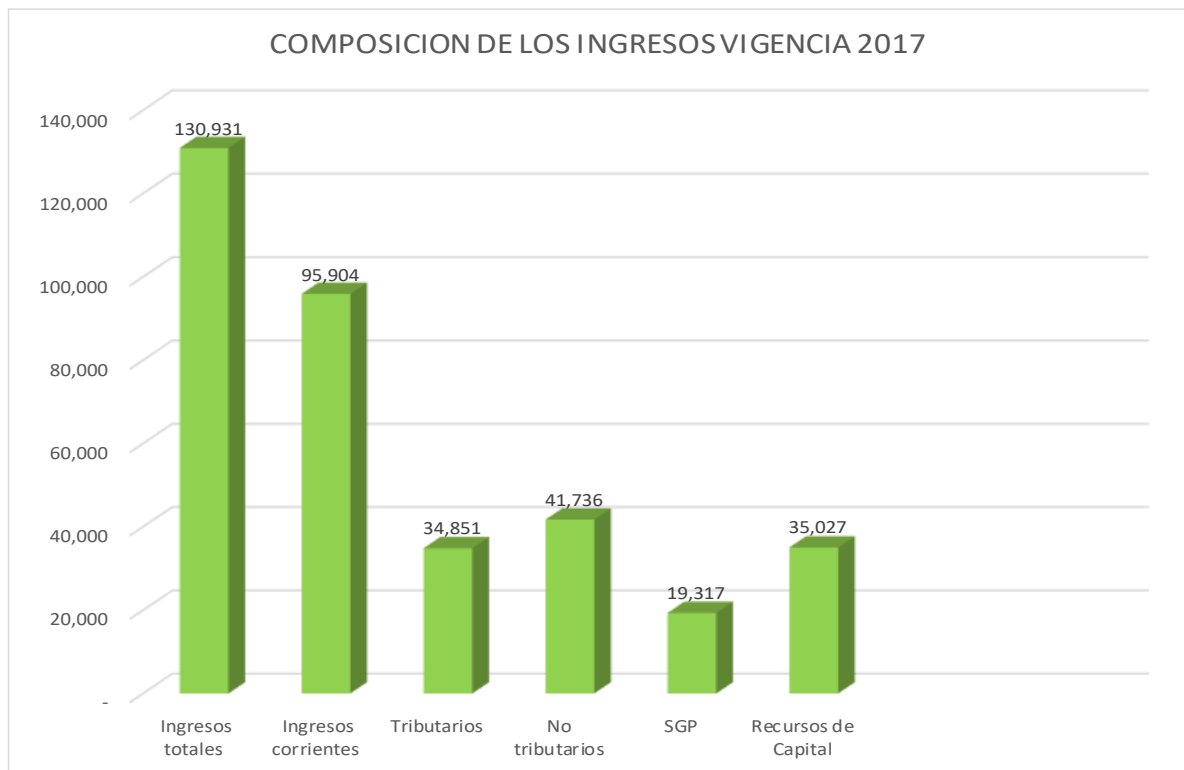


VIGENCIA 2017

El total de los ingresos recaudados en la vigencia 2017 fue \$130.931 millones de pesos, los cuales se distribuyen en los siguientes conceptos así: El 73.25% del valor recaudado son Ingresos corrientes y el 26.75% a recursos de capital. De los ingresos Corrientes de la vigencia 2017, el 36.33% corresponde a los Ingresos Tributarios y el 43.52% a los no tributarios y las trasferencias del sistema general participan en un 20.14%, frente al total de los ingresos corrientes. De los recursos de capital, el 0.06% cofinanciación, el 54% corresponde al superávit fiscal y el 46% a las reservas presupuestales, es decir, a los compromisos firmados y no ejecutados en la vigencia 2016.



Gráfica 7. Presupuesto de Ingresos – Ejecución de Ingresos a 31 de diciembre de 2017





Concepto/Vigencia	2017
1. Ingresos totales	130,931,136,229.14
1.1. Ingresos corrientes	95,904,088,285.30
1.1.1. Tributarios	34,850,775,182.85
1.1.2. No tributarios	41,735,998,955.45
1.1.3. SGP	19,317,314,147.00
1.2. Recursos de Capital	35,027,047,943.84
1.2.1. Cofinanciación	20,174,000.00
1.2.2. Otros (Superavit, Rendimientos, reintegros)	19,012,503,717.91
1.3. Regalías	15,994,370,225.93

COMPORTAMIENTO DE LAS RENTAS PROPIAS

En los impuestos, el comportamiento de los Ingresos tributarios directos, o sea el recaudo proveniente del impuesto Predial Unificado, ascendió el valor recaudado a \$12.006, de una estimación inicial de \$9.207, superando el recado en el 130.40%, el impuesto de Industria



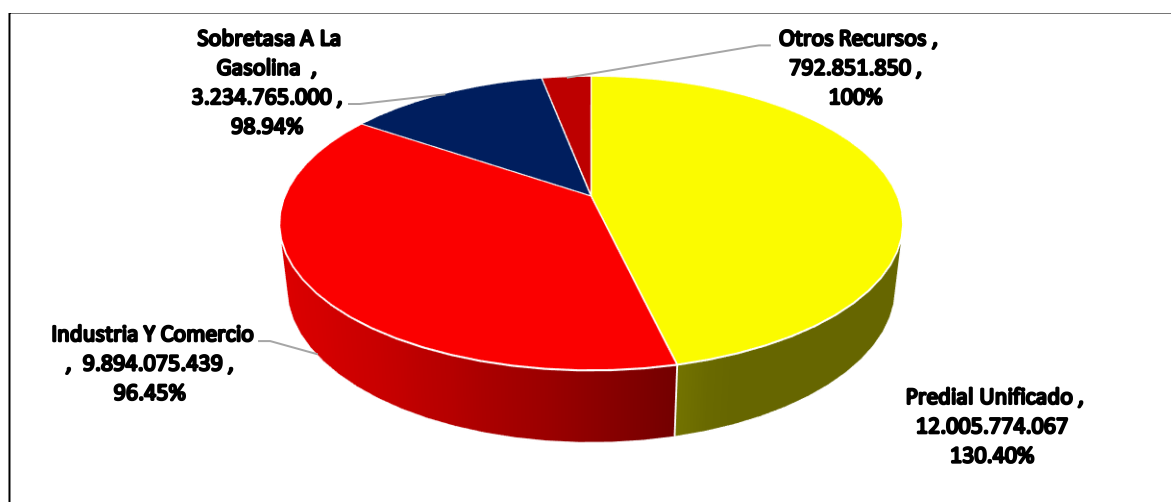
	ALCALDÍA MUNICIPAL DE ACACÍAS			
	PROCESO GESTIÓN DE TALENTO HUMANO			
	INFORME DE GESTIÓN Y EMPALME POR DEPENDENCIA			
	Fecha: 05/11/2019	Código: GTHU – F – 29	Versión: 1	

y Comercio, su recaudo fue de \$9.894, de un aforo inicial de \$10.258, con un porcentaje de recaudo del 96.45%; la sobretasa a la gasolina alcanzó la suma \$3.235, con respecto a lo presupuestado \$3.269. con un recaudo del 98.94%

DESCRIPCION	VALOR PRESUPUESTADO	VALOR RECAUDADO	% RECAUDO
Predial Unificado	9,207,169,856	12,005,774,067	130.40
Industria Y Comercio	10,258,375,000	9,894,075,439	96.45
Publicidad Exterior Visual	876,000	7,340,230	837.93
Impuesto Delineación Urbana	432,370,000	637,401,215	147.42
Impuesto De Espectáculos Públicos	1,064,000	0	0
Sobretasa A La Gasolina	3,269,450,000	3,234,765,000	98.94
Papelería y Certificaciones	60,000,000	86,169,750	143.62
Otros Intereses de Origen Tributario	10,000,000	6,528,150	65.28
Arrendamientos	42,000,000	55,412,505	131.93
Alquiler de Maquinaria y Equipos	1,000,000	0	0



VALOR RECAUDADO DE LAS PRINCIPALES RENTAS PROPIAS

Gráfica 8. Recaudo de las principales rentas del municipio, Ingresos a 31 de diciembre de 2017



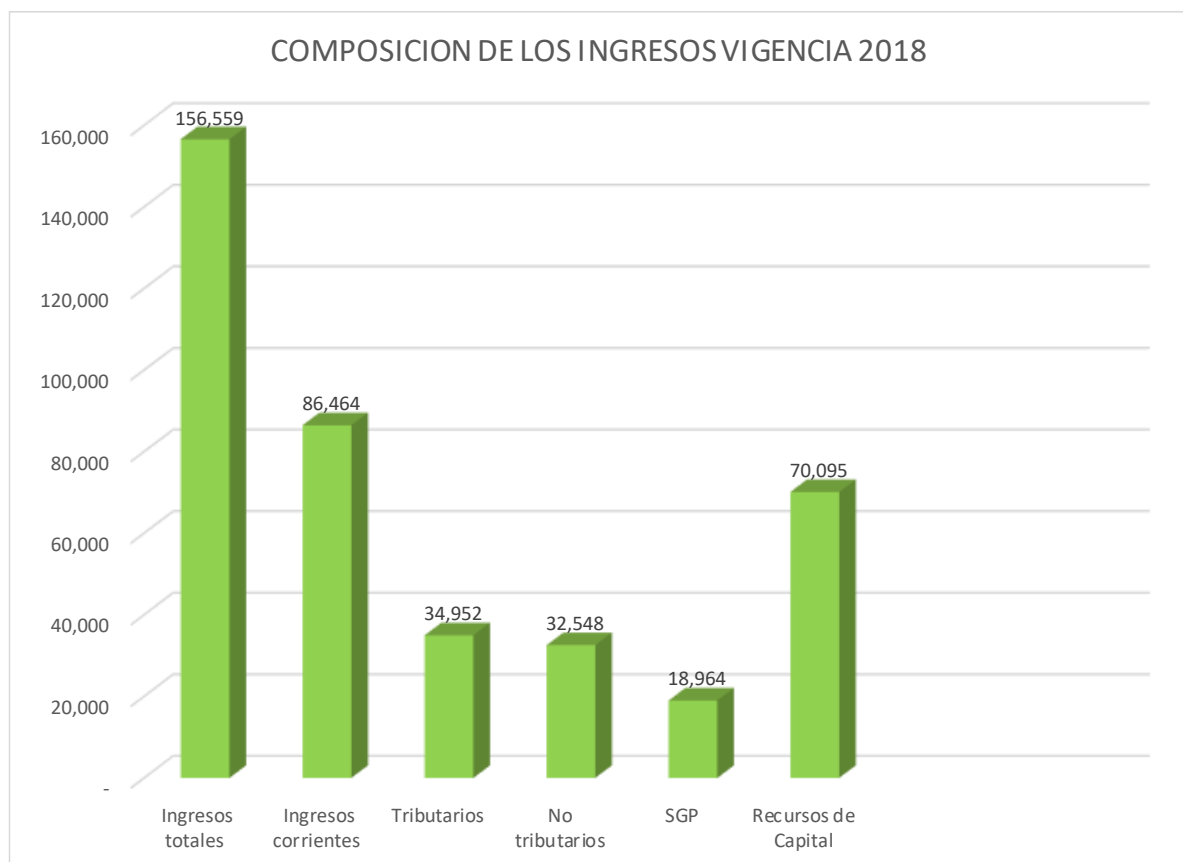
VIGENCIA 2018



	ALCALDÍA MUNICIPAL DE ACACÍAS			
	PROCESO GESTIÓN DE TALENTO HUMANO			
	INFORME DE GESTIÓN Y EMPALME POR DEPENDENCIA			
	Fecha: 05/11/2019	Código: GTHU – F – 29	Versión: 1	



El total recaudado en la vigencia 2018 fue \$156.559 millones de pesos, los cuales se distribuyen en los siguientes conceptos así: El 55.22% del valor recaudado son Ingresos corrientes y el 44.77% a recursos de capital. De los ingresos Corrientes de la vigencia 2018, el 40.42% corresponde a los Ingresos Tributarios y el 37.64% a los no tributarios y las transferencias del sistema general participan en un 21.94%, frente al total de los ingresos corrientes. De los recursos de capital, el 50.68% cofinanciación, el 33% corresponde al superávit fiscal y el 17% a las reservas presupuestales, es decir, a los compromisos firmados y no ejecutados en la vigencia 2017. Se evidencia dentro de los recursos de capital que la cofinanciación tiene una participación bien significativa dentro de los ingresos de capital.

Gráfica 9. Presupuesto de Ingresos – Ejecución de Ingresos a 31 de diciembre de 2018



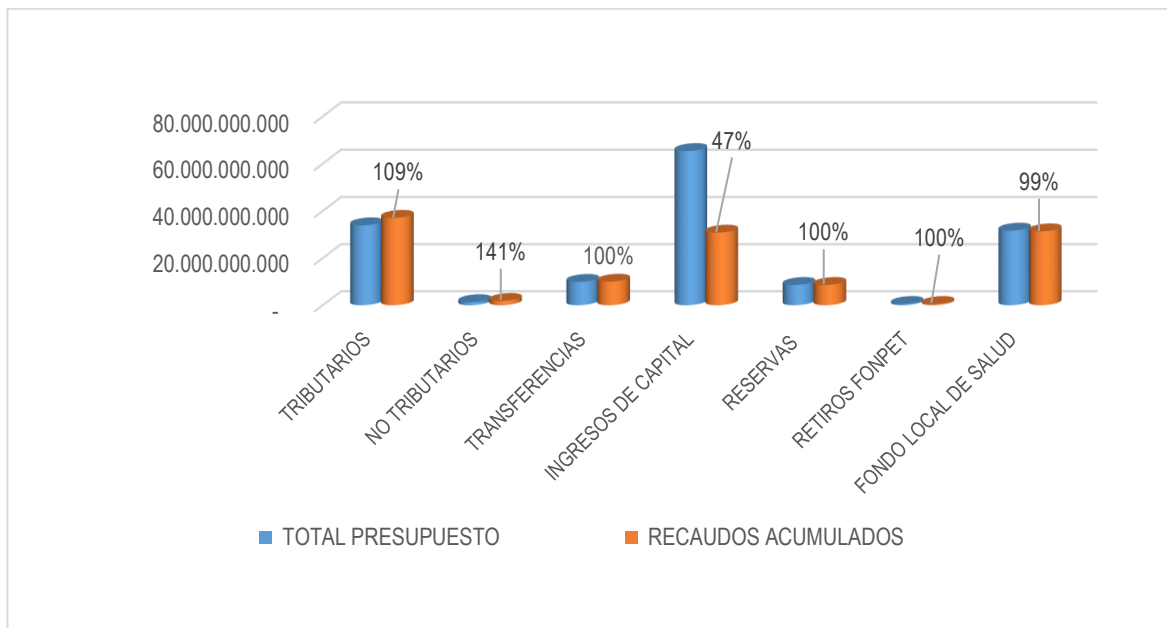
COMPORTAMIENTO INGRESOS –ENERO A DICIEMBRE DE 2018



	ALCALDÍA MUNICIPAL DE ACACÍAS			
	PROCESO GESTIÓN DE TALENTO HUMANO			
	INFORME DE GESTIÓN Y EMPALME POR DEPENDENCIA			
	Fecha: 05/11/2019	Código: GTHU – F – 29	Versión: 1	

Del total proyectado de los ingresos tributarios estos superaron el recaudo en un 9%, los no tributarios en 41% y las transferencias de lo proyectado su recaudo fue del 100%, como se evidencia en la gráfica siguiente:

Gráfica 10. Presupuesto de Ingresos – Ejecución de Ingresos a 31 de diciembre de 2018



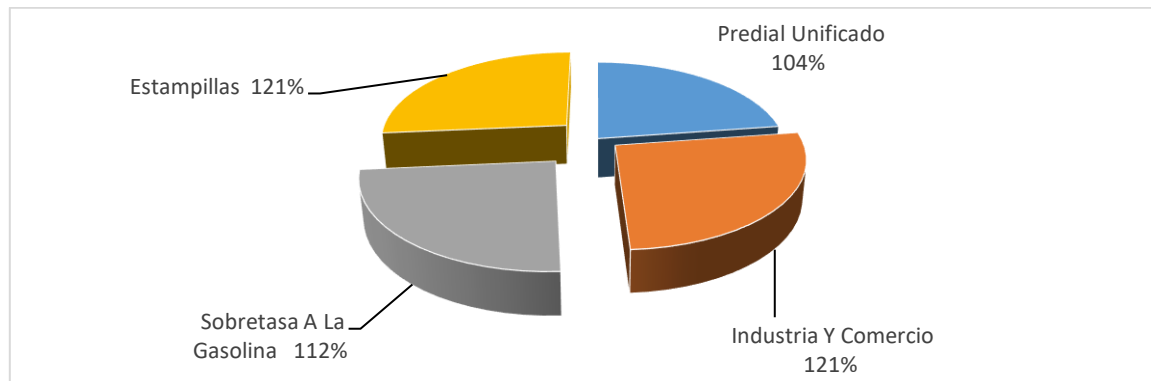
Ingresos tributarios

Son los ingresos que obtiene el Gobierno por las imposiciones fiscales que, en forma unilateral y obligatoria fija a las personas, conforme a la Ley, para el financiamiento del gasto público.

Gráfica 11. Comportamiento del Recaudo de los Ingresos - diciembre de 2018



	ALCALDÍA MUNICIPAL DE ACACÍAS			
	PROCESO GESTIÓN DE TALENTO HUMANO			
	INFORME DE GESTIÓN Y EMPALME POR DEPENDENCIA			
	Fecha: 05/11/2019	Código: GTHU – F – 29	Versión: 1	

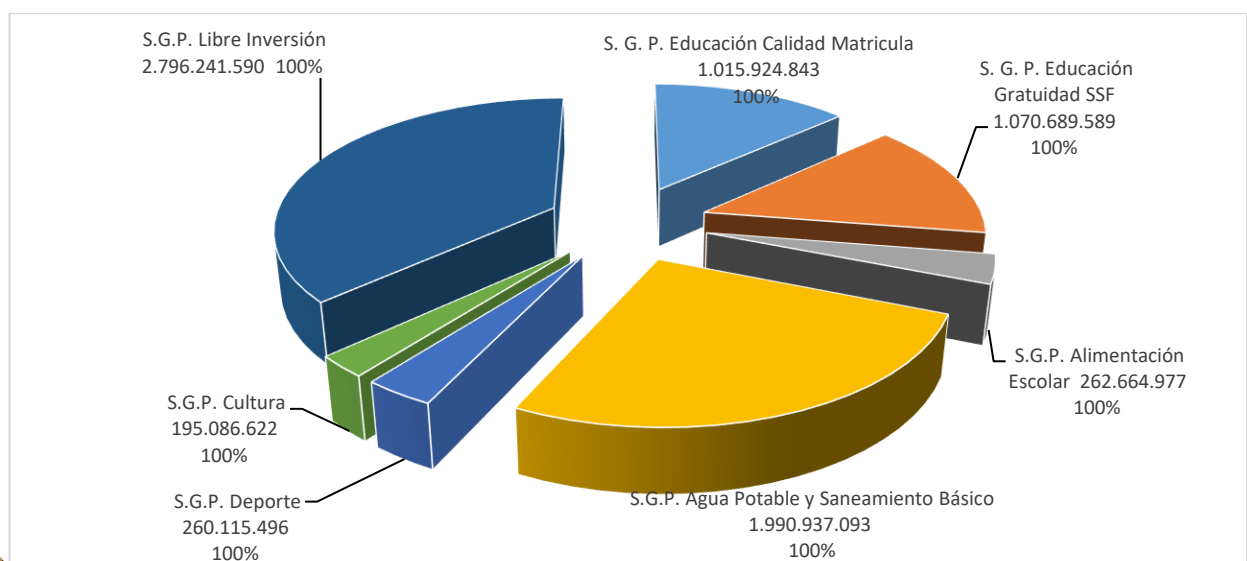




En el comportamiento de los ingresos tributarios del municipio de Acacias – Meta, se evidencia que el impuesto predial presentó un de recaudo del 104%, Industria y Comercio un ingreso del 121%, la Sobretasa a la Gasolina del 112% y las estampillas un recaudo del 121%.

Ingresos No tributarios

A 31 de diciembre de 2018, los ingresos No Tributarios, alcanzaron la suma de **\$1.822**. Su participación en los ingresos del Municipio (sin SGR) corresponde al 2%. Las transferencias se sitúan como la principal fuente de los ingresos no tributarios con ingresos de **\$9.972**, los cuales corresponde a provenientes del Sistema General de Participaciones.

Gráfico 12. Comportamiento Recaudo de Transferencias S.G.P– diciembre 2018



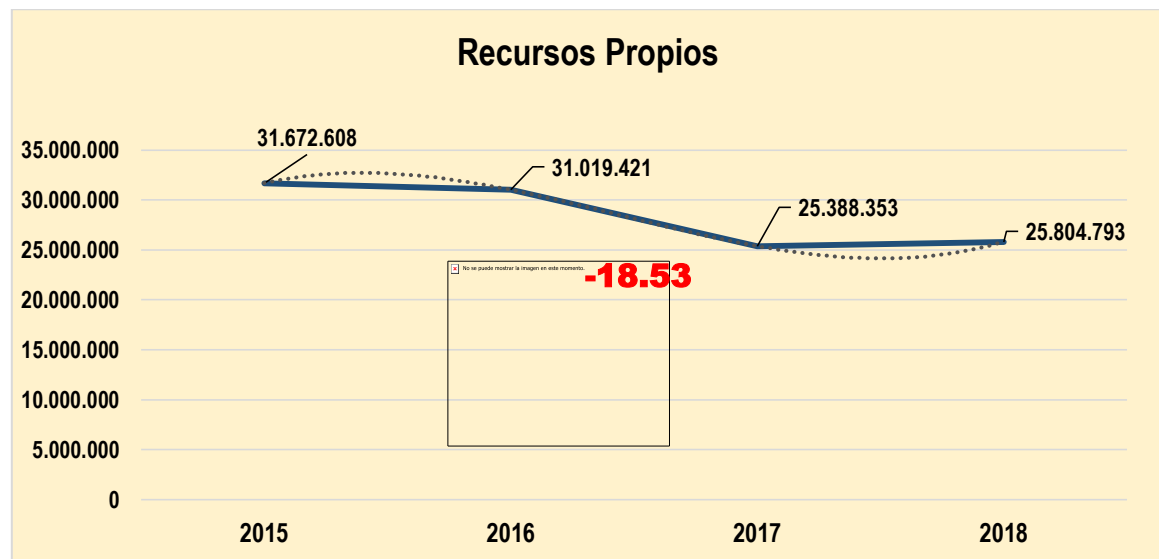
	ALCALDÍA MUNICIPAL DE ACACÍAS			
	PROCESO GESTIÓN DE TALENTO HUMANO			
	INFORME DE GESTIÓN Y EMPALME POR DEPENDENCIA			
	Fecha: 05/11/2019	Código: GTHU – F – 29	Versión: 1	



El primer renglón de las transferencias lo ocupa los provenientes del Sistema General de Participaciones-Libre Inversión, con un recaudo del 100%, que corresponde a **\$2.796**.

En los Ingresos Corrientes de Libre Destinación – I.C.L.D (Recursos Propios), se observa que el impuesto predial tiene un comportamiento creciente de acuerdo a las normas tributarias con una variación del año (2018/2015) del 43.22%, caso contrario de los impuestos de Industria y Comercio que presenta una variación negativa del año (2018/2015) del -40.38%, el impuesto de Avisos y tableros una variación del -44.10%, el impuesto de delineación y urbanismo el -5.83% y la sobretasa a la gasolina una variación del -0.23%.

Estos indicadores reflejan el comportamiento de la economía local, con incidencia principalmente en el recaudo del impuesto de industria y comercio, a consecuencia de la incidencia de la industria petróleo, que ha venido afectando a las empresas que tienen relación con este mercado.

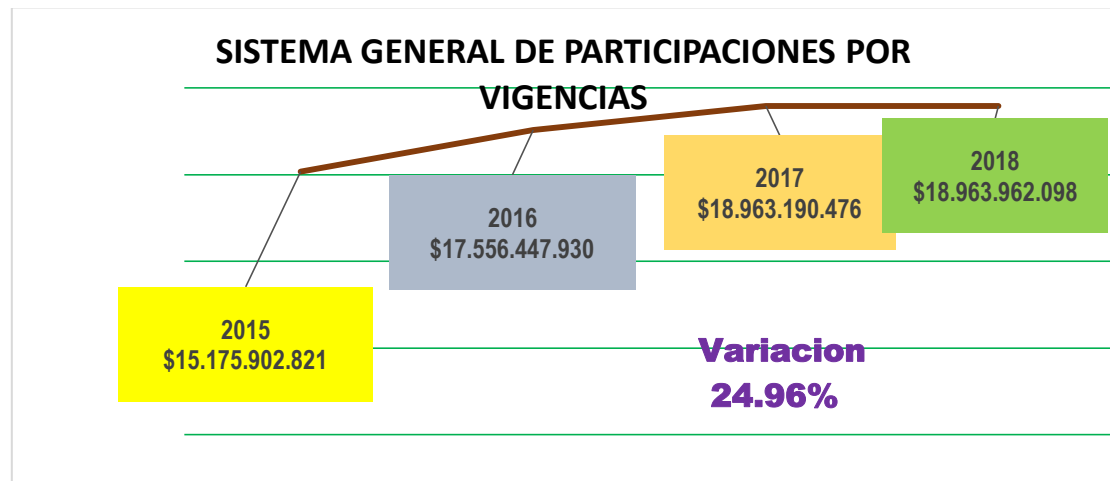
Gráfico 13: Comportamiento por vigencia ICLD (Recursos Propios).



	ALCALDÍA MUNICIPAL DE ACACÍAS			
	PROCESO GESTIÓN DE TALENTO HUMANO			
	INFORME DE GESTIÓN Y EMPALME POR DEPENDENCIA			
	Fecha: 05/11/2019	Código: GTHU – F – 29	Versión: 1	

SISTEMA GENERAL DE PARTICIPACIONES – S.G.P. - Por Vigencias

Gráfico 14: Comportamiento por vigencias - Recursos Sistema General de Participaciones – SGP.



Los recursos por transferencias del Sistema General de Participaciones se recaudaron en un 100%, de acuerdo a la distribución de los recursos del SGP descrita en el artículo 85° de la Ley 715 de 2001.

VIGENCIA 2019

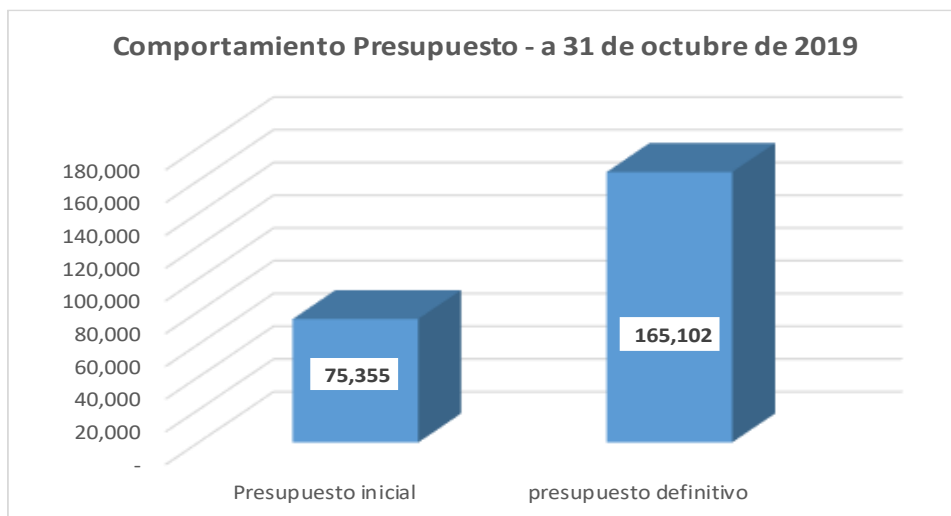
El Presupuesto General de Ingresos y Gastos de la Administración Central del municipio de Acacias – Meta, con corte a 31 de octubre de 2019, presenta un incremento del 219%, al pasar de un presupuesto inicial de \$75.355, a un total de presupuesto definitivo de \$165.102.

Comportamiento Presupuesto Vigencia 31 octubre 2019

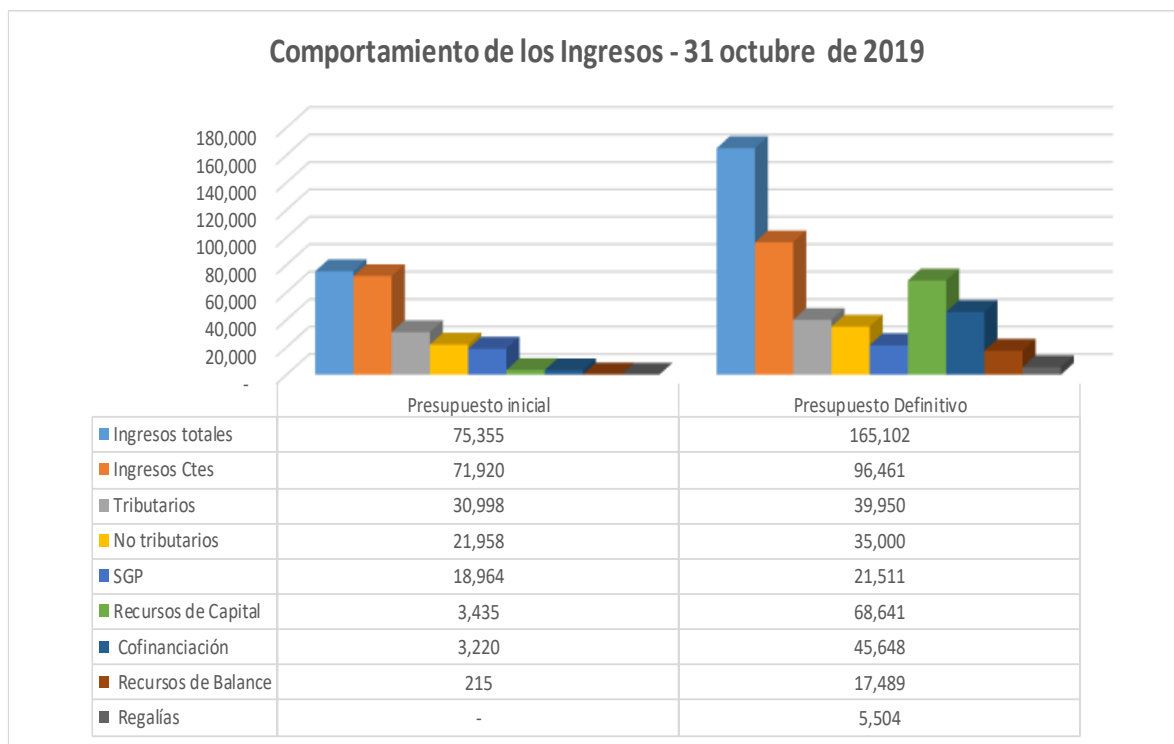
Concepto	Presupuesto inicial	Presupuesto ajustado a la fecha	Recaudo a octubre 31	% Participación	% Variación
1. Ingresos totales	75,355,391,093.00	165,101,737,291.44	108,525,428,595.58	219%	66%
1.1. Ingresos corrientes	71,920,285,711.00	96,460,929,033.43	82,264,049,495.92	134%	85%
1.1.1. Tributarios	30,998,200,000.00	39,950,089,802.00	40,808,461,856.00	129%	102%
1.1.2. No tributarios	21,958,123,613.00	34,999,712,806.66	23,372,215,041.47	159%	67%
1.1.3. SGP	18,963,962,098.00	21,511,126,424.77	18,083,372,598.45	113%	84%
1.2. Recursos de Capital	3,435,105,382.00	68,640,808,258.01	26,261,379,099.66	1998%	38%
1.2.1. Cofinanciación	3,219,636,191.00	45,647,508,625.61	3,149,161,860.00	1418%	7%
1.2.2. Otros (Superavit, Rendimientos)	215,469,191.00	17,489,242,758.14	17,608,291,191.40	8117%	101%
1.3. Regalías	-	5,504,056,874.26	5,504,056,874.26		100%

Fuente: FUT y ejecución presupuestal 2019.



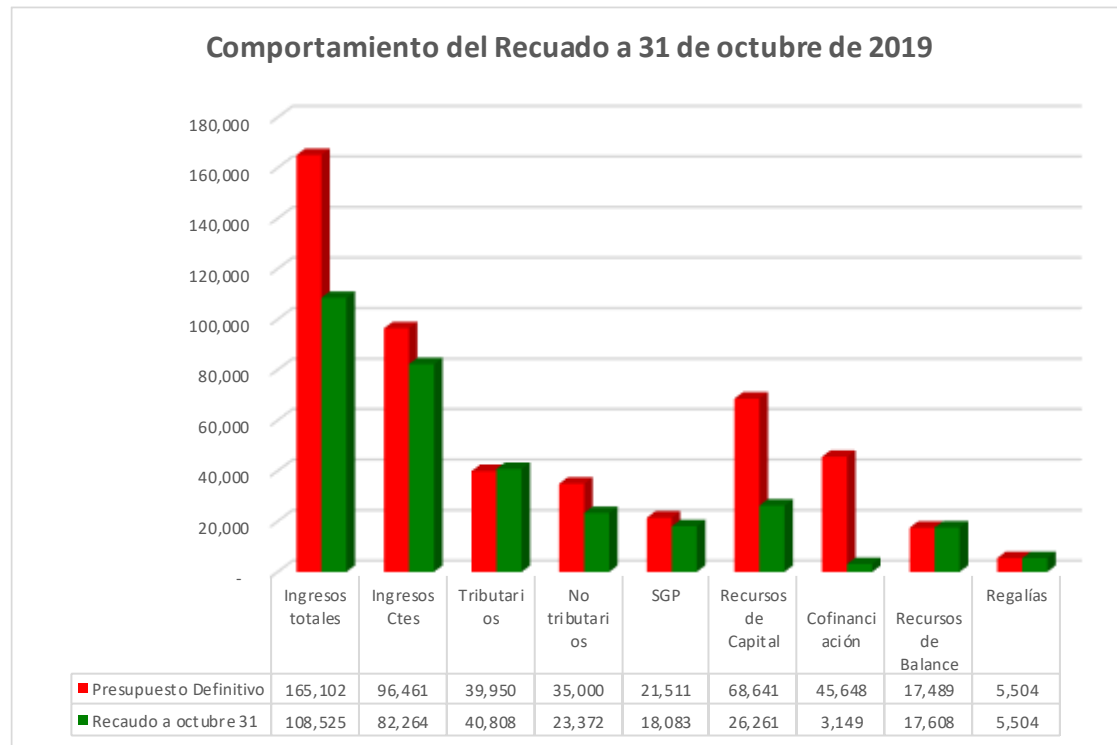


COMPORTAMIENTO INGRESOS –ENERO A OCTUBRE 31 DE 2019



Ejecución presupuestal de ingresos a 31 de octubre de 2019

El recaudo a 31 de octubre de 2019 asciende a la suma de \$108.525, que corresponde al 66% del valor presupuestado en la suma de \$165.102.



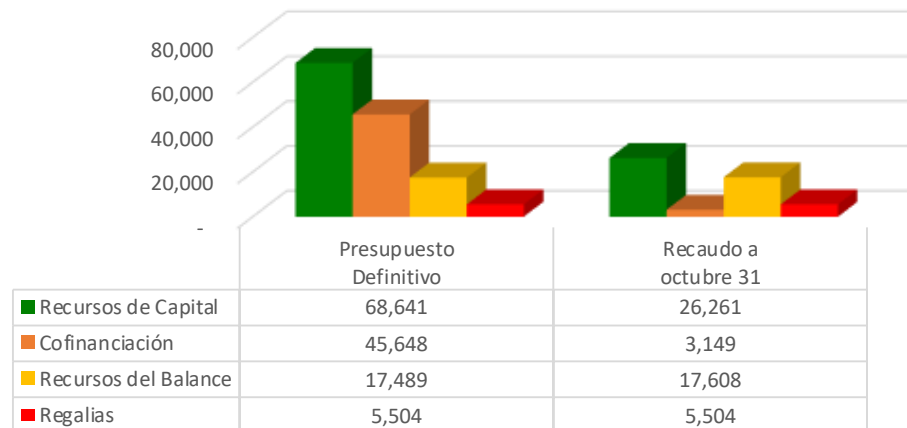
El comportamiento de los ingresos tributarios del municipio de Acacias – Meta, se evidencia que ya se cumplió la meta en un 2% frente a lo programado, los No Tributarios se ha recaudado el 67% del total proyectado y con respecto al sistema general de participaciones se ha recaudado el 84% del total programado.

Recursos de capital

Los recursos de capital están integrados por recursos de Cofinanciación, rendimientos financieros, el superávit fiscal y las reservas presupuestales.



Comportamiento de los Recursos de Capital a 31 de octubre de 2019



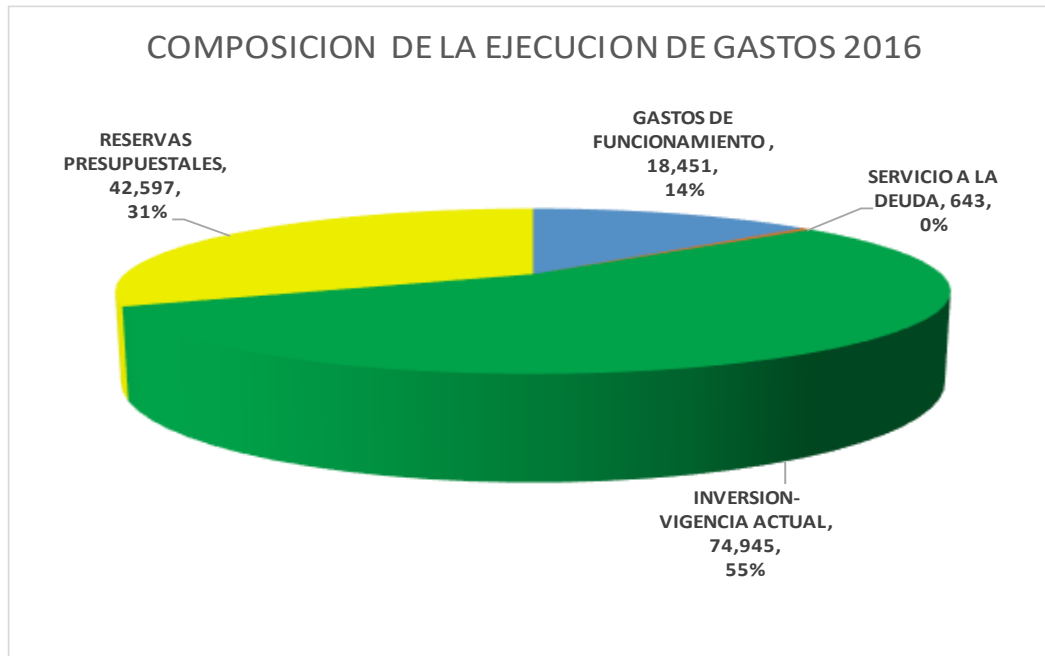
1.2 GASTOS

VIGENCIA 2016

Del valor total de la ejecución de Gastos, \$118.627 millones, el 31.91% corresponde a reservas presupuestales, el 49.23% a inversión de la vigencia, el 14.38% a funcionamiento y el 0.48% al servicio de la deuda.

Gráfica 15. Composición del Gasto





DISTRIBUCION DEL PRESUPUESTO DE GASTOS



DETALLE	APROPIACION DEFINITIVA	VALOR EJECUTADO	% EJEC	% PART.
TOTAL, PRESUPUESTO MUNICIPAL	136,636	118,626	86.82%	100.00%
GASTOS DE FUNCIONAMIENTO	18,451	17,061	92.47%	14.38%
SERVICIO A LA DEUDA	643	571	88.80%	0.48%
INVERSION- VIGENCIA ACTUAL	74,945	58,397	77.92%	49.23%
RESERVAS PRESUPUESTALES	42,597	42,597	100.00%	35.91%

Fuente: Ejecución Presupuestal de gastos al 31 de diciembre de 2016

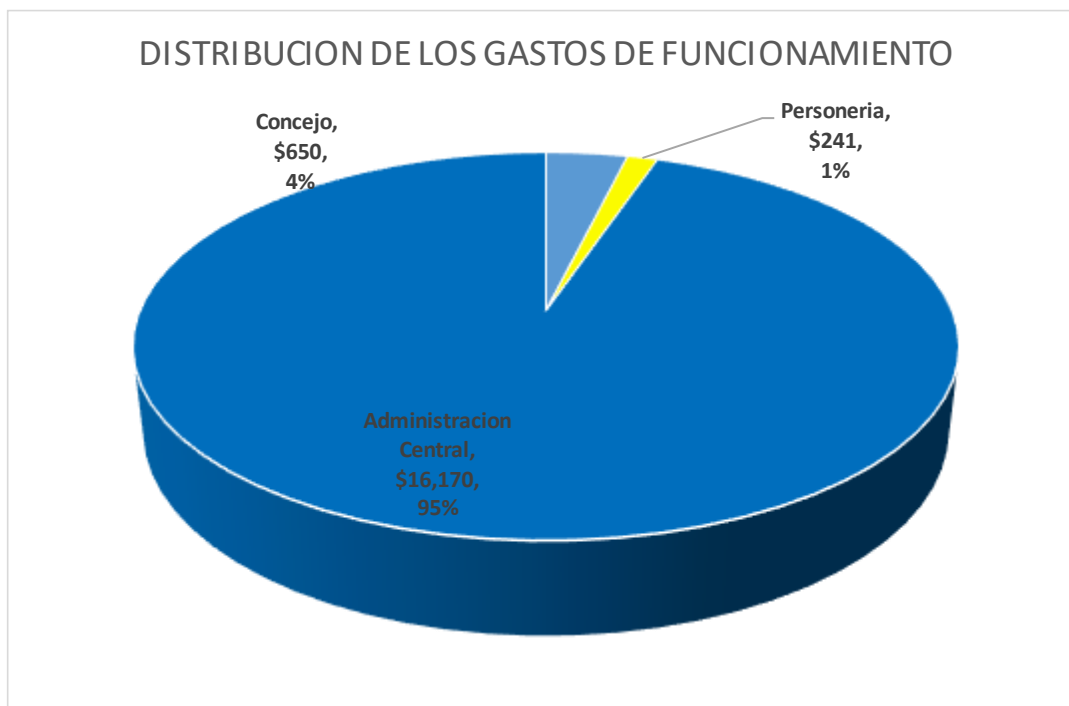
GASTOS DE FUNCIONAMIENTO

Los Gastos de Funcionamiento Apropriados fueron de \$17.061 millones, de los cuales se asignaron al Concejo municipal \$650 millones, que representan el 3.81%, para la personería municipal \$241 millones, equivalente al 1.41%, y la Administración Central \$16.170 millones, que representaron el 94.78% del total de estos gastos.



	ALCALDÍA MUNICIPAL DE ACACÍAS			
	PROCESO GESTIÓN DE TALENTO HUMANO			
	INFORME DE GESTIÓN Y EMPALME POR DEPENDENCIA			
	Fecha: 05/11/2019	Código: GTHU – F – 29	Versión: 1	

Gráfica 16. Distribución del gasto de funcionamiento



1.2.2. SERVICIO DE LA DEUDA

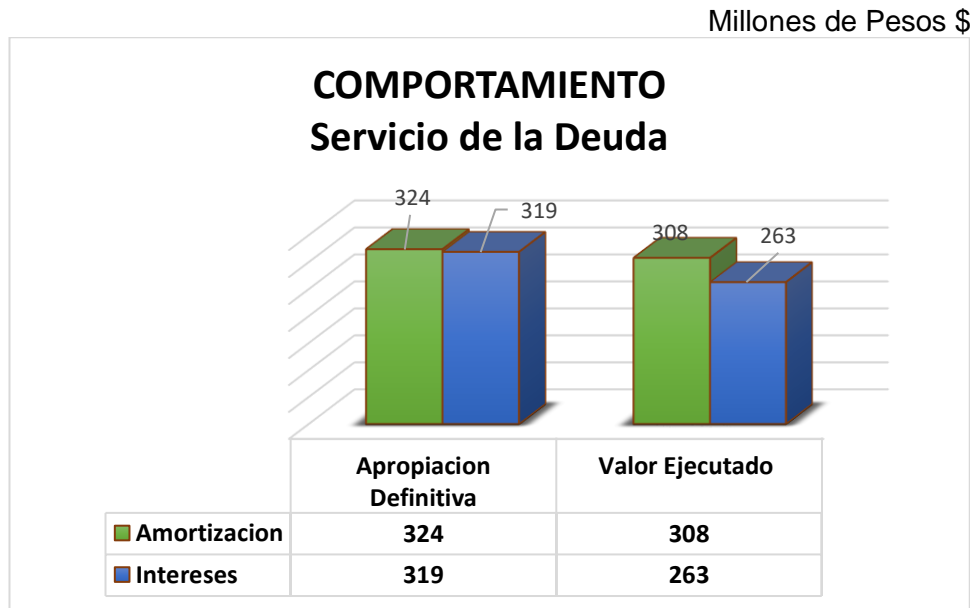
El servicio de la deuda apropiado para el periodo 2016, fue por la suma de \$643 millones, correspondiendo el pago a capital la suma de \$324 millones y a intereses \$319 millones, este servicio de la deuda está respaldado con recursos de Ingresos Corrientes de Libre Destinación.

De lo programado, el valor pagado por servicio de deuda pública a corte 31 de diciembre fue por amortización la suma de \$308 millones y por intereses \$263 millones, para un total de \$571 millones.



Gráfica 12. Servicio de la deuda 2016





COMPOSICION

1.2.3. INVERSION

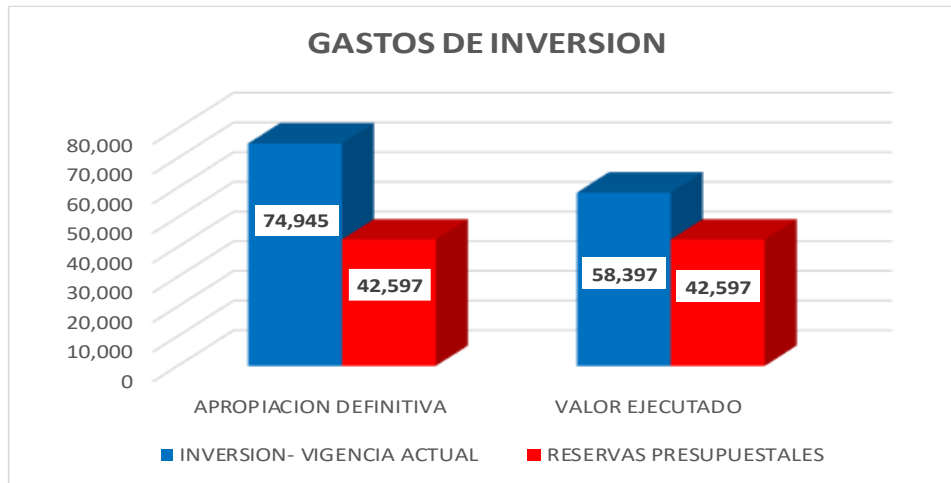
El presupuesto de inversión para la vigencia 2016 ascendió a \$100.994 millones, de los cuales, el 57.82% correspondió a gastos de inversión de la vigencia y el 42.18% a las reservas presupuestales (compromisos adquiridos a 31 de diciembre del 2015 pendientes de recibir el bien o servicio).

De los gastos apropiados en la vigencia con destino a inversión se comprometieron el 78.58%

De las reservas presupuestales constituidas a 31 de diciembre de 2015, se han pagado el 98.75%, equivalente a la suma de \$42.597 millones.

Gráfica 13. Gastos de inversión

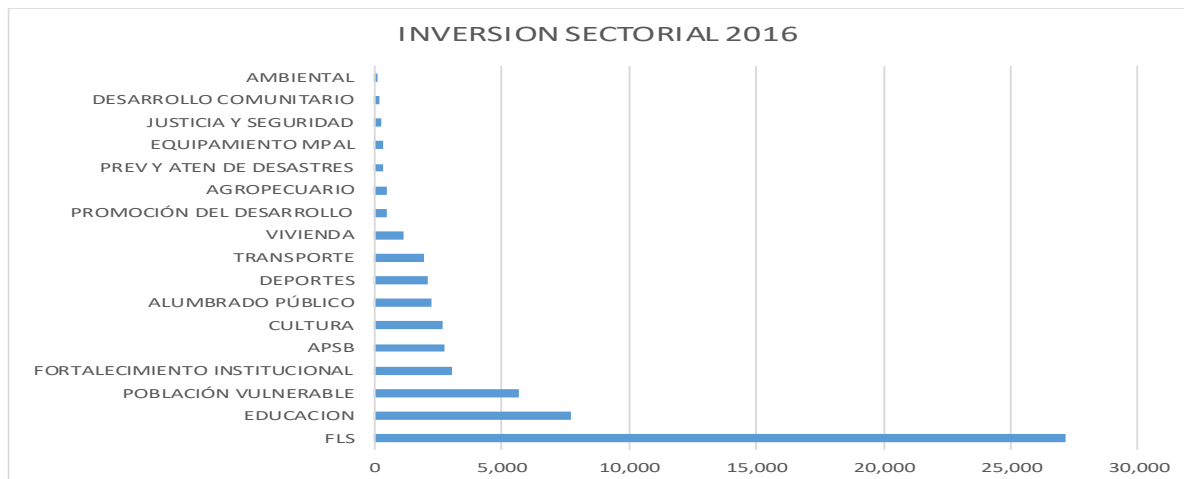




EJECUCION POR SECTORES DE INVERSION

Entre los sectores de mayor porcentaje de inversión de la vigencia 2016 corresponde a Salud con el 47.00%, seguida del sector Educación con el 13% y de Grupos Vulnerables con el 10%.



Gráfica 14: Gasto de inversión apropiadas por sector a 31 de diciembre de 2016



Fuente: Ejecución presupuestal de Gastos 2016

SISTEMA GENERAL DE REGALIAS



	ALCALDÍA MUNICIPAL DE ACACÍAS			
	PROCESO GESTIÓN DE TALENTO HUMANO			
	INFORME DE GESTIÓN Y EMPALME POR DEPENDENCIA			
	Fecha: 05/11/2019	Código: GTHU – F – 29	Versión: 1	

A continuación, se presenta un resumen de los recursos asignados al Municipio por concepto de Regalías - Asignaciones Directas, del periodo 2012 a 2016



Regalías - Asignaciones Directas, del periodo 2012 a 2016

CONCEPTO	ASIGNADO POR EL SGR	RECAUDADO	PROYECTOS APROBADOS
VIGENCIA 2012 (Decreto 1399 de 2013)	25,921,390,366.00	25,921,390,366.00	13,451,939,584.00
BIENIO 2013-2014 (Decreto 722 de 2015)	27,072,409,926.78	26,214,355,940.25	24,865,472,265.00
Compensación 2013 (Decreto 745 de 2014)	981,971,259.00	981,971,259.00	
BIENIO 2015-2016	26,741,782,071.00	13,072,627,072.24	36,817,761,025.63
APLAZAMIENTO (Decreto 1450 de 2015)	(8,022,534,621.00)		
Compensación 2014 (Decreto 1490 de 2015)	5,885,274,375.64	5,885,274,375.64	
Compensación ajustada 2015 (Decreto 1296 de 2016)	1,503,811,540.00	1,503,811,540.00	
Liquidación del 50% de la compensación del año 2016, (Decreto 1296 de 2016) Anexo 3	534,617,715.00	534,617,715.00	
Rendimientos financieros cuenta única SGR - Ley 1744 de 2015-ANEXO 5	5,825,651,307.00	5,825,651,307.00	
RENDIMIENTOS FINANCIEROS DE LA CTA MAESTRA	219,283,929.63	4,056,285,300.50	
TOTALES	86,663,657,869.05	83,995,984,875.63	75,135,172,874.63

CONCEPTO	PROYECTOS APROBADOS	COMPROMETIDOS	PAGADOS
VIGENCIA 2012 (Decreto 1399 de 2013)	13,451,939,584.00	12,864,507,685.60	12,406,876,684.60
BIENIO 2013-2014 (Decreto 722 de 2015)	24,865,472,265.00	24,566,545,122.50	23,988,944,782.00
Compensación 2013 (Decreto 745 de 2014)			
BIENIO 2015-2016	36,817,761,025.63	29,423,331,322.93	26,362,123,973.93
APLAZAMIENTO (Decreto 1450 de 2015)			
Compensación 2014 (Decreto 1490 de 2015)			
Compensación ajustada 2015 (Decreto 1296 de 2016)			
Liquidación del 50% de la compensación del año 2016, (Decreto 1296 de 2016) Anexo 3			
Rendimientos financieros cuenta única SGR - Ley 1744 de 2015-ANEXO 5			
RENDIMIENTOS FINANCIEROS DE LA CTA MAESTRA			
TOTALES	75,135,172,874.63	66,854,384,131.03	62,757,945,440.53

VIGENCIA 2017



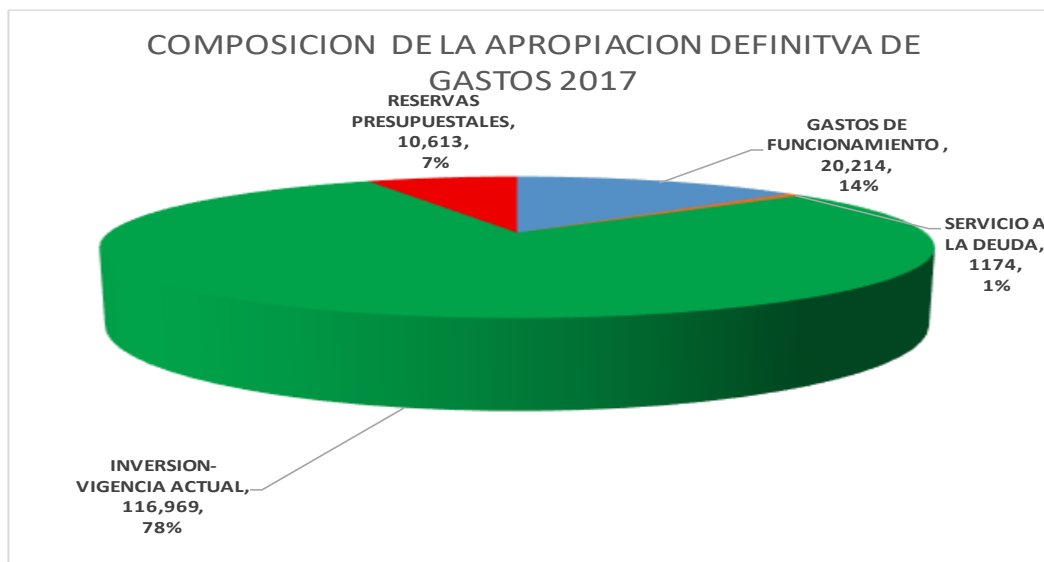
	ALCALDÍA MUNICIPAL DE ACACÍAS			
	PROCESO GESTIÓN DE TALENTO HUMANO			
	INFORME DE GESTIÓN Y EMPALME POR DEPENDENCIA			
	Fecha: 05/11/2019	Código: GTHU – F – 29	Versión: 1	

El presupuesto de gastos apropiado fue de \$148.970, comprometiéndose el 68.56% equivalente a \$102.130, con una participación de los gastos de funcionamiento del 19.87%, el 0.95% corresponde al servicio de la deuda, el 67.86% a inversión y el 11.31% a las reservas presupuestales.

DISTRIBUCION DEL PRESUPUESTO DE GASTOS



DETALLE	APROPIACION DEFINITIVA	VALOR EJECUTADO	% EJE	% PART.
TOTAL, PRESUPUESTO MUNICIPAL	148,970	102,130	68.56%	100.00%
GASTOS DE FUNCIONAMIENTO	20,214	18,651	92.27%	18.26%
SERVICIO A LA DEUDA	1174	896	76.32%	0.88%
INVERSION- VIGENCIA ACTUAL	116,969	71,970	61.53%	70.47%
RESERVAS PRESUPUESTALES	10,613	10,613	100.00%	10.39%

PARTICIPACION EN EL PRESUPUESTO POR COMPONENTES



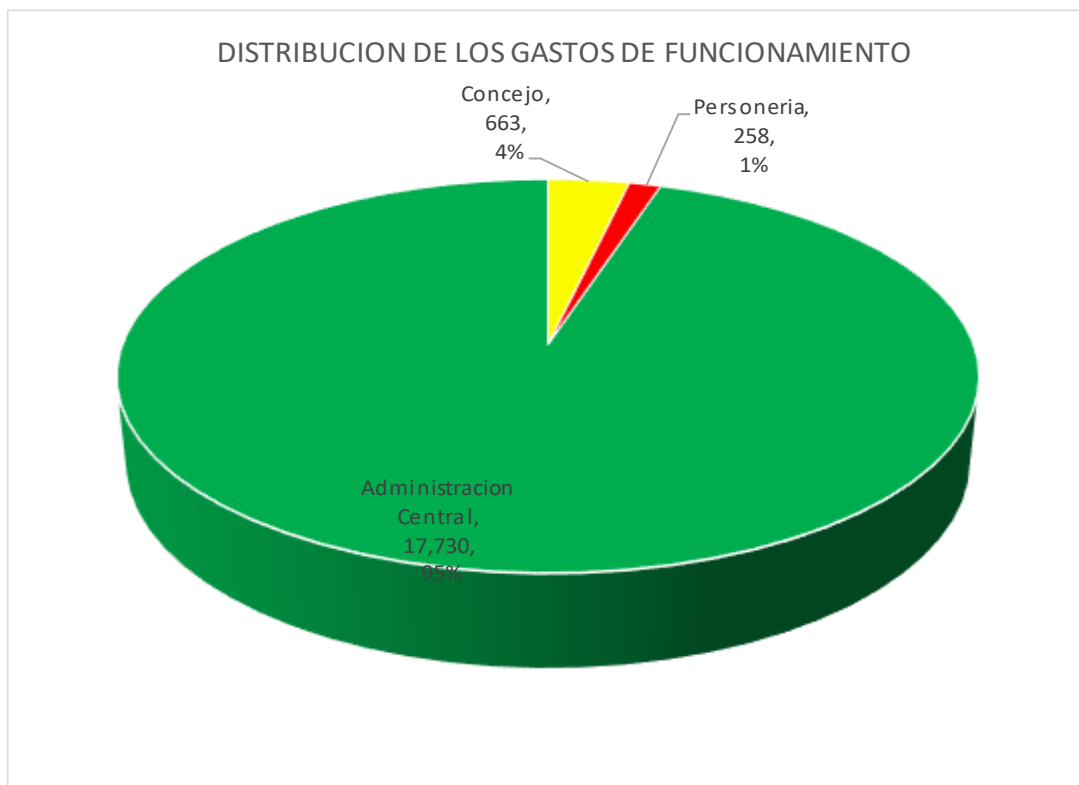
GASTOS DE FUNCIONAMIENTO



	ALCALDÍA MUNICIPAL DE ACACÍAS			
	PROCESO GESTIÓN DE TALENTO HUMANO			
	INFORME DE GESTIÓN Y EMPALME POR DEPENDENCIA			
	Fecha: 05/11/2019	Código: GTHU – F – 29	Versión: 1	

Los Gastos de Funcionamiento Apropriados fueron de \$20.214, correspondiendo al Concejo municipal \$663, que representan el 3.79%, para la personería municipal \$258, equivalente al 1.48%, y la Administración Central \$19.293, que representaron el 95.44% del total de estos gastos.

La Ejecución de los gastos de funcionamiento a corte 31 de diciembre de 2017 fue de \$18.651, correspondiendo al Concejo Municipal la suma de \$663, a la personería Municipal \$258, y a la administración municipal la suma de \$17.730





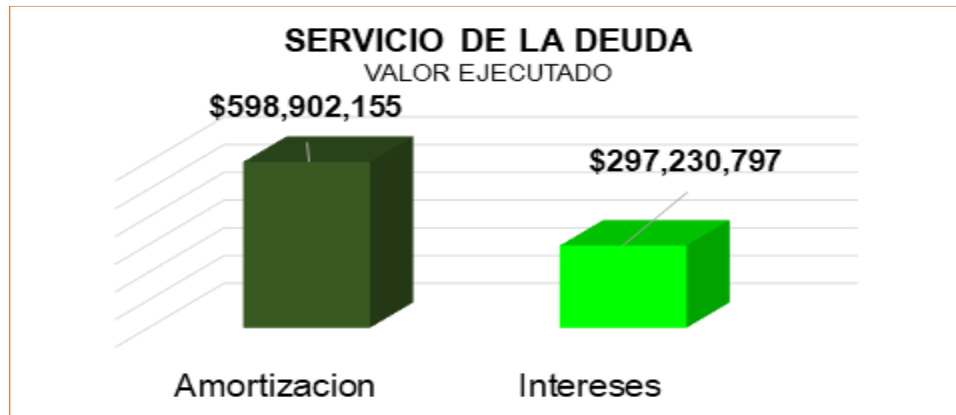
SERVICIO DE LA DEUDA

El servicio de la deuda apropiado para la vigencia 2017, fue por la suma de \$1.174, correspondiendo el pago a capital la suma de \$792. y a intereses \$382, este servicio de la deuda está respaldado con Ingresos Corrientes de Libre Destinación.

De lo programado, el valor pagado por servicio de deuda pública a corte 31 de diciembre fue por amortización la suma de \$599 y por intereses \$297 para un total de \$896.



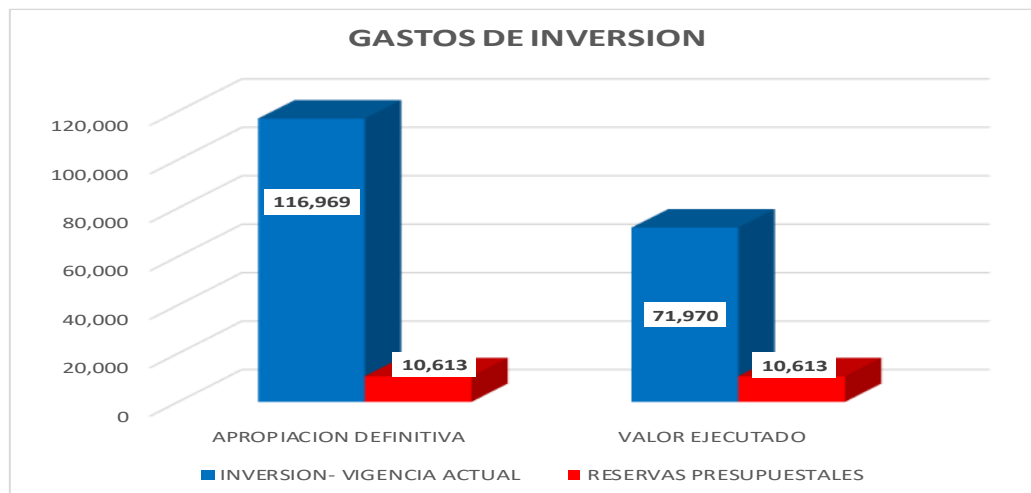
	ALCALDÍA MUNICIPAL DE ACACÍAS			
	PROCESO GESTIÓN DE TALENTO HUMANO			
	INFORME DE GESTIÓN Y EMPALME POR DEPENDENCIA			
	Fecha: 05/11/2019	Código: GTHU – F – 29	Versión: 1	

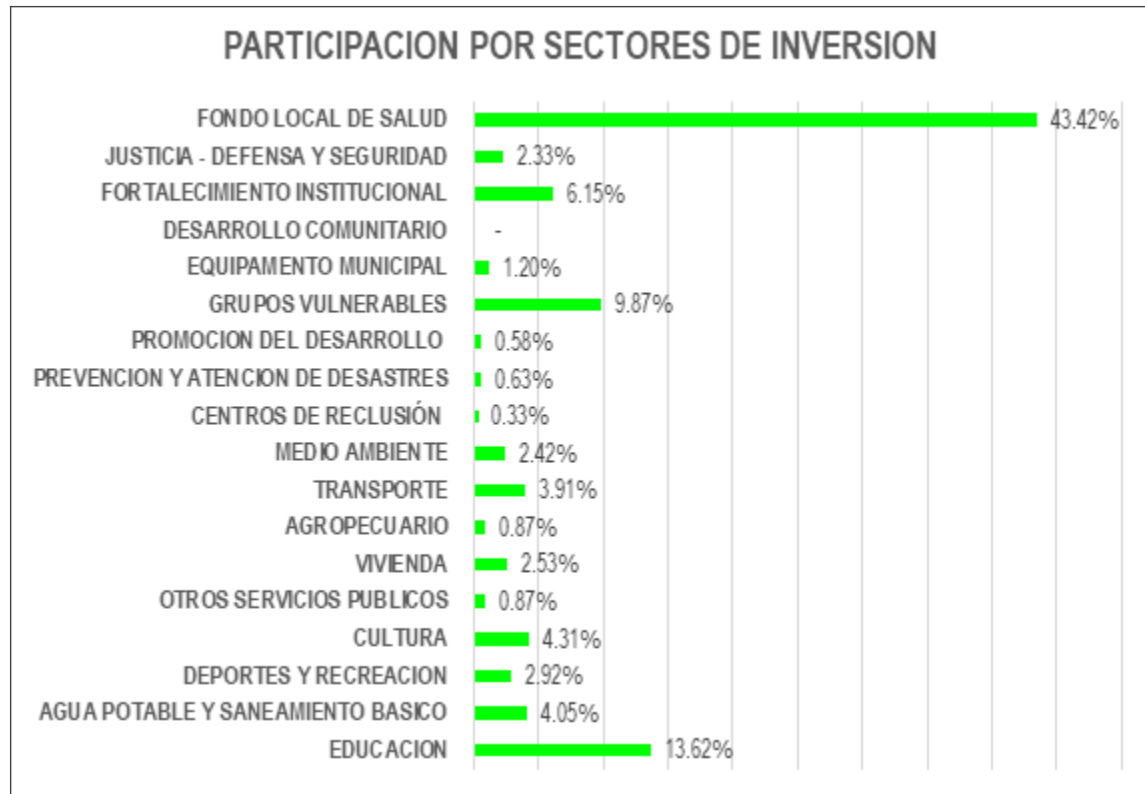


INVERSION

El presupuesto de inversión para la vigencia 2017 ascendió a \$116.969, con una ejecución del 61.53% correspondiente a la suma de \$71.970.

El valor por ejecutar corresponde a los recursos del convenio No. 3010394 suscrito con ECOPETROL, el cual tiene por objeto *“EL MEJORAMIENTO DE UNA PARTE DE LA MALLA VIAL UBICADA EN LOS MUNICIPIOS DE ACACIAS, CASTILLA LA NUEVA Y GUAMAL”*, por valor de \$32,834,077,319.00, proyectada su ejecución en la vigencia 2018.







SISTEMA GENERAL DE REGALIAS

1. INGRESOS DEL SISTEMA GENERAL DE REGALIAS – S.G.R.

Los recursos percibidos por el Sistema General de Regalías, desde la vigencia 2012 fecha en la cual se creó el SGR, al bienio 2017-2018, se evidencian en el siguiente cuadro:

Resumen comparativo de Ingresos por Vigencias					Tasa de Crecimiento		
Concepto	2012	2013-2014	2015-2016	2017-2018	2013-2014/ 2012	2015-2016 / 2013-2014	2017-2018 / 2015-2016
INVERSION	\$18,896,153,359	37,627,337,759	27,236,582,689	13,451,564,358	99.1%	-27.6%	-50.6%
Asignaciones Directas	\$18,896,153,359	33,239,592,948	19,201,719,232	13,205,572,571	75.9%	-42.2%	-31.2%
- Ingresos Corrientes	\$18,896,153,359	33,239,592,948	13,376,067,925	13,205,572,571	75.9%	-59.8%	-1.3%
Rendimientos Financieros			5,825,651,307		0.0%	0.0%	-100.0%

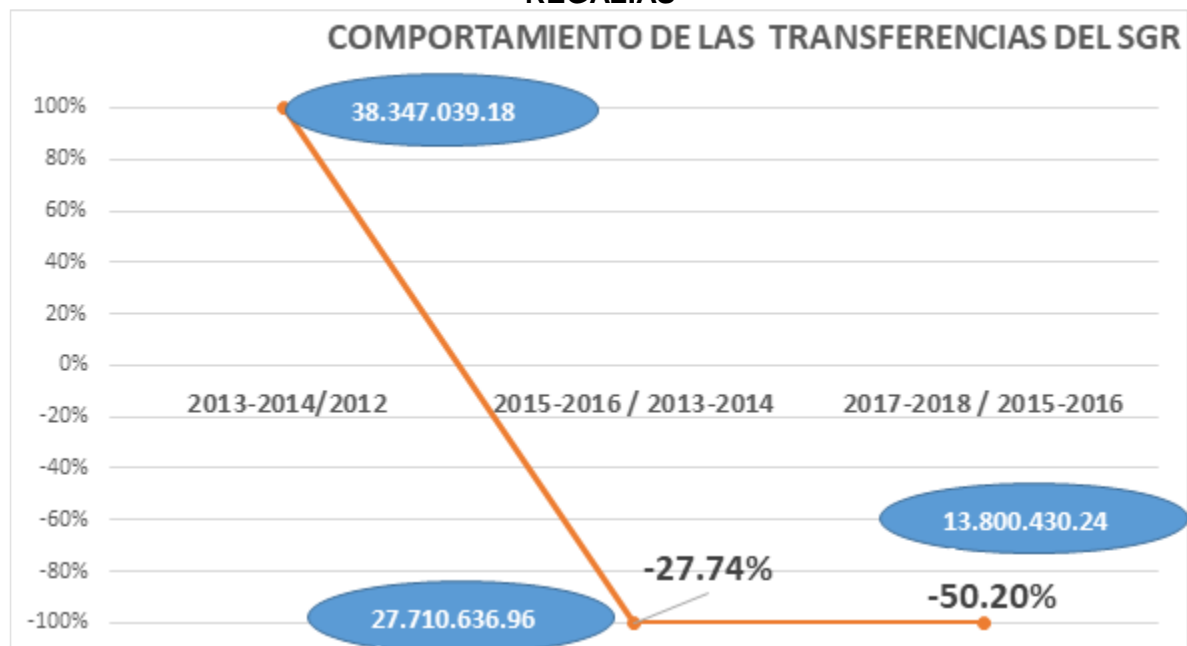


	ALCALDÍA MUNICIPAL DE ACACÍAS			
	PROCESO GESTIÓN DE TALENTO HUMANO			
	INFORME DE GESTIÓN Y EMPALME POR DEPENDENCIA			
	Fecha: 05/11/2019	Código: GTHU – F – 29	Versión: 1	

Fondo de Compensación Regional (FCR 40%)	\$0	4,387,744,811	8,034,863,458	245,991,787	0.0%	83.1%	-96.9%
- Ingresos Corrientes	\$0	4,387,744,811	8,034,863,458	245,991,787	0.0%	83.1%	-96.9%
AHORRO	\$487,816,022	719,701,424	474,054,272	348,865,886	47.5%	-34.1%	-26.4%
FONPET	\$487,816,022	719,701,424	474,054,272	348,865,886	47.5%	-34.1%	-26.4%
TOTAL	\$19,383,969,381	38,347,039,183	27,710,636,961	13,800,430,244	97.8%	-27.7%	-50.2%

Como se puede observar, el comportamiento de los ingresos por concepto del SGR, para el bienio 2013-2014, frente al recaudo de la vigencia 2012, un aumento del 97.8%, para el bienio 2015-2016 frente al bienio 2013-2014, se presenta una disminución de recursos del 27.7%, y lo correspondiente al bienio 2017-2018 frente al bienio 2015-2016, presenta una disminución del 50.2%.




COMPORTAMIENTO DE LAS ASIGNACIONES DEL SISTEMA GENERAL DE REGALIAS



EJECUCION DE GASTOS – DEL SISTEMA GENERAL DE REGALIAS

A continuación, se presenta un resumen de los recursos asignados al Municipio por concepto del Sistema General de Regalías.






	ALCALDÍA MUNICIPAL DE ACACÍAS			 <div style="display: flex; flex-direction: column; align-items: center;"> <div style="font-size: 0.8em;"> Sistema de Gestión OHSAS 18001:2007 ISO 9001:2015 ISO 14001:2015 </div> <div style="font-size: 0.7em;"> www.tuv.com ID 9105085574 </div> </div> 
	PROCESO GESTIÓN DE TALENTO HUMANO			
	INFORME DE GESTIÓN Y EMPALME POR DEPENDENCIA			
	Fecha: 05/11/2019	Código: GTHU – F – 29	Versión: 1	

Concepto	Asignaciones Directas	Incentivo a la Producción	FCR 40% - Específicas	Total
1. RESUMEN DE VIGENCIAS ANTERIORES				
(+) Asignación 2012 (Decreto 1399 de 2013)	\$ 25,921,390,366	\$ 0	\$ 899,590,346	\$ 26,820,980,712
(-) Proyectos aprobados con recursos 2012	\$ 20,550,720,148	\$ 0	\$ 0	\$ 20,550,720,148
(-) Inflexibilidades con recursos 2012	\$ 0	\$ 0	\$ 0	\$ 0
(=) SALDO VIGENCIA 2012	\$ 5,370,670,218	\$ 0	\$ 899,590,346	\$ 6,270,260,564
(+) Disponibilidad Inicial 2013-2014 (Saldo 2012)	\$ 5,370,670,218	\$ 0	\$ 899,590,346	\$ 6,270,260,564
(+) Asignación 2013-2014 (Decreto 722 de 2015 AJUSTADO)	\$ 28,054,381,186	\$ 0	\$ 2,543,891,107	\$ 30,598,272,294
(-) Proyectos aprobados con recursos 2013-2014	\$ 14,992,088,842	\$ 0	\$ 0	\$ 14,992,088,842
(-) Inflexibilidades 2013-2014	\$ 2,775,900,784	\$ 0	\$ 0	\$ 2,775,900,784
(=) SALDO VIGENCIA 2013-2014	\$ 15,657,061,778	\$ 0	\$ 3,443,481,453	\$ 19,100,543,231
(+) Disponibilidad Inicial (Saldo Presupuesto 2013-2014)	\$ 15,657,061,778	\$ 0	\$ 3,443,481,453	\$ 19,100,543,231
(+) Disponibilidad Inicial (Saldo Mayor Recaudo 2012 + Mayor Recaudo 2013-2014)	\$ 0	\$ 0	\$ 73,451,926	\$ 73,451,926
(+) Recaudo vigencia 2015-2016	\$ 18,990,643,572	\$ 0	\$ 0	\$ 18,990,643,572
(+) Compensación de asignaciones directas y FDR	\$ 7,923,703,631	\$ 0	\$ 0	\$ 7,923,703,631
(+) Incentivo a la producción (Res.40659 de 2015 y 40608 de 2016)	\$ 0	\$ 8,271,823,446	\$ 0	\$ 8,271,823,446
(-) Proyectos aprobados con recursos 2015 - 2016	\$ 31,937,705,553	\$ 3,599,846,043	\$ 3,516,933,379	\$ 39,054,484,975
(-) Inflexibilidades con recursos 2015 - 2016	\$ 2,358,867,906	\$ 0	\$ 0	\$ 2,358,867,906
(=) SALDO VIGENCIA 2015-2016	\$ 8,274,835,523	\$ 4,671,977,403	\$ 0	\$ 12,946,812,925

2. APROPIACION PRESUPUESTAL DEL BIENIO ACTUAL				
(+) Disponibilidad Inicial Saldo (Saldo Indicativo Bienio 2015-2016)	\$ 8,274,835,523	\$ 4,671,977,403	\$ 0	\$ 12,946,812,925
(+) Traslados de Saldos (Decreto 1634 de 2017)	\$ 0	\$ 0	\$ 0	\$ 0
(+) Disponibilidad Inicial (Mayor recaudo Bienio 2015-2016)	\$ 0	\$ 0	\$ 245,037,407	\$ 245,037,407
(+) Apropiación presupuestal Decreto 2190 de 2016	\$ 13,205,572,571	\$ 0	\$ 0	\$ 13,205,572,571
(-) Restricción de gasto de acuerdo a Decreto 1082 (Art. 2.2.4.1.2.4.1)	\$ 2,641,114,514	\$ 0	\$ 0	\$ 2,641,114,514
(+) Exceso de Ahorro FAE - Decreto 1103 de 2017	\$ 2,459,934,100	\$ 0	\$ 37,236,093	\$ 2,497,170,193
(+) Desahorro FAE - Decreto 2190 de 2016	\$ 6,555,801,442	\$ 0	\$ 0	\$ 6,555,801,442
(+) Rendimientos Financieros - Decreto 2190 de 2016	\$ 0	\$ 0	\$ 0	\$ 0
(+) Compensación de asignaciones directas y FDR	\$ 1,500,436,483	\$ 0	\$ 0	\$ 1,500,436,483
(+) Incentivo a la producción	\$ 0	\$ 4,726,131,697	\$ 0	\$ 4,726,131,697
(+) Rendimientos financieros de asignaciones directas	\$ 4,134,685,852	\$ 0	\$ 0	\$ 4,134,685,852
(=) TOTAL ASIGNACIÓN DISPONIBLE 2017-2018	\$ 33,490,151,456	\$ 9,398,109,100	\$ 282,273,500	\$ 43,170,534,055



	ALCALDÍA MUNICIPAL DE ACACIAS			 <div> Sistema de Gestión OHSAS 18001:2007 ISO 9001:2015 ISO 14001:2015 www.tuv.com ID 9105085574 </div> 
	PROCESO GESTIÓN DE TALENTO HUMANO			
	INFORME DE GESTIÓN Y EMPALME POR DEPENDENCIA			
	Fecha: 05/11/2019	Código: GTHU – F – 29	Versión: 1	

3. APROBACION DE PROYECTOS DEL BIENIO ACTUAL				
(+) Aprobaciones con recursos 2017-2018	\$ 31,935,495,058	\$ 4,672,050,666	\$ 37,236,093	\$ 36,644,781,817
(+) Descuentos en Asignaciones Directas	\$ 107,513,315	\$ 0	\$ 0	\$ 107,513,315
(+) Inflexibilidades con recursos 2017-2018	\$ 0	\$ 0	\$ 0	\$ 0
(-) Recursos de saldos no ejecutados de proyectos	\$ 0	\$ 0	\$ 0	\$ 0
(=) TOTAL APROBACION	\$ 32,043,008,373	\$ 4,672,050,666	\$ 37,236,093	\$ 36,752,295,132

4. RECURSOS DISPONIBLES PARA APROBACION DE PROYECTOS				
TOTAL RECURSOS DISPONIBLES	\$ 1,447,143,083	\$ 4,726,058,434	\$ 245,037,407	\$ 6,418,238,923

5. CONTROL DE RECAUDO				
Acumulado Instrucciones de Abono a Cuenta - I.A.C.	\$ 8,073,388,233	\$ 0	\$ 983,292	\$ 8,074,371,525
Acumulado Plan Bienal de Caja - PBC	\$ 5,836,486,834	\$ 0	\$ 0	\$ 5,836,486,834
AVANCE IAC Vs PBC	138.32%	0.00%	0.00%	138.34%

HECHOS RELEVANTES

Se presenta el cumplimiento de ley 617 de 2000, correspondiente a la vigencia 2016, reportado por la Contraloría General de la República a julio de 2017.

CONTRALORÍA GENERAL DE LA REPÚBLICA CONTRALORÍA DELEGADA PARA ECONOMÍA Y FINANZAS PÚBLICAS DIRECCIÓN DE CUENTAS Y ESTADÍSTICAS FISCALES



CONSULTA DATOS CERTIFICACIÓN LEY 617/00

Departamento	META
Nombre Municipio o Departamento	210650006 - ACACIAS
Vigencia	2016
Categoría	Tercera
Límite del Gasto	70%
Descripción sobre la Certificación	Procede la Certificación de la Entidad.

Ingresos Corrientes de Libre Destinación (ICLD)

Concepto	Descripción	Ejecución (Miles de Pesos)
1.1.01.01.40	Predial Unificado	9.102.995
1.1.01.02.39	Industria y Comercio	15.440.150
1.1.01.02.45	Avisos y Tableros	1.138.086
1.1.01.02.47	Publicidad Exterior Visual	6.550
1.1.01.02.49	Delineación y Urbanismo	597.763



	ALCALDÍA MUNICIPAL DE ACACÍAS			
	PROCESO GESTIÓN DE TALENTO HUMANO			
	INFORME DE GESTIÓN Y EMPALME POR DEPENDENCIA			
	Fecha: 05/11/2019	Código: GTHU – F – 29	Versión: 1	

1.1.01.02.61.01	Sobretasa Consumo Gasolina Motor Libre Destinación	3.491.490
1.1.02.01.01.19	Expedición de Certificados y Paz y Salvos	84.115
1.1.02.01.01.41	Alquiler de Maquinaria y Equipo	3.075
1.1.02.01.01.98	Otras Tasas	50.783
1.1.02.01.03.15	Intereses moratorios	659.721
1.1.02.01.03.98	Otras Multas y Sanciones	444.693
TOTAL ICLD		31.019.421

Gastos de Funcionamiento Neto (GF)

Concepto	Descripción	Ejecución (Miles de Pesos)
2.1.01	gastos de personal	7.129.320
2.1.02	gastos generales	3.987.248
2.1.03	transferencias corrientes	1.181.890
2.1	salud	973.672
Total Gastos Funcionamiento Neto		13.272.130

Indicador Ley 617/00 (GF/ICLD)	42,79%
Limite del Gasto (-) Indicador Ley 617/00 (GF/ICLD)	27,21%

El municipio de Acacias presenta durante la vigencia fiscal del 2016 un recaudo por concepto de ingresos Corrientes de Libre Destinación – ICLD, de \$31.049.421 miles.



Los gastos de funcionamiento representaron el 42.79%, de los ICLD por debajo del indicador límite de los gastos que es del 70%.

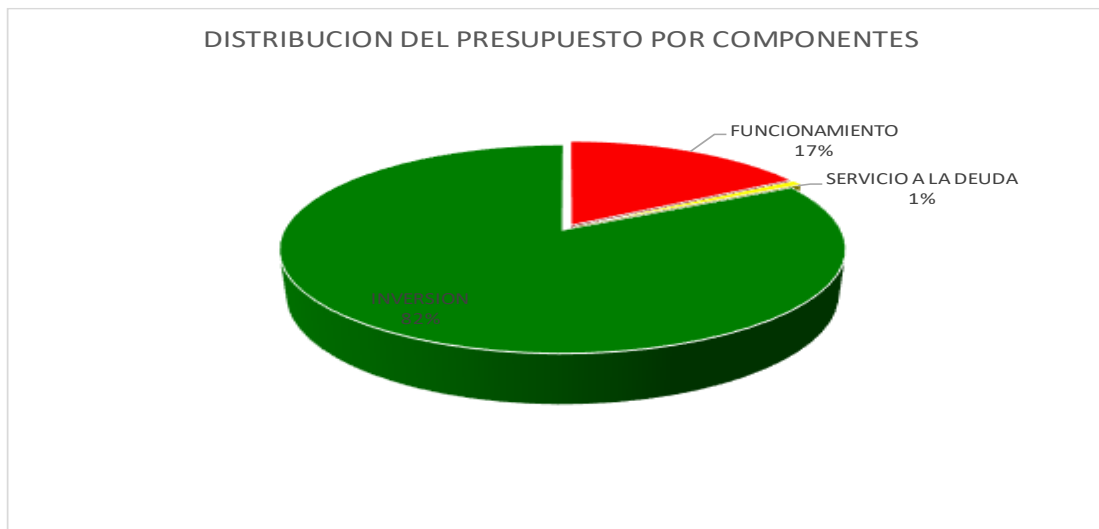
VIGENCIA 2018

La participación del presupuesto está determinada en gastos de funcionamiento con el 16.72%, servicio de la deuda con el 0.73%, gastos de Inversión con el 82.55%

DETALLE	VALOR EJECUTADO	% EJEC
TOTAL, PRESUPUESTO MUNICIPAL	130,637	100.00%
GASTOS DE FUNCIONAMIENTO	21,839	16.72%
SERVICIO A LA DEUDA	960	0.73%
INVERSION	107,838	82.55%

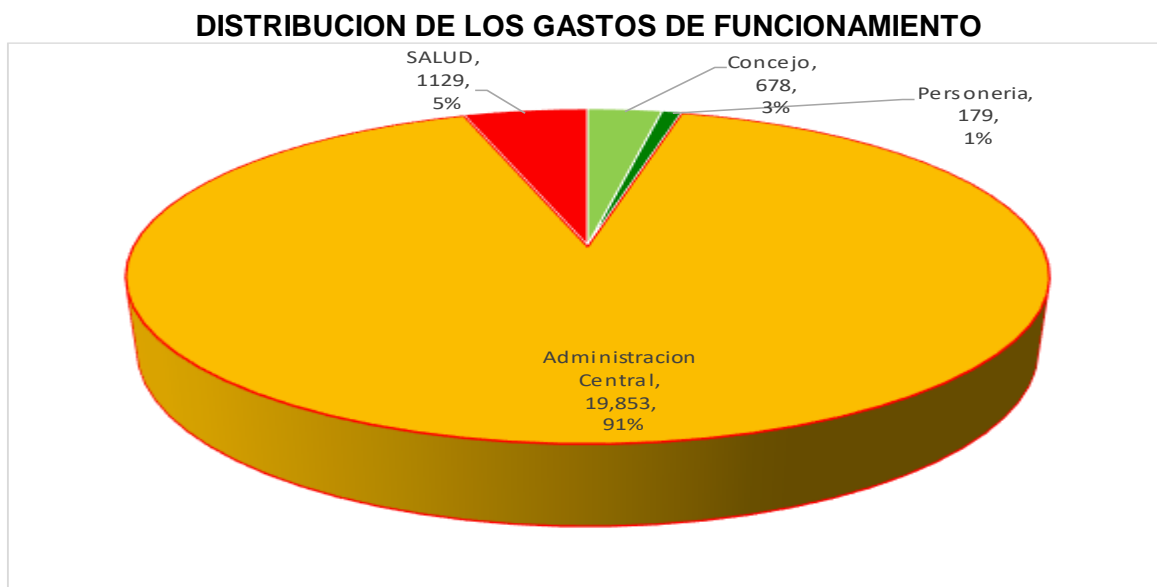


	ALCALDÍA MUNICIPAL DE ACACÍAS			
	PROCESO GESTIÓN DE TALENTO HUMANO			
	INFORME DE GESTIÓN Y EMPALME POR DEPENDENCIA			
	Fecha: 05/11/2019	Código: GTHU – F – 29	Versión: 1	





Ejecución de Gastos de Funcionamiento diciembre 2018

Los gastos de funcionamiento a diciembre de 2018 corresponden a la suma de \$21.839, los cuales se ejecutaron así:

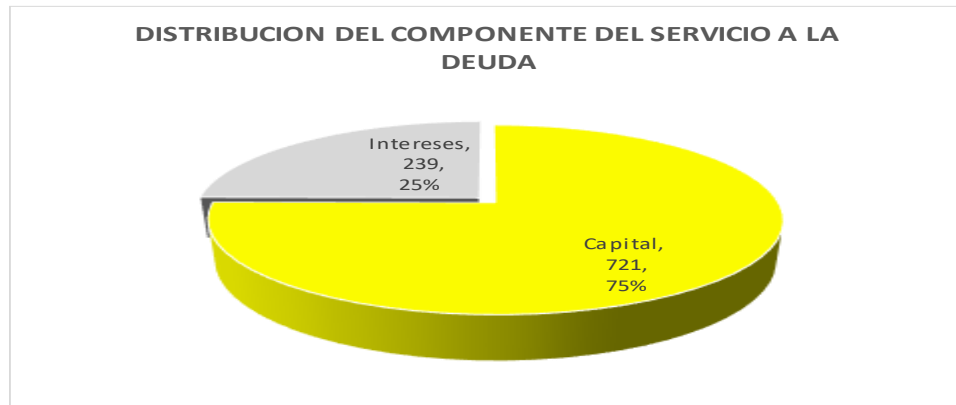


SERVICIO DE LA DEUDA



	ALCALDÍA MUNICIPAL DE ACACÍAS			
	PROCESO GESTIÓN DE TALENTO HUMANO			
	INFORME DE GESTIÓN Y EMPALME POR DEPENDENCIA			
	Fecha: 05/11/2019	Código: GTHU – F – 29	Versión: 1	

Su ejecución fue de \$960, destinando a amortización la suma de \$721 y a intereses \$239.



GASTOS DE INVERSION

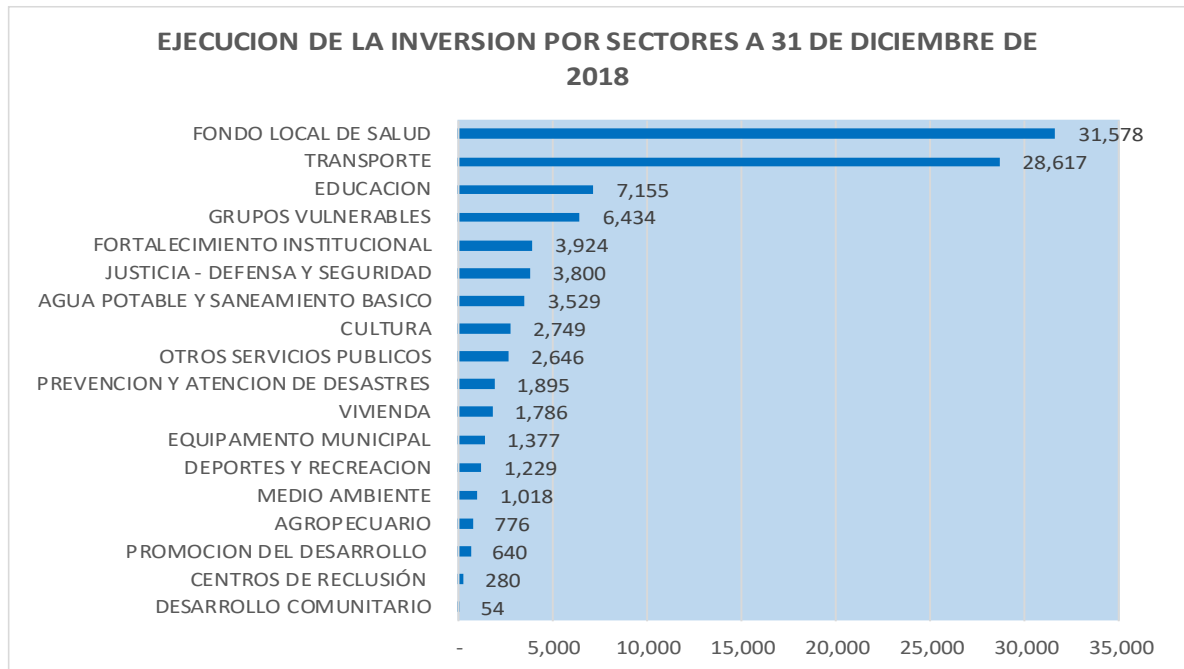
El presupuesto de inversión para la vigencia 2018 ascendió a \$119.522, con una ejecución del 83% equivalente a la suma de \$99.488, los cuales se distribuyen en los siguientes sectores así:

Presupuesto de Inversión Corte 31 diciembre 2018

SECTOR	APROPIACION DEFINITIVA	TOTAL COMPROMISOS
EDUCACION	8,968	7,155
AGUA POTABLE Y SANEAMIENTO BASICO	3,858	3,529
DEPORTES Y RECREACION	5,755	1,229
CULTURA	3,500	2,749
OTROS SERVICIOS PUBLICOS	3,024	2,646
VIVIENDA	1,810	1,786
AGROPECUARIO	1,130	776
TRANSPORTE	33,776	28,617
MEDIO AMBIENTE	1,500	1,018
CENTROS DE RECLUSIÓN	280	280
PREVENCION Y ATENCION DE DESASTRES	1,981	1,895
PROMOCION DEL DESARROLLO	799	640
GRUPOS VULNERABLES	8,135	6,434
EQUIPAMIENTO MUNICIPAL	2,054	1,377
DESARROLLO COMUNITARIO	115	54
FORTALECIMIENTO INSTITUCIONAL	4,234	3,924
JUSTICIA - DEFENSA Y SEGURIDAD	6,751	3,800
FONDO LOCAL DE SALUD	31,853	31,578
	119,522	99,488

Los sectores con mayor índice de inversión corresponde a salud \$31.578 millones, transporte con **\$28.617**, Educación con \$7.155, el sector de Grupos Vulnerables por valor de \$6.434, entre otros.





SISTEMA GENERAL DE REGALIAS BIENIO 2017 - 2018

Ejecución de ingresos Sistema General de Regalías Bienio 2017-2018

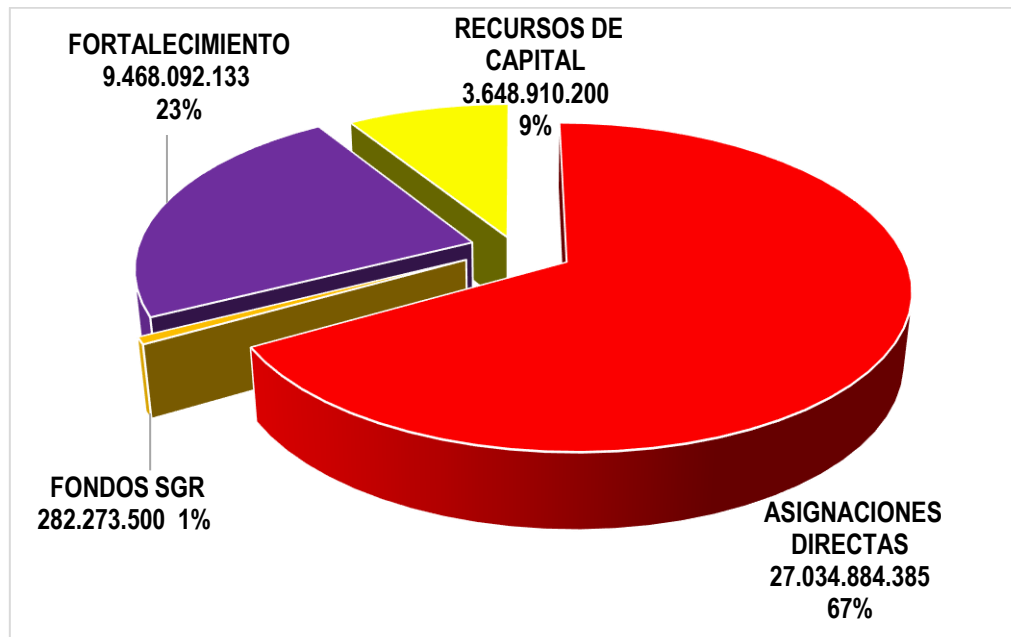
El presupuesto del bienio 2017 – 2018 en ejecución ascendió a la suma de \$47.020, con un valor recaudado de \$45.010, equivalente al 95.73%, según el siguiente detalle:

Cuadro 12. Presupuesto 2017 2018

DESCRIPCION	TOTAL PRESUPUESTO	RECAUDOS ACUMULADOS	% EJE
PRESUPUESTO DE INGRESOS S G R	47,020,452,671	45,010,630,953	95.73%
ASIGNACIONES DIRECTAS	29,459,105,801	26,244,605,640	89.09%
RECURSOS FONDOS SGR	282,273,500	1,192,152,370	422.34%
RECURSOS PARA EL FORTALECIMIENTO	9,468,092,133	9,468,092,133	100.00%
RECURSOS DE CAPITAL	7,810,981,238	8,105,780,810	103.77%

Gráfico 14. Fuentes del Presupuesto Ingresos SGR Bienio 2017 – 2018







Los recursos apropiados en el Sistema General de Regalías corresponden a cifras al cierre presupuestal de diciembre 31 de 2018.

Cuadro 13. Ejecución de Ingresos Sistema General de Regalías Bienio 2017-2018

DESCRIPCION	APROPIACION VIGENTE	Vr. EJECUTADO	%. EJEC.
PRESUPUESTO DE GASTOS SGR	47,020,452,671	43,748,721,150	93.04
TOTAL GASTOS DE INVERSION	46,707,136,509	43,448,156,501	93.02
INVERSIÓN	44,375,047,323	41,258,445,035	92.98
SECTOR EDUCACION	14,445,377,332	13,791,429,429	95.47
SECTOR AGUA POTABLE Y SANEAMIENTO BASICO	2,363,411,135	2,351,297,829	99.49
SECTOR TRANSPORTE	19,370,578,555	16,920,037,476	87.35
SECTOR VIVIENDA	6,276,215,040	6,276,215,040	100.00
SECTOR DEPORTE	1,919,465,260	1,919,465,260	100.00
INTERVENTORIA	2,332,089,186	2,189,711,466	93.89
SECTOR EDUCACION	700,635,212	682,232,926	97.37
SECTOR AGUA POTABLE Y SANEAMIENTO BASICO	153,473,570	153,472,988	100.00
SECTOR VIVIENDA	366,218,142	366,218,142	100.00
SECTOR TRANSPORTE	1,015,784,258	891,809,407	87.80
SECTOR DEPORTE	95,978,004	95,978,003	100.00
GASTOS OPERATIVOS DE INVERSION	70,570,910	58,000,000	82.19
SERVICIO DE LA DEUDA	242,745,252	242,564,649	99.93

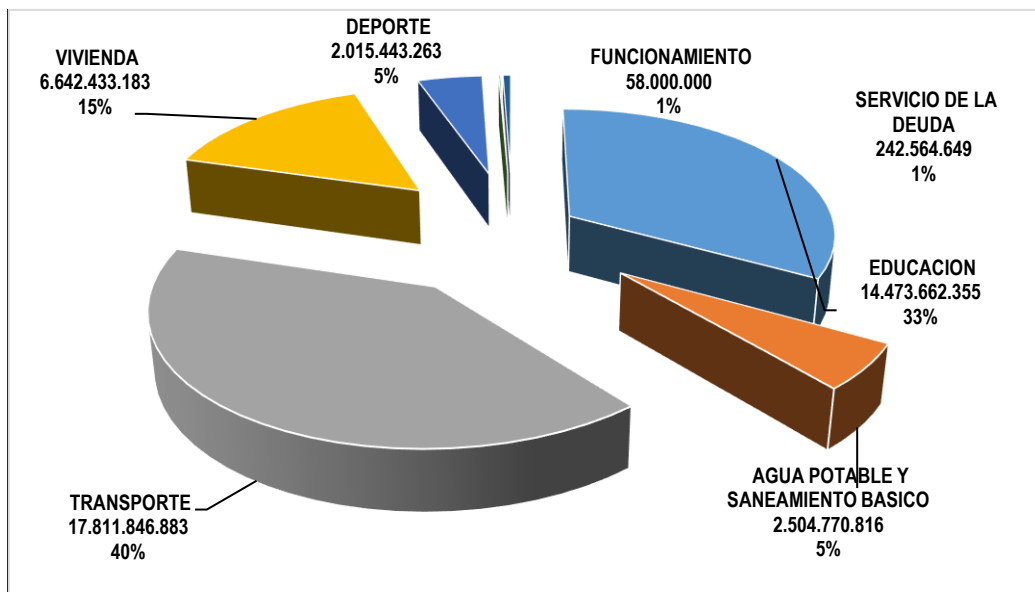
El Presupuesto de Ingresos del Sistema General de Regalías bienio 2017 – 2018, asciende a la suma de \$47.020.452.671.00, con un compromiso por valor de \$43.748.7 millones, distribuidos en inversión la suma de \$43.448.y a Interventoría por la suma de \$2.190, para fortalecimiento de las Secretaria de Planeación la suma de \$70.571



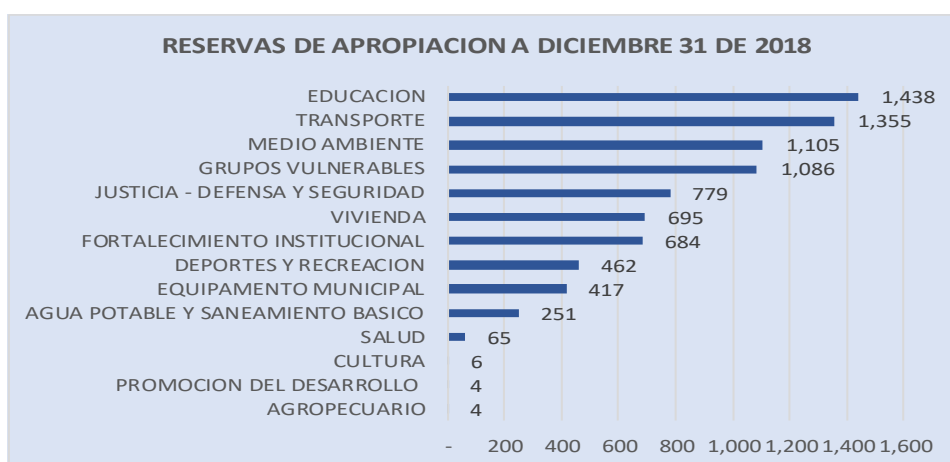
	ALCALDÍA MUNICIPAL DE ACACÍAS			
	PROCESO GESTIÓN DE TALENTO HUMANO			
	INFORME DE GESTIÓN Y EMPALME POR DEPENDENCIA			
	Fecha: 05/11/2019	Código: GTHU – F – 29	Versión: 1	

por compromisos al cierre de la vigencia 2011 que apalancan el servicio a la deuda por la suma de \$242.6.

Gráfico 15. Presupuesto de Gastos SGR – Bienio 2017- 2018





Ejecución de gastos componente de inversión por concepto de reservas de apropiación, cuyos recursos se direccionaron a los siguientes sectores así:



VIGENCIA 2019



	ALCALDÍA MUNICIPAL DE ACACÍAS			
	PROCESO GESTIÓN DE TALENTO HUMANO			
	INFORME DE GESTIÓN Y EMPALME POR DEPENDENCIA			
	Fecha: 05/11/2019	Código: GTHU – F – 29	Versión: 1	

El presupuesto inicial fue de \$75.355, y a 31 de octubre alcanza la suma de \$127.876, el cual presenta un incremento del 170% con respecto al presupuesto inicial, esta razón obedece principalmente a un mayor aforo y al superávit correspondiente a la vigencia 2018.




Concepto	Apropiación inicial	Apropiación ajustada a la fecha	% Variacion	% Participacion
1. Gastos totales	75,355,391,093.00	127,875,757,840.47	170%	100%
1.1. Funcionamiento	20,581,332,545.00	24,012,335,432.59	117%	19%
1.2. Deuda	1,020,000,000.00	1,020,000,000.00	100%	1%
1.3. Inversión	53,754,058,548.00	102,843,422,407.88	191%	80%

La participación del presupuesto está determinada en gastos de funcionamiento con el 15%, servicio de la deuda con el 1%, gastos de Inversión con el 85%.



Ejecución presupuestal de Gastos. Corte octubre 2019



	ALCALDÍA MUNICIPAL DE ACACÍAS			 <div>Sistema de Gestión OHSAS 18001:2007 ISO 9001:2015 ISO 14001:2015 www.tuv.com ID 9105085574</div> 
	PROCESO GESTIÓN DE TALENTO HUMANO			
	INFORME DE GESTIÓN Y EMPALME POR DEPENDENCIA			
	Fecha: 05/11/2019	Código: GTHU – F – 29	Versión: 1	

A continuación se presenta el análisis presupuestal de gastos a 31 de octubre de 2019, sin incluir las reservas de apropiación y el Sistema General del Regalías.

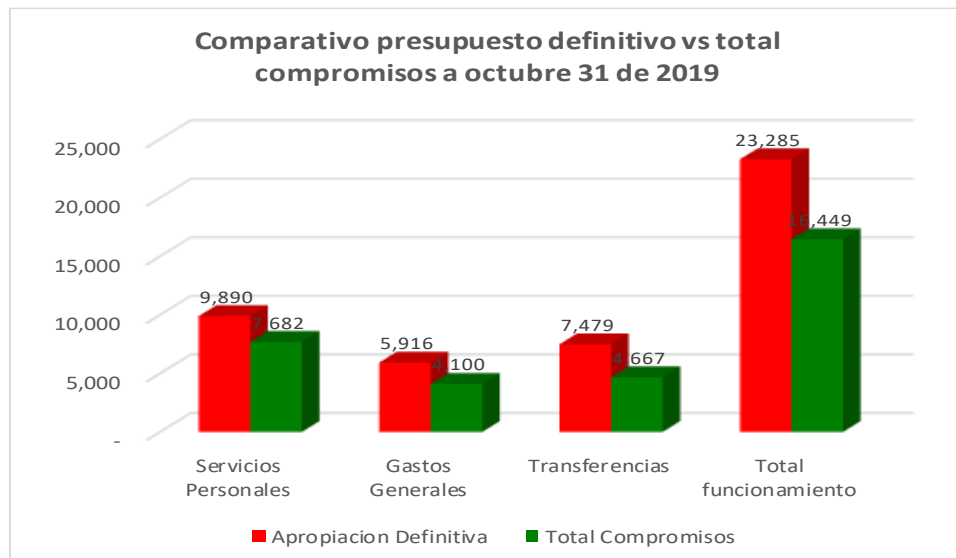
Ejecución de Gastos de Funcionamiento octubre 2019

Los gastos de funcionamiento a octubre de 2019 corresponden a la suma de **\$16.449** lo que refleja una ejecución del 69%.

Cuadro 9. Ejecución de Gatos de Funcionamiento – octubre 31 de 2019



funcionamiento	Apropiacion Definitiva	Total Compromisos	% Variacion	% Participacion
Servicios Personales	9,890	7,682	78%	47%
Gastos Generales	5,916	4,100	69%	25%
Transferencias	7,479	4,667	62%	28%
Total funcionamiento	23,285	16,449	71%	100%

Del total presupuestado para funcionamiento, se evidencia que al 31 de octubre de 2019 se ha comprometido el 71% del presupuesto asignado, con una participación del 78% gastos de personal, 69% gastos generales y 62% transferencias.



SERVICIO DE LA DEUDA



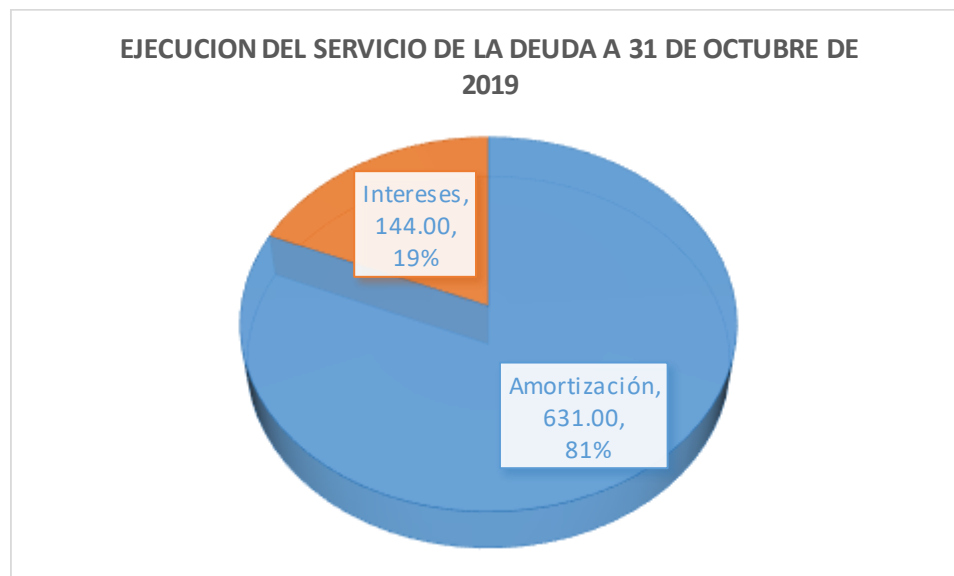
	ALCALDÍA MUNICIPAL DE ACACÍAS			
	PROCESO GESTIÓN DE TALENTO HUMANO			
	INFORME DE GESTIÓN Y EMPALME POR DEPENDENCIA			
	Fecha: 05/11/2019	Código: GTHU – F – 29	Versión: 1	

El servicio de la deuda presenta una apropiación definitiva de \$1.020, distribuidos en amortización el valor de \$799, e intereses la suma de \$221.

Comportamiento Servicio de la deuda Corte 31 octubre 2019

CONCEPTO	Apropiación Definitiva	Vr. Ejecutado	% Ejecución
SERVICIO DE LA DEUDA	1,020,000,000.00	775,298,819.00	76.01%
Amortización	798,589,068.00	631,396,725.00	79.06%
Intereses	221,410,932.00	143,902,094.00	64.99%

Y su ejecución es de \$775, destinando a amortización la suma de \$631 y a intereses \$144.





GASTOS DE INVERSION

El presupuesto de inversión para la vigencia 2019 ascendió a **\$102.843**, con una ejecución del 67% equivalente a la suma de **\$69.316**.

Presupuesto de Inversión Corte 31 octubre de 2019




	ALCALDÍA MUNICIPAL DE ACACIAS		
	PROCESO GESTIÓN DE TALENTO HUMANO		
	INFORME DE GESTIÓN Y EMPALME POR DEPENDENCIA		
	Fecha: 05/11/2019	Código: GTHU – F – 29	Versión: 1



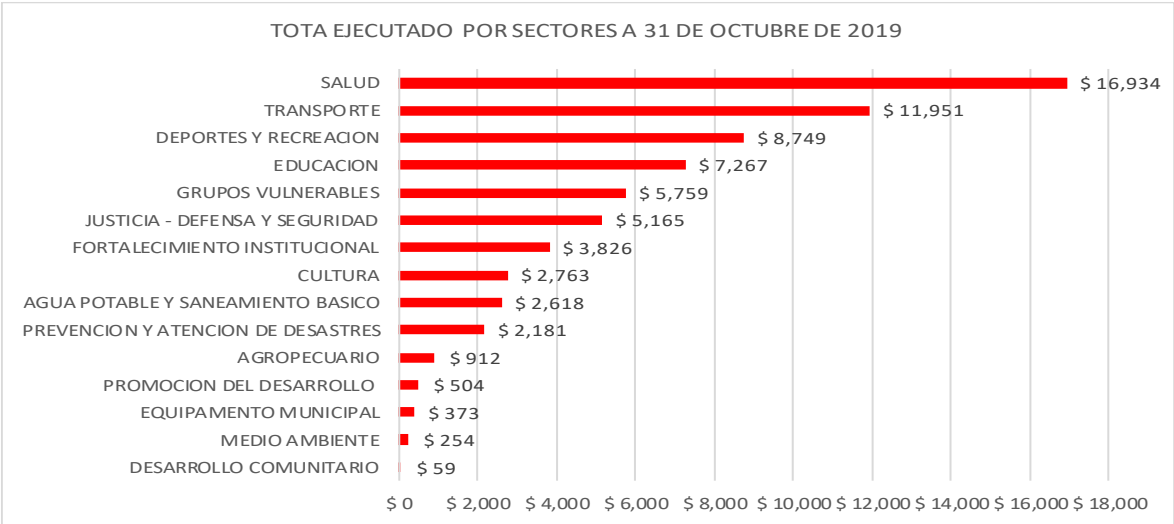
Sistema de Gestión
OHSAS 18001:2007
ISO 9001:2015
ISO 14001:2015

www.tuv.com
ID 9105085574





SECTOR	TOTAL APROPIADO	TOTAL EJECUTADO	% EJECUCION
EDUCACION	\$ 7,541,725,654.02	\$ 7,266,668,360.00	96%
AGUA POTABLE Y SANEAMIENTO BA	\$ 3,712,184,163.00	\$ 2,618,395,978.00	71%
DEPORTES Y RECREACION	\$ 9,105,475,105.84	\$ 8,749,381,299.50	96%
CULTURA	\$ 5,066,043,506.78	\$ 2,762,919,624.00	55%
OTROS SERVICIOS PUBLICOS	\$ 3,286,160,068.00	\$ 0.00	0%
VIVIENDA	\$ 42,000,000.00	\$ 0.00	0%
AGROPECUARIO	\$ 1,414,589,037.70	\$ 912,231,646.00	64%
TRANSPORTE	\$ 13,656,808,418.00	\$ 11,950,761,327.00	88%
MEDIO AMBIENTE	\$ 1,213,930,744.42	\$ 253,948,500.00	21%
CENTROS DE RECLUSIÓN	\$ 280,000,000.00	\$ 0.00	0%
PREVENCION Y ATENCION DE DESA	\$ 2,289,861,372.17	\$ 2,181,401,654.00	95%
PROMOCION DEL DESARROLLO	\$ 625,008,568.72	\$ 504,080,563.00	81%
GRUPOS VULNERABLES	\$ 6,428,277,213.97	\$ 5,759,190,138.00	90%
EQUIPAMIENTO MUNICIPAL	\$ 567,000,000.00	\$ 373,360,923.00	66%
DESARROLLO COMUNITARIO	\$ 90,000,000.00	\$ 58,786,471.00	65%
FORTALECIMIENTO INSTITUCIONAL	\$ 4,971,173,976.24	\$ 3,825,633,836.00	77%
JUSTICIA - DEFENSA Y SEGURIDAD	\$ 6,152,624,190.62	\$ 5,164,525,110.00	84%
SALUD	\$ 36,400,560,388.40	\$ 16,934,288,523.04	47%
TOTAL INVERSION	\$ 102,843,422,407.88	\$ 69,315,573,952.54	67%

Los sectores con mayor índice de inversión corresponde al de salud con \$16.934, transporte con un valor de \$11.951, el sector Deporte \$8.749, de Educación con un valor de \$7.267, el sector de Grupos Vulnerables por valor de \$5.759, entre otros.



RESERVAS DE APROPIACION VIGENCIA 2018



	ALCALDÍA MUNICIPAL DE ACACÍAS			
	PROCESO GESTIÓN DE TALENTO HUMANO			
	INFORME DE GESTIÓN Y EMPALME POR DEPENDENCIA			
	Fecha: 05/11/2019	Código: GTHU – F – 29	Versión: 1	

Las reservas de apropiación fueron constituidas en el 2019 por valor de \$37.545 millones, al 31 de octubre de 2019, se ha pagado la suma de \$13.633, es decir un 36% del total comprometido.


DESCRIPCIÓN RUBRO PPTAL	APROPIACIÓN DEFINITIVA	PAGADO	% EJECUCION
FUNCIONAMIENTO ADMIN CENTRAL	\$ 765,575,015.00	\$ 765,575,015.00	100%
EDUCACION	\$ 1,447,569,723.78	\$ 617,461,148.78	43%
AGUA POTABLE Y SANEAMIENTO BASICO	\$ 766,773,983.49	\$ 766,773,983.49	100%
DEPORTES Y RECREACION	\$ 167,514,956.90	\$ 167,494,956.90	100%
CULTURA	\$ 12,408,000.00	\$ 0.00	0%
VIVIENDA	\$ 1,609,759,441.70	\$ 1,580,484,718.70	98%
AGROPECUARIO	\$ 251,408,380.00	\$ 239,789,980.00	95%
TRANSPORTE	\$ 27,446,458,652.70	\$ 5,570,047,980.70	20%
MEDIO AMBIENTE	\$ 703,593,726.25	\$ 519,615,767.50	74%
CENTROS DE RECLUSIÓN	\$ 196,000,000.00	\$ 196,000,000.00	100%
PREVENCIÓN Y ATENCIÓN DE DESASTRES	\$ 230,085,905.00	\$ 194,987,450.00	85%
PROMOCIÓN DEL DESARROLLO	\$ 111,937,211.60	\$ 111,937,211.60	100%
GRUPOS VULNERABLES	\$ 1,441,161,880.30	\$ 1,416,160,310.30	98%
EQUIPAMIENTO MUNICIPAL	\$ 1,029,345,530.90	\$ 205,290,793.80	20%
FORTALECIMIENTO INSTITUCIONAL	\$ 684,529,217.00	\$ 655,003,937.00	96%
JUSTICIA - DEFENSA Y SEGURIDAD	\$ 268,064,953.35	\$ 264,863,866.35	99%
SALUD	\$ 412,803,415.00	\$ 361,544,715.00	88%
TOTAL	\$ 37,544,989,992.97	\$ 13,633,031,835.12	36%


SISTEMA GENERAL DE REGALIAS BIENIO 2019 – 2020

Con respecto al Sistema General de Regalías en lo referente al ingreso a partir de la Ley 1942 de 2018, los recursos son depositados en UNICA CUENTA, la cual se encuentra administrada por el Ministerio de Hacienda y Crédito Públicos.

Acacias - Meta				
Vigencia Reporte				
Vigencia Bienio 2019 - 2020				
Concepto	Asignaciones Directas	Incentivo a la Producción	FCR 40%	Total
Total Resumen Indicativo de Asignaciones, Aprobaciones y descuentos del SGR				
Apropiaciones acumuladas SGR 2012-bienio actual	\$ 141,476,752,469	\$ 20,227,102,804	\$ 3,800,557,359	\$ 165,504,412,632
(-) Total Aprobaciones con recursos SGR + Inflexibilidades	\$ 135,984,997,458	\$ 12,998,028,406	\$ 3,799,206,879	\$ 152,782,232,743
(-) Descuentos en Asignaciones Directas	\$ 107,513,315	\$ 0	\$ 0	\$ 107,513,315
(=) TOTAL RECURSOS INDICATIVOS	\$ 5,384,241,696	\$ 7,229,074,398	\$ 1,350,480	\$ 12,614,666,574
AVANCE APROBACIONES	96.19%	64.26%	99.96%	92.38%




	ALCALDÍA MUNICIPAL DE ACACIAS		
	PROCESO GESTIÓN DE TALENTO HUMANO		
	INFORME DE GESTIÓN Y EMPALME POR DEPENDENCIA		
	Fecha: 05/11/2019	Código: GTHU – F – 29	Versión: 1




Sistema de Gestión
OHSAS 18001:2007
ISO 9001:2015
ISO 14001:2015


www.tuv.com
ID 9105085574



1. RESUMEN DE VIGENCIAS ANTERIORES				
RESUMEN INDICATIVO 2012				
(+) Asignación 2012 (Decreto 1399 de 2013)	\$ 25,921,390,366	\$ 0	\$ 899,590,346	\$ 26,820,980,712
(-) Proyectos aprobados con recursos 2012	\$ 20,550,720,148	\$ 0	\$ 0	\$ 20,550,720,148
(-) Inflexibilidades con recursos 2012	\$ 0	\$ 0	\$ 0	\$ 0
(=) SALDO INDICATIVO VIGENCIA 2012	\$ 5,370,670,218	\$ 0	\$ 899,590,346	\$ 6,270,260,564
RESUMEN INDICATIVO 2013 - 2014				
(+) Saldo Inicial Bienio 2013-2014 (Saldo 2012)	\$ 5,370,670,218	\$ 0	\$ 899,590,346	\$ 6,270,260,564
(+) Asignación 2013-2014 (Decreto 722 de 2015 AJUSTADO)	\$ 28,054,381,186	\$ 0	\$ 2,543,891,107	\$ 30,598,272,293
(-) Proyectos aprobados con recursos 2013-2014	\$ 14,992,088,842	\$ 0	\$ 0	\$ 14,992,088,842
(-) Inflexibilidades 2013-2014	\$ 2,775,900,784	\$ 0	\$ 0	\$ 2,775,900,784
(=) SALDO INDICATIVO VIGENCIA 2013-2014	\$ 15,657,061,778	\$ 0	\$ 3,443,481,453	\$ 19,100,543,231
RESUMEN INDICATIVO 2015 - 2016				
(+) Saldo Inicial (Saldo Bienio 2013-2014)	\$ 15,657,061,778	\$ 0	\$ 3,443,481,453	\$ 19,100,543,231
(+) Saldo Mayor Recaudo 2012 + Mayor Recaudo 2013-2014	\$ 0	\$ 0	\$ 73,451,926	\$ 73,451,926
(+) Recaudo vigencia 2015-2016	\$ 18,990,643,572	\$ 0	\$ 0	\$ 18,990,643,572
(+) Compensación de asignaciones directas y FDR	\$ 7,923,703,631	\$ 0	\$ 0	\$ 7,923,703,631
(+) Incentivo a la producción (Res.40659 de 2015 y 40608 de 2016)	\$ 0	\$ 8,271,823,446	\$ 0	\$ 8,271,823,446
(-) Proyectos aprobados con recursos 2015 - 2016	\$ 34,657,705,553	\$ 3,599,846,043	\$ 3,516,933,379	\$ 41,774,484,975
(-) Inflexibilidades con recursos 2015 - 2016	\$ 2,358,867,906	\$ 0	\$ 0	\$ 2,358,867,906
(=) SALDO INDICATIVO VIGENCIA 2015-2016	\$ 5,554,835,522	\$ 4,671,977,403	\$ 0	\$ 10,226,812,925
RESUMEN INDICATIVO 2017 - 2018				
(+) Saldo Inicial (Saldo Bienio 2015-2016)	\$ 5,554,835,522	\$ 4,671,977,403	\$ 0	\$ 10,226,812,925
(+) Traslados de Saldos (Decreto 1634 de 2017)	\$ 0	\$ 0	\$ 0	\$ 0
(+) Mayor recaudo Bienio 2015-2016	\$ 0	\$ 0	\$ 245,037,407	\$ 245,037,407
(+) Recaudo de la vigencia 2017-2018	\$ 22,221,308,113	\$ 0	\$ 37,236,093	\$ 22,258,544,206
(+) Compensación de asignaciones directas	\$ 4,393,711,386	\$ 0	\$ 0	\$ 4,393,711,386
(+) IAC - Incentivo a la producción	\$ 0	\$ 4,726,131,697	\$ 0	\$ 4,726,131,697
(+) Rendimientos financieros de asignaciones directas (2012 a 2018)	\$ 4,331,616,555	\$ 0	\$ 0	\$ 4,331,616,555
(-) Proyectos aprobados con recursos 2017 - 2018	\$ 33,249,762,562	\$ 4,672,050,666	\$ 37,236,093	\$ 37,959,049,321
(-) Inflexibilidades con recursos 2017-2018	\$ 43,932,818	\$ 0	\$ 0	\$ 43,932,818
(-) Descuentos en Asignaciones Directas vigencias anteriores	\$ 107,513,315	\$ 0	\$ 0	\$ 107,513,315
(=) SALDO INDICATIVO VIGENCIA 2017-2018	\$ 3,100,262,881	\$ 4,726,058,434	\$ 245,037,407	\$ 8,071,358,721
2. APROPIACION PRESUPUESTAL DEL BIENIO ACTUAL				
RESUMEN INDICATIVO 2019 - 2020				
(+) Saldo Inicial (Saldo Bienio 2017-2018)	\$ 3,100,262,881	\$ 4,726,058,434	\$ 245,037,407	\$ 8,071,358,721




	ALCALDÍA MUNICIPAL DE ACACIAS		
	PROCESO GESTIÓN DE TALENTO HUMANO		
	INFORME DE GESTIÓN Y EMPALME POR DEPENDENCIA		
	Fecha: 05/11/2019	Código: GTHU – F – 29	Versión: 1






Sistema de Gestión
OHSAS 18001:2007
ISO 9001:2015
ISO 14001:2015

www.tuv.com
ID 9105085574



(+) Mayor recaudo bienio 2017-2018. Decreto 606 de 2019	\$ 5,598,536,415	\$ 0	\$ 1,350,480	\$ 5,599,886,895
(+) Presupuesto 2019-2020. Ley 1942 de 2018	\$ 22,012,661,581	\$ 0	\$ 0	\$ 22,012,661,581
(+) Apropiación Asignación Paz. Ley 1942 de 2018	\$ 0	\$ 0	\$ 0	\$ 0
(-) Restricción de gasto de acuerdo con Art 40 Ley 1942 de 2018	\$ 8,805,064,632	\$ 0	\$ 0	\$ 8,805,064,632
(+) Rendimientos antes del 04-2017	\$ 0	\$ 0	\$ 0	\$ 0
(+) Rendimientos financieros de asignaciones directas (2019 a la fecha)	\$ 135,822,305	\$ 0	\$ 0	\$ 135,822,305
(+) Rendimientos financieros 30% Incentivo a la Producción	\$ 0	\$ 6,155,982,814	\$ 0	\$ 6,155,982,814
(+) Rendimientos financieros 70% Asignación Paz	\$ 0	\$ 0	\$ 0	\$ 0
(+) Desahorro FAE bienio 2019-2020	\$ 4,934,778,229	\$ 0	\$ 0	\$ 4,934,778,229
(+) Oro Chatarra	\$ 0	\$ 0	\$ 0	\$ 0
(+) Diferendos Limitrofes	\$ 0	\$ 0	\$ 0	\$ 0
(+) Incentivo a la Producción Recursos de funcionamiento	\$ 0	\$ 1,073,164,847	\$ 0	\$ 1,073,164,847
(+) Compensación de asignaciones directas 2018	\$ 5,763,263,763	\$ 0	\$ 0	\$ 5,763,263,763
(-) Descuentos en Asignaciones Directas vigencia actual	\$ 0	\$ 0	\$ 0	\$ 0
(=) TOTAL ASIGNACIÓN INDICATIVA 2019-2020	\$ 32,740,260,541	\$ 11,955,206,095	\$ 246,387,887	\$ 44,941,854,523
3. APROBACION DE PROYECTOS DEL BIENIO ACTUAL				
(+) Aprobaciones con recursos 2019-2020	\$ 27,356,018,845	\$ 4,726,131,697	\$ 245,037,407	\$ 32,327,187,949
(+) Aprobaciones con rendimientos financieros de Asignaciones Directas	\$ 0	\$ 0	\$ 0	\$ 0
(+) Inflexibilidades con recursos 2019-2020	\$ 0	\$ 0	\$ 0	\$ 0
(=) TOTAL APROBACION 2019-2020	\$ 27,356,018,845	\$ 4,726,131,697	\$ 245,037,407	\$ 32,327,187,949
4. SIMULADOR PARA LA ENTIDAD TERRITORIAL O SECRETARÍA TÉCNICA: INCLUIR AJUSTES DE SER REQUERIDOS PARA LA SIGUIENTE INFORMACIÓN DE 2012-2018:				
Recursos rendimientos financieros de asignaciones directas no comprometidos	\$ 0	\$ 0	\$ 0	\$ 0
Recursos de saldos liberados de proyectos cerrados no comprometidos	\$ 0	\$ 0	\$ 0	\$ 0
Recursos liberados no ejecutados de inflexibilidades	\$ 0	\$ 0	\$ 0	\$ 0
Recursos operaciones de crédito público	\$ 0	\$ 0	\$ 0	\$ 0
5. RECURSOS DISPONIBLES PARA APROBACION DE PROYECTOS				
TOTAL RECURSOS INDICATIVOS 2019-2020	\$ 5,384,241,696	\$ 7,229,074,398	\$ 1,350,480	\$ 12,614,666,574
CONTROL DE RECAUDO				
Acumulado Instrucciones de Abono a Cuenta - IAC (1)	\$ 8,141,204,790	\$ 6,155,982,814	\$ 388,999	14,297,576,603
Acumulado Plan Bienal de Caja - PBC (2)	\$ 7,624,198,918	\$ 0	\$ 0	\$ 7,624,198,918
Apropiación presupuestal Ley 1942 de 2018 (3)	\$ 22,012,661,581	\$ 0	\$ 0	\$ 22,012,661,581
AVANCE IAC Vs PBC (1)/(2)	106.78%	0.00%	0.00%	187.52%
AVANCE IAC Vs Presupuesto Vigencia (1)/(3)	36.98%	0.00%	0.00%	64.95%
RECURSOS DE PROYECTOS APROBADOS CON VIGENCIAS FUTURAS				
Recursos de proyectos aprobados con vigencias futuras.	\$ 0	\$ 0	\$ 0	\$ 0

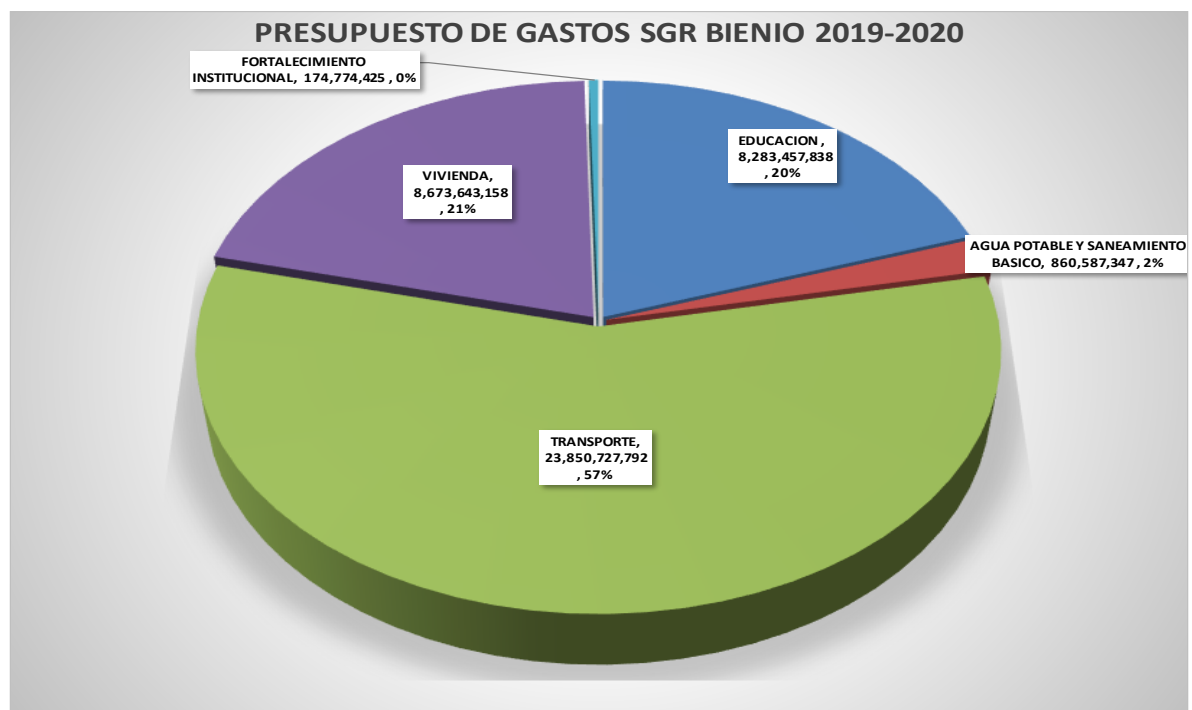


	ALCALDÍA MUNICIPAL DE ACACÍAS			 <div>Sistema de Gestión OHSAS 18001:2007 ISO 9001:2015 ISO 14001:2015 www.tuv.com ID 9105085574</div> 
	PROCESO GESTIÓN DE TALENTO HUMANO			
	INFORME DE GESTIÓN Y EMPALME POR DEPENDENCIA			
	Fecha: 05/11/2019	Código: GTHU – F – 29	Versión: 1	

En este cuadro se encuentra todo el resumen de los recursos provenientes del Sistema General de regalías 2012 al 2019

Los recursos del sistema general de regalías están direccionados a los siguientes sectores así:




SECTOR	APROPIACION DEFINITIVA	TOTAL COMPROMISOS	% VARIACION	% PARTICIPACION
EDUCACION	8,283,457,838	7,568,374,265	91%	32%
AGUA POTABLE Y SANEAMIENTO BASICO	860,587,347	848,473,459	99%	4%
TRANSPORTE	23,850,727,792	6,437,625,435	27%	27%
VIVIENDA	8,673,643,158	8,673,460,859	100%	37%
FORTALECIMIENTO INSTITUCIONAL	174,774,425	84,800,000	49%	0%
TOTAL SGR	41,843,190,559	23,612,734,017	56%	100%



INFORMACION CONTABLE

BALANCE GENERAL



	ALCALDÍA MUNICIPAL DE ACACÍAS			 <div>Sistema de Gestión OHSAS 18001:2007 ISO 9001:2015 ISO 14001:2015 www.tuv.com ID 9105085574</div> 
	PROCESO GESTIÓN DE TALENTO HUMANO			
	INFORME DE GESTIÓN Y EMPALME POR DEPENDENCIA			
	Fecha: 05/11/2019	Código: GTHU – F – 29	Versión: 1	

22. Balance General comparativo 2016 -2018 (Corte diciembre de 2016 y diciembre 2018)

Concepto	Activo		Pasivo		Patrimonio	
	2016	2018	2016	2018	2016	2018
Valor	510,522,352,657	496,664,841,768	49,551,728,874	56,777,304,128	460,970,623,783	439,887,537,640

Fuente: Contabilidad y Contaduría entidad

23. Balance General 2019 (Corte 30 de SEPTBRE)

Concepto	Activo	Pasivo	Patrimonio
Valor	535,119,038,245	70,941,260,477	442,969,328,861

Fuente: Contabilidad y Contaduría entidad territorial

24. Estado de la actividad económica, financiera, social y ambiental comparativo 2012 -2014 (Corte diciembre de 2012 y diciembre 2014)



Concepto	Ingresos		Gastos y costos		Resultado	
	2016	2018	2016	2018	2016	2018
Valor	106,932,090,870	109,384,547,606	66,405,931,570	100,711,215,793	40,526,159,308	8,673,331,813

Fuente: Contabilidad y Contaduría entidad territorial

25. Estado de la actividad económica, financiera, social y ambiental 2019 (Corte 30 de SEPTBRE)

Concepto	Ingresos	Gastos y costos	Resultado
Valor	73,359,883,636	52,151,434,729	21,208,448,907



	ALCALDÍA MUNICIPAL DE ACACÍAS			
	PROCESO GESTIÓN DE TALENTO HUMANO			
	INFORME DE GESTIÓN Y EMPALME POR DEPENDENCIA			
	Fecha: 05/11/2019	Código: GTHU – F – 29	Versión: 1	

Fuente: Contabilidad y Contaduría
entidad territorial

26. Estado de cambios en el patrimonio 2019 (Corte a 30 de septiembre)

Concepto	Valor
1. Saldo del patrimonio a diciembre 31 de 2018	439,887,537,640
2. Variaciones patrimoniales a octubre 31 de 2019	3,081,791,221
3. Saldo del patrimonio a octubre 31 de 2019	442,969,328,861
4. Detalle de las variaciones patrimoniales	3,081,791,221
4.1. Incrementos	3,081,791,221
4.2. Disminuciones	
4.3. Partidas sin variación	



Fuente: Contabilidad y Contaduría entidad territorial

RECURSO HUMANO



Carrera 14 #. 13-30. Piso 3. Barrio Centro. Código Postal: 507001 PBX: (57+8) 6569125
 Línea de Atención al Usuario: 01 8000 112 996 Correo Electrónico: alcaldia@Acacias-meta.gov.co
 Página Web: www.Acacias-meta.gov.co Twitter: @AlcaldiaAcacias Facebook: Alcaldía de Acacias



	ALCALDÍA MUNICIPAL DE ACACÍAS			
	PROCESO GESTIÓN DE TALENTO HUMANO			
	INFORME DE GESTIÓN Y EMPALME POR DEPENDENCIA			
	Fecha: 05/11/2019	Código: GTHU – F – 29	Versión: 1	



El informe pormenorizado detallado de empleos que conforman la planta de personal estructural y global de la Secretaría Administrativa y Financiera de la Administración Central, dan cuenta mínima de los siguientes aspectos que se solicitan en el Artículo 10 de la Ley 951 de 2005:

Formato No. 1: GESTIÓN DEL TALENTO HUMANO				
Informe detallado de Empleos				
SECRETARIA ADMINISTRATIVA Y FINANCIERA				
Número de empleos por nivel Jerárquicos (planta de personal)				
Concepto	Año 2016	Año 2017	Año 2018	Año 2019
Directivo	1	1	1	1
Asesor	0	0	0	0
Profesional	15	15	15	15
Administrativo	0	0	0	0
Técnico	6	6	6	6
Asistencial	16	16	16	16
Subtotal	38	38	38	38

Fuente: Secretaría Administrativa o dependencia que corresponda en el nivel descentralizado.

CUMPLIMIENTO DE LAS METAS DEL PLAN DE DESARROLLO “PARA VIVIR BIEN” 2016-2019.





	ALCALDÍA MUNICIPAL DE ACACÍAS			
	PROCESO GESTIÓN DE TALENTO HUMANO			
	INFORME DE GESTIÓN Y EMPALME POR DEPENDENCIA			
	Fecha: 05/11/2019	Código: GTHU – F – 29	Versión: 1	

La Secretaria Administrativa y Financiera en cumplimiento de las metas previstas en el Plan de Desarrollo “Para Vivir Bien” 2016 -2019, detalla el cumplimiento por indicador de producto:

INDICADOR DE PRODUCTO	META AL CUATRIENIO	LÍNEA BASE PRODUCTO	META DE PRODUCTO	META LOGRADA PERÍODO DE GOBIERNO	PORCENTAJE DE CUMPLIMIENTO	2019 (SE EJECUTA EN ESTE PERÍODO)	¿POR QUÉ? (SI O NO LOGRÓ EL PRODUCTO)	ENFOQUE DIFERENCIAL - ESPECÍQUE LA POBLACIÓN
No. de bienes públicos asegurados	4	ND	Asegurar bienes públicos contra todo riesgo	16	400%	Si. Contrato No. 477 de 2019	Cumplimiento a la normatividad	Población en general
No. de instrumentos de gestión implementados	2	0	Implementar instrumentos de gestión como mecanismo de fortalecimiento de ingresos del municipio	2	100%	Meta cumplida en las vigencias 2016, 2017 y 2018	Se generaron los procesos necesarios para dar cumplimiento a ello	Población en general
No. de estudios de modernización organizacional administrativa realizados	1	1	Realizar el estudio de modernización organizacional administrativa	1	100%	Si. A través de Acuerdo de Convocatoria a Concurso Abierto No. CNSC-2018100000374 6 deel 14 de septiembre de 2018 con la Comisión Nacional del Servicio Civil Concurso	Dadas las directrices del gobierno nacional y el Plan de Desarrollo "Pacto por Colombia, Pacto por la Equidad" se adelantó el proceso de concurso con el fin de suplir las provisionales de la estructura del municipio	Población en general
No. De apoyos	1	1	Apoyo anual para el fortalecimiento institucional en virtud del cumplimiento de los objetivos y metas del Plan de Desarrollo Municipal	4	400%	Si. Anualmente se lleva a cabo la actualización al proyecto de fortalecimiento institucional del municipio de Acacias	Anualmente se lleva a cabo la actualización al proyecto de fortalecimiento institucional del municipio de Acacias	Población en general
No. De estatutos tributarios actualizados	1	1	Actualizar el estatuto tributario	1	100%	Meta cumplida en 2017	En 2017 se adoptó el acuerdo 454 de 2017 que compiló las modificaciones realizadas	Población en general



	ALCALDÍA MUNICIPAL DE ACACÍAS			
	PROCESO GESTIÓN DE TALENTO HUMANO			
	INFORME DE GESTIÓN Y EMPALME POR DEPENDENCIA			
	Fecha: 05/11/2019	Código: GTHU – F – 29	Versión: 1	



INDICADOR DE PRODUCTO	META AL CUATRIENIO	LÍNEA BASE PRODUCTO	META DE PRODUCTO	META LOGRADA PERÍODO DE GOBIERNO	PORCENTAJE DE CUMPLIMIENTO	2019 (SE EJECUTA EN ESTE PERÍODO)	¿POR QUÉ? (SI O NO LOGRÓ EL PRODUCTO)	ENFOQUE DIFERENCIAL - ESPECÍFICO LA POBLACIÓN
No. De créditos obtenidos	1	3	Acceder a créditos, como sistema de apalancamiento o de proyectos estratégicos, en el marco de las competencias y de Ley.	1	100%	Acuerdo No. 496 de marzo 8 de 2019 (Operación de crédito público para Construcción de Polideportivo del Barrio Villa Lucía, Construcción de Unidad Deportiva Barrio Nutivara, Reposición y Ampliación del servicio de Urgencias de la ESE Municipal	Se requerían recursos para llevar a cabo obras de gran envergadura que impactaran la salud y el goce efectivo de derechos de la población del municipio de Acacias	Población en general
No. De campañas realizadas	8	0	Realizar campañas de sensibilización y capacitación a la ciudadanía frente a los valores del pago tributario y fiscal que se verán reflejados en inversión social	8	100%	Gestión con Bancolombia y Sensibilización física y radial por medio de volantes, perifoneo, página web y entrevista radial y correos electrónicos	Anualmente y a través de las herramientas que tiene la administración se sensibilizó a la comunidad en este aspecto	Población en general
No. de mecanismos de incentivos ambientales tributarios implementados	1	1	Implementar Mecanismos de incentivos tributarios a través de exenciones del pago del impuesto predial	1	100%	Meta cumplida 2017	Meta cumplida en 2017 de acuerdo con la normatividad vigente	Población en general

RELACION DE LOS INFORMES QUE SE RINDEN EN LA SECRETARÍA ADMINISTRATIVA Y FINANCIERA:



Carrera 14 #. 13-30. Piso 3. Barrio Centro. Código Postal: 507001 PBX: (57+8) 6569125
 Línea de Atención al Usuario: 01 8000 112 996 Correo Electrónico: alcaldia@Acacias-meta.gov.co
 Página Web: www.Acacias-meta.gov.co Twitter: @AlcaldiaAcacias Facebook: Alcaldía de Acacias



	ALCALDÍA MUNICIPAL DE ACACÍAS			
	PROCESO GESTIÓN DE TALENTO HUMANO			
	INFORME DE GESTIÓN Y EMPALME POR DEPENDENCIA			
	Fecha: 05/11/2019	Código: GTHU – F – 29	Versión: 1	

INFORMACION QUE SE RINDE A TRAVEZ DE LA PLATAFORMA

www.chip.gov.co


FORMULARIO UNICO TERRITORIAL -FUT


El Decreto 1536 de 2016 señala: **“Artículo 2.6.4.2. Ámbito de aplicación del FUT.** El FUT será de obligatorio diligenciamiento y presentación por parte del sector central de los Departamentos, Distritos, Municipios, de sus respectivos establecimientos públicos, de las entidades asimiladas a estos, y de los Territorios y Resguardos Indígenas certificados y/o Asociaciones de estos últimos, a los que se refiere el Decreto 1953 de 2014 o la norma que lo modifique, adicione o sustituya.

CALENDARIO DE REPORTE AL FUT SEGÚN			
Decreto 1536 del 29 de Septiembre de 2016 y Resolución CGN No.714 del 21 de diciembre de 2016			
EL REPORTE FUT A PARTIR DE 2017 SE HARA EN PESOS Y CENTAVOS			
CORTE	REPORTE OPORTUNO		REPORTE EXTEMPORANEO
31 DE MARZO	30 DE ABRIL		15 DE MAYO
30 DE JUNIO	31 DE JULIO		15 DE AGOSTO
30 DE SEPTIEMBRE	31 DE OCTUBRE		15 DE NOVIEMBRE
31 DE DICIEMBRE	31 DE ENERO	15 DE FEBRERO	1 DE MARZO
	Cierre para las categorías FUT y entidades que hacen parte de la muestra DANE. El Decreto 1536 de 2016 en su artículo 2.6.4.3, Reglamenta el envío de las siguientes categorías del FUT: Ingresos, gastos de Funcionamiento, Gastos de Inversión, Servicio de la Deuda, Reservas, Cuentas por Pagar, Ingresos y gastos del Sistema General de Regalías	Para todas las categorías FUT y Entidades no incluidas en la muestra **	

**** Categorías a Rendir FUT**





	ALCALDÍA MUNICIPAL DE ACACIAS		
	PROCESO GESTIÓN DE TALENTO HUMANO		
	INFORME DE GESTIÓN Y EMPALME POR DEPENDENCIA		
	Fecha: 05/11/2019	Código: GTHU – F – 29	Versión: 1



Cronograma de responsables y plazos para preparar y validar la información para la rendición de cuentas e informes



N o	DENOMINACIÓN FORMATO	FORMA TO/ PERIO DICIDA D	APLIC ATIVO	ENE	FEB	MAR	ABR	MAY	JUN	JUL	AGO	SEP	OCT	NOV	DIC	OBSERVACION	RESPO NSABLE DE PREPAR AR Y VALIDA R	RESPO NSABL E DE CONSO LIDAR Y REPOR TAR
1	Formulario CGN2005_001_SALDOS_Y_M OVIMIENTOS	TRIMES TRAL	CHIP		8		2 2			2 2			2 2				CONTAB ILIDAD	CONTA BILIDAD
2	Formulario CGN2005- 002_OPERACIONES_RECIPR OCAS	TRIMES TRAL	CHIP		8		2 2			2 2			2 2				CONTAB ILIDAD	CONTA BILIDAD
3	Formulario CGN2005- 003NE_NOTAS_DE_CARACTE R_ESPECIFICO	ANUAL	CHIP		8												CONTAB ILIDAD	CONTA BILIDAD
4	Formulario CGN2005- 003NG_NOTAS_DE_CARACT ER_GENERAL	ANUAL	CHIP		8												CONTAB ILIDAD	CONTA BILIDAD
5	Formulario CGN2009_BDME_REPORTE_ SEMESTRAL	SEMES TRAL	CHIP						1 0						1 0		CONTAB ILIDAD	CONTA BILIDAD
6	Formulario CGN2009_BDME_INCUMPLIMI ENTO _ACUERDO_PAGO_SEMEST RAL	SEMES TRAL	CHIP						1 0						1 0		CONTAB ILIDAD	CONTA BILIDAD
7	Formulario CGN2009_BDME_RETIROS	NOVED AD	CHIP														CONTAB ILIDAD	CONTA BILIDAD
8	Formulario CGN2009_BDME_CANCELACI ON_ACUERDOS_DE_PAGO	NOVED AD	CHIP														CONTAB ILIDAD	CONTA BILIDAD
9	Formulario CGN2011_BDME_ACTUALIZA CION	NOVED AD	CHIP														CONTAB ILIDAD	CONTA BILIDAD
10	Formulario CGN2007_CONTROL_INTERN O_CONTABLE	ANUAL	CHIP		2 2												CONTR OL INTERN O	CONTR OL INTERN O
11	FUT_INGRESOS: Formulario REPORTE INFORMACION	TRIMES TRAL	CHIP		8		2 2			2 2			2 2				FINANCI ERA	FINANCI ERA
12	FUT_INGRESOS: Formulario TRANSFERENCIAS_RECIBID AS	TRIMES TRAL	CHIP		8		2 2			2 2			2 2				FINANCI ERA	FINANCI ERA
13	FUT_GASTOS_FUNCIONAMIE NTO: Formulario GASTOS_FUNCIONAMIENTO	TRIMES TRAL	CHIP		8		2 2			2 2			2 2				FINANCI ERA	FINANCI ERA
14	FUT_GASTOS_FUNCIONAMIE NTO: Formulario TRANSFERENCIAS_COMPRO METIDAS	TRIMES TRAL	CHIP		8		2 2			2 2			2 2				FINANCI ERA	FINANCI ERA
15	FUT_GASTOS_DE_INVERSIO N	TRIMES TRAL	CHIP		8		2 2			2 2			2 2				FINANCI ERA	FINANCI ERA
16	FUT_SERVICIO_DEUDA	TRIMES TRAL	CHIP		8		2 2			2 2			2 2				FINANCI ERA	FINANCI ERA



	ALCALDÍA MUNICIPAL DE ACACIAS							
	PROCESO GESTIÓN DE TALENTO HUMANO							
	INFORME DE GESTIÓN Y EMPALME POR DEPENDENCIA							
	Fecha: 05/11/2019		Código: GTHU – F – 29		Versión: 1			

1 7	FUT_RESERVAS: Formulario INGRESOS_PARA_RESERVA S	TRIMES TRAL	CHIP	8	2 2		2 2		2 2			FINANCI ERA	FINANCI ERA
1 8	FUT_RESERVAS: Formulario REPORTE_RESERVAS_PRES UPUESTALES	TRIMES TRAL	CHIP	8	2 2		2 2		2 2			FINANCI ERA	FINANCI ERA
2 4	FUT_VIGENCIAS_FUTURAS: Formulario AUTORIZACIONES	TRIMES TRAL	CHIP	8	2 2		2 2		2 2			FINANCI ERA	FINANCI ERA
2 5	FUT_VIGENCIAS_FUTURAS: Formulario EJECUCION	TRIMES TRAL	CHIP	8	2 2		2 2		2 2			FINANCI ERA	FINANCI ERA
2 6	FUT_EJECUCION_FONDO_SA LUD: Formulario EJECUCION_PRESUPUESTAL	TRIMES TRAL	CHIP	8	2 2		2 2		2 2			SECRET ARIA DE SALUD	FINANCI ERA
2 7	FUT_REGISTRO_PRESUPUE STAL: Formulario F1_REGISTRO_PRESUPUEST AL	TRIMES TRAL	CHIP	8	2 2		2 2		2 2			FINANCI ERA	FINANCI ERA
2 8	REGALIAS -1: Formulario CUENTA_UNICA_REGALIAS	TRIMES TRAL	CHIP	8	2 2		2 2		2 2			TESORE RIA	FINANCI ERA
2 9	REGALIAS -1: Formulario MODIFICACIONES_PRESUPU ESTALES	TRIMES TRAL	CHIP	8	2 2		2 2		2 2			FINANCI ERA	FINANCI ERA
3 0	REGALIAS -2: Formulario RELACION_INVERSIONES	TRIMES TRAL	CHIP	8	2 2		2 2		2 2			CONTR ATACIO N	FINANCI ERA
3 4	FUT_VICTIMAS_1: Formulario EJECUCIÓN VICTIMAS	SEMES TRAL	CHIP	8			2 2					GOBIER NO	FINANCI ERA
3 5	Formulario CONPES PRIMERA INFANCIA	TRIMES TRAL	CHIP	8	2 2		2 2		2 2			EDUCA CION	FINANCI ERA
3 6	Formulario A_MEN_PAE_DATOS_CONTR ATO	TRIMES TRAL	CHIP	8	2 2		2 2		2 2			SOCIAL	FINANCI ERA
3 7	Formulario C_MEN_PAE_SERVICIO_CON TRATADO	TRIMES TRAL	CHIP	8	2 2		2 2		2 2			SOCIAL	FINANCI ERA
3 8	Formulario B_MEN_PAE_POLIZA	TRIMES TRAL	CHIP	8	2 2		2 2		2 2			SOCIAL	FINANCI ERA
3 9	Formulario D_MEN_PAE_MODIFICACION ES	TRIMES TRAL	CHIP	8	2 2		2 2		2 2			SOCIAL	FINANCI ERA
4 0	Formulario E_MEN_PAE_TRANFERENCIA S	TRIMES TRAL	CHIP	8	2 2		2 2		2 2			SOCIAL	FINANCI ERA
4 1	FUT_CIERRE_FISCAL: Formulario SITUACION_FISCAL	ANUAL	CHIP	8								TESORE RIA	FINANCI ERA
4 2	FUT DEUDA PUBLICA: Formulario CREDITOS	ANUAL	CHIP	8								FINANCI ERA	FINANCI ERA
4 3	FUT DEUDA PUBLICA: Formulario CREDITOS_POR_SECTOR	ANUAL	CHIP	8								FINANCI ERA	FINANCI ERA
4 4	FUT DEUDA PUBLICA: Formulario RENTA_PIGNORADA	ANUAL	CHIP	8								FINANCI ERA	FINANCI ERA



	ALCALDÍA MUNICIPAL DE ACACÍAS					
	PROCESO GESTIÓN DE TALENTO HUMANO					
	INFORME DE GESTIÓN Y EMPALME POR DEPENDENCIA					
	Fecha: 05/11/2019	Código: GTHU – F – 29	Versión: 1			

Nº	DENOMINACIÓN FORMATO	FORMATO / PERIODICIDAD	APLICATIVO	ENE	FEB	MAR	ABR	MAY	JUN	JUL	AGO	SEP	OCT	NOV	DIC	OBSERVACION	RESPONSABLE DE PREPARAR Y VALIDAR	RESPONSABLE DE CONSOLIDAR Y REPORTAR
7	CGR PERSONAL Y COSTOS CONTRATOS	ANUAL	CHIP			26											CONTRATACION	FINANCIERA
8	CGR PERSONAL Y COSTOS PLANTA	ANUAL	CHIP			26											RECURSO HUMANO	FINANCIERA

• **CATEGORIA -CGR SISTEMA GENERAL DE REGALIAS**



ANEXO 3

Cronograma de responsables y plazos para preparar y validar la información para la rendición de cuentas e informes

Nº	DENOMINACIÓN FORMATO	FORMATO / PERIODICIDAD	APLICATIVO	ENE	FEB	MAR	ABR	MAY	JUN	JUL	AGO	SEP	OCT	NOV	DIC	OBSERVACION	RESPONSABLE DE PREPARAR Y VALIDAR	RESPONSABLE DE CONSOLIDAR Y REPORTAR
1	SGR INGRESOS: Formulario EJECUCION_DE_INGRESOS_SGR	TRIMESTRAL	CHIP		8		22			22			22				FINANCIERA	FINANCIERA
2	SGR GASTOS: Formulario EJECUCION_GASTOS_SGR	TRIMESTRAL	CHIP		8		22			22			22				FINANCIERA	FINANCIERA
3	SGR TRANSFERENCIAS: Formulario TRANSFERENCIAS_REALIZADAS_SGR	TRIMESTRAL	CHIP		8		22			22			22				FINANCIERA	FINANCIERA
4	SGR TRANSFERENCIAS: Formulario TRANSFERENCIAS_RECEBIDAS_SGR	TRIMESTRAL	CHIP		8		22			22			22				FINANCIERA	FINANCIERA
5	SGR CIERRE FISCAL: Formulario SITUACION_FISCAL_SGR	BIENAL	CHIP		8												FINANCIERA	FINANCIERA

INFORMACION A FENDIR A TRAVEZ DE LA PAGINA DE LA CONTRALORIA GENERAL D ELA REPUBLICA – PLATAFORMA SIRECI



	ALCALDÍA MUNICIPAL DE ACACÍAS			
	PROCESO GESTIÓN DE TALENTO HUMANO			
	INFORME DE GESTIÓN Y EMPALME POR DEPENDENCIA			
	Fecha: 05/11/2019	Código: GTHU – F – 29	Versión: 1	

www.contralogen.gov.co - SIRECI




Cronograma de responsables y plazos para preparar y validar la información para la rendición de cuentas e informes

Entidad que Solicita: Contraloría General de la Republica

Norma: Resolución Orgánica 7350 de 2013



INFORME	DENOMINACIÓN FORMATO	FORMATO/ PERIODICIDAD	APLICATIVO	ENE	FEB	MAR	ABR	MAY	JUN	JUL	AGO	SEP	OCT	NOV	DIC	RESPONSABLE DE PREPARAR Y VALIDAR	RESPONSABLE DE CONSOLIDAR Y REPORTAR
SGP Y OTRAS TRANSFERENCIAS DEL ORDEN NACIONAL	GENERALIDADES DISTRITOS Y MUNICIPIOS	ANUAL F16.1.2	SIRECI		28											PLANEACIÓN Y SALUD	FINANCIERA
	PRESUPUESTO DE INGRESOS	ANUAL F16.2	SIRECI		28											FINANCIERA	FINANCIERA
	PRESUPUESTO DE GASTOS	ANUAL F16.3	SIRECI		28											FINANCIERA	FINANCIERA
	FONPET	ANUAL F16.4	SIRECI		28											CONTABILIDAD	FINANCIERA
	PRESUPUESTO DE INGRESOS DEL FONDO LOCAL DE SALUD	ANUAL F17.1	SIRECI		28											SALUD	FINANCIERA
	PRESUPUESTO DE GASTOS DEL FONDO LOCAL DE SALUD	ANUAL F17.2	SIRECI		28											SALUD	FINANCIERA
	ASEGURAMIENTO EN EL REGIMEN SUBSIDIADO DE SALUD	ANUAL F17.3	SIRECI		28											SALUD	FINANCIERA
	CONTRATACIÓN PARA ATENCIÓN A POBLACIÓN POBRE NO ASEGURADA EN SALUD	ANUAL F17.4	SIRECI		28											SALUD	FINANCIERA



	ALCALDÍA MUNICIPAL DE ACACIAS				 <div style="display: flex; flex-direction: column; align-items: flex-start;"> <div>Sistema de Gestión OHSAS 18001:2007 ISO 9001:2015 ISO 14001:2015</div> <div>www.tuv.com ID 9105085574</div> </div> 	
	PROCESO GESTIÓN DE TALENTO HUMANO					
	INFORME DE GESTIÓN Y EMPALME POR DEPENDENCIA					
	Fecha: 05/11/2019	Código: GTHU – F – 29	Versión: 1			

CONTRATACION PARA ATENCION EN SALUD PUBLICA	ANUAL F17.5	SIRECI	28															SALUD	FINANCIERA
ESTADISTICAS SOBRE ATENCION A LA POBLACION ESCOLAR	ANUAL F18.1	SIRECI	28															EDUCACION	FINANCIERA
EJECUCION RECURSOS ASIGNACIONES ESPECIALES PARA RESGUARDOS INDÍGENAS	ANUAL F19.1	SIRECI	28															FINANCIERA	FINANCIERA
PROYECTOS ORIENTADOS A ATENCION DE INFANCIA NIÑEZ Y ADOLESCENCIA	ANUAL F19.2	SIRECI	28															EDUCACION	FINANCIERA
CUENTAS BANCARIAS EN LAS QUE SE MANEJA SGP Y TRANSFERENCIAS DE LA NACION	ANUAL F19.3	SIRECI	28															TESORERIA	FINANCIERA
EMBARGOS A RECURSOS SGP Y DEMAS TRANSFERENCIAS DE ORIGEN NACIONAL	ANUAL F19.4	SIRECI	28															TESORERIA	FINANCIERA
CONTRATOS CON RECURSOS DE ORIGEN NACIONAL DIFERENTES A LA PARTICIPACION DE SALUD	ANUAL F19.5.1	SIRECI	28															CONTRATACION	FINANCIERA
INTEGRANTES CONSORCIOS	ANUAL F19.5.2	SIRECI	28															CONTRATACION	FINANCIERA



	ALCALDÍA MUNICIPAL DE ACACÍAS											
	PROCESO GESTIÓN DE TALENTO HUMANO											
	INFORME DE GESTIÓN Y EMPALME POR DEPENDENCIA											
	Fecha: 05/11/2019			Código: GTHU – F – 29				Versión: 1				

	UNIONES TEMPORALES - SGP																	
	RECURSOS APSB SOMETIDAS A GIRO DIRECTO Y OTRAS MODALIDADES DE FINANCIACION	ANUAL F.20.1	SIRECI		28											PLANEACION	FINANCIERA	
	PROYECTOS DESTINADOS A AGUA POTABLE Y SANEAMIENTO BASICO	ANUAL F20.2	SIRECI		28											PLANEACION	FINANCIERA	
	DESARROLLO DE POLITICAS PUBLICAS	ANUAL F20.4	SIRECI		28											PLANEACION	FINANCIERA	
PLAN DE MEJORAMIENTO	PLANES DE MEJORAMIENTOS TERRITORIALES	SEMESTRAL F14.2	SIRECI	15						15						CONTROL INTERNO	FINANCIERA	
DE REGALIAS	F23.7:CONTRATOS REALIZADOS CON RECURSOS DE FUNCIONARIO DEL SGR Y DEL SMSCE	TRIMESTRAL	SIRECI			6		6			6			6		CONTRATACION	PLANEACION	
	F23.8: PROYECTOS DE INVERSIÓN DEL SISTEMA GENERAL DE REGALÍAS	TRIMESTRAL	SIRECI		6		6			6			6			PLANEACION	PLANEACION	
	F23.9: CONTRATOS REALIZADOS CON RECURSOS DEL SGR	TRIMESTRAL	SIRECI		6		6			6			6			PLANEACION	PLANEACION	



	ALCALDÍA MUNICIPAL DE ACACÍAS			
	PROCESO GESTIÓN DE TALENTO HUMANO			
	INFORME DE GESTIÓN Y EMPALME POR DEPENDENCIA			
	Fecha: 05/11/2019	Código: GTHU – F – 29	Versión: 1	

INFORMACION A FENDIR A TRAVEZ DE LA PAGINA DE LA CONTRALORIA DEPARTAMENTAL DEL META – PLATAFORMA SIA – SIA OBSERVA

www.contraloriameta.gov.co – SIA; SIA OBSERVA

Resoluciones Relacionadas con la rendición de cuentas a través de los aplicativos SIA Contralorías y SIA Observa

Resolución 473 de 2016 - Rendición de cuentas



Resolución 510 de 2016 - Corrección error formal resolución 473 de 2016

Resolución 357 de 2018 - Adición del formato F26_CDM y anexo del formato F24_CDM

Cronograma de responsables y plazos para preparar y validar la información para la rendición de cuentas e informes




Nº	DENOMINACIÓN FORMATO	FORMATO/ PERIODICIDAD	APLICATIVO	ENE	FEB	MAR	ABR	MAY	JUN	JUL	AGO	SEP	OCT	NOV	DIC	RESPONSABLE DE PREPARAR Y VALIDAR	RESPONSABLE DE CONSOLIDAR Y REPORTAR
1	CATALOGO DE CUENTAS	F01_AGR (8 ANEXOS)	SIA-CONTRALORIA		21					24						CONTABILIDAD	CONTABILIDAD
2	CUENTAS BANCARIAS	F03_AGR	SIA-CONTRALORIA		21											TESORERIA	FINANCIERA
3	POLIZAS DE ASEGURAMIENTO	F04_AGR	SIA-CONTRALORIA		21											ALMACEN	FINANCIERA
4	RELACION DE REGISTROS PRESUPUESTALES	F05_CDM	SIA-CONTRALORIA		21					24						FINANCIERA	FINANCIERA
5	EJECUCION PRESUPUESTAL DE INGRESOS	F06_CDM	SIA-CONTRALORIA		21					24						FINANCIERA	FINANCIERA
6	EJECUCION DE INGRESOS RECAUDOS INDIGENAS	F06A_CDM	SIA-CONTRALORIA		21					24						FINANCIERA	FINANCIERA



	ALCALDÍA MUNICIPAL DE ACACÍAS						
	PROCESO GESTIÓN DE TALENTO HUMANO						
	INFORME DE GESTIÓN Y EMPALME POR DEPENDENCIA						
	Fecha: 05/11/2019		Código: GTHU – F – 29		Versión: 1		




7	RESUMEN EJECUCIONES PRESUPUESTALES	F06B_CDM	SIA-CONTRALORIA	21													FINANCIERA	FINANCIERA
8	EJECUCION PRESUPUESTAL SGR INGRESOS	F06D_CDM	SIA-CONTRALORIA	21													FINANCIERA	FINANCIERA
9	EJECUCION PRESUPUESTAL DE GASTOS	F07_CDM	SIA-CONTRALORIA	21					24								FINANCIERA	FINANCIERA
10	RECAUDOS Y COMPROMISOS TOTALES	F07A_CDM	SIA-CONTRALORIA	21													FINANCIERA	FINANCIERA
11	EJECUCION PRESUPUESTAL SGR GASTOS	F07B_CDM	SIA-CONTRALORIA	21													FINANCIERA	FINANCIERA
12	ACTIVIDAD AMBIENTAL	F09_CDM	SIA-CONTRALORIA	21													FOMENTO	FINANCIERA
13	AVANCE AL PLAN DE MEJORAMIENTO	F10_CDM	SIA-CONTRALORIA	21					24								CONTROL INTERNO	FINANCIERA
14	INFORMACION DE CUENTADANTES	F11_CDM	SIA-CONTRALORIA	21													ALMACEN	FINANCIERA
15	REPORTE DATOS ENTIDAD	F11A_CDM	SIA-CONTRALORIA	21					24								FINANCIERA	FINANCIERA
16	INFORMACION DE PROCESOS JUDICIALES	F12_CDM	SIA-CONTRALORIA	21													JURIDICA	FINANCIERA
17	DEMANDAS DE CONSTITUCION EN PARTE CIVIL	F12A_CDM	SIA-CONTRALORIA	21													JURIDICA	FINANCIERA
18	INGRESOS CORRIENTES DE LIBRE DESTINACION	F13_CDM	SIA-CONTRALORIA	21													FINANCIERA	FINANCIERA
19	CONSTITUCION CUENTAS POR PAGAR	F15_CDM	SIA-CONTRALORIA	21													TESORERIA	FINANCIERA
20	CONSTITUCION RESERVAS PRESUPUESTALES	F16_CDM	SIA-CONTRALORIA	21													FINANCIERA	FINANCIERA



	ALCALDÍA MUNICIPAL DE ACACÍAS										 <div style="display: flex; flex-direction: column; align-items: center;"> <div>Sistema de Gestión</div> <div>OHSAS 18001:2007</div> <div>ISO 9001:2015</div> <div>ISO 14001:2015</div> <div>www.tuv.com</div> <div>ID 9105085574</div> </div> 
	PROCESO GESTIÓN DE TALENTO HUMANO										
	INFORME DE GESTIÓN Y EMPALME POR DEPENDENCIA										
	Fecha: 05/11/2019			Código: GTHU – F – 29				Versión: 1			

21	SEGUIMIENTO RESERVAS PRESUPUESTALES	F16A_CDM	SIA-CONTRALORIA	21															FINANCIERA	FINANCIERA
22	REPORTE ESTAMPILLAS PROCULTURA	F17A_CDM	SIA-CONTRALORIA	21															TESORERIA	FINANCIERA
23	REPORTE ESTAMPILLAS PROTURISMO	F17B_CDM	SIA-CONTRALORIA	21															TESORERIA	FINANCIERA
24	REPORTE ESTAMPILLAS PRODESARROLLO	F17C_CDM	SIA-CONTRALORIA	21															TESORERIA	FINANCIERA
25	REPORTE DE ESTAMPILLAS PROUNILLAS	F17D_CDM	SIA-CONTRALORIA	21															TESORERIA	FINANCIERA
26	SISTEMA ESTADISTICO UNIFICADO DE DEUDA	F18_CDM	SIA-CONTRALORIA	2	2	2	2	2	2	2	2	2	2	2	2	2	2		FINANCIERA	FINANCIERA
27	ESTADO DE TESORERIA	F19_CDM	SIA-CONTRALORIA	21															TESORERIA	FINANCIERA
28	FIDUCIAS: CONTROL FISCAL DE LOS PATRIMONIOS AUTONOMOS FONDO CUENTA Y FIDEICOMISOS ABIERTOS	F20_2_AGR	SIA-CONTRALORIA	2															FINANCIERA	FINANCIERA
29	INFORMES	F22_CDM	SIA-CONTRALORIA	21															PLANEACION-FOMENTO	FINANCIERA
30	VIGENCIAS FUTURAS	F25_CDM	SIA-CONTRALORIA	21															FINANCIERA	FINANCIERA
31	ACCIONES DE CONTROL A LA CONTRATACION	SIA OBSERVA_FINANCIERA	SIA OBSERVACION	5	5	5	5	5	5	5	5	5	5	5	5	5	5		FINANCIERA	FINANCIERA






	ALCALDÍA MUNICIPAL DE ACACÍAS			 <div> Sistema de Gestión OHSAS 18001:2007 ISO 9001:2015 ISO 14001:2015 www.tuv.com ID 9105085574 </div> 
	PROCESO GESTIÓN DE TALENTO HUMANO			
	INFORME DE GESTIÓN Y EMPALME POR DEPENDENCIA			
	Fecha: 05/11/2019	Código: GTHU – F – 29	Versión: 1	

3 2	ACCIONES DE CONTROL A LA CONTRATA CION	SIA OBSERVA_CON TRATOS	SIA OBSERV A	5	5	5	5	5	5	5	5	5	5	5	5	5	CONTRAT ACION	CONTRAT ACION
--------	---	------------------------------	--------------------	---	---	---	---	---	---	---	---	---	---	---	---	---	------------------	------------------



RELACIÓN DE LOS PROCESOS CONTRACTUALES QUE SE EFECTUAN A ATRAVES DE LA SECRETARIA ADMINISTRATIVA Y FINANCIERA, QUE CONTRIBUYEN AL DESEMPEÑO ADMINISTRATIVO DE LA ENTIDAD.



	ALCALDÍA MUNICIPAL DE ACACIAS			 <div style="display: flex; flex-direction: column; align-items: center;"> <div style="font-size: 0.8em;"> Sistema de Gestión OHSAS 18001:2007 ISO 9001:2015 ISO 14001:2015 </div> <div style="font-size: 0.7em;"> www.tuv.com ID 9105085574 </div> </div> 
	PROCESO GESTIÓN DE TALENTO HUMANO			
	INFORME DE GESTIÓN Y EMPALME POR DEPENDENCIA			
	Fecha: 05/11/2019	Código: GTHU – F – 29	Versión: 1	

ESCRIPCION	BENEFICIARIO	N°	DESCRIPCION	VALOR
CONTRATO NO. 164 DE 2019, ADICIÓN NO. 1 DEL CONTRATO 164 DE 2019 DE PRESTACIÓN DE SERVICIOS DE FOTOCOPIADO PARA LAS DIFERENTES DEPENDENCIAS DE LA ALCALDÍA DEL MUNICIPIO DE ACACIAS META	ADRIAN DAVID MORENO VARGAS	CONTRATO NO. 164 DE 2019	FOTOCOPIAS	\$ 18,632,500.00
ADICIÓN Y PRORROGA NO.1 AL CONTRATO DE SERVICIOS NO. 162 DE 2019, QUE TIENE POR OBJETO: PRESTACIÓN DE SERVICIOS DE MENSAJERÍA ESPECIALIZADA O EXPRESA A NIVEL MUNICIPAL (URBANA RURAL) DEPARTAMENTAL Y NACIONAL DE LA ADMINISTRACIÓN MUNICIPAL.	SERVIENTREGA S.A	CONTRATO NO. 162 DE 2019	COMUNICACIONES Y TRANSPORTE	\$ 18,500,000.00
CONTRATO NO.191 DE 2019 PRESTACIÓN DE SERVICIOS DE VIGILANCIA Y SEGURIDAD PRIVADA PARA LAS DIFERENTES INSTALACIONES DE LA ADMINISTRACIÓN DEL MUNICIPIO DE ACACIAS	SEGURIDAD JANO LTDA	CONTRATO No.191 DE 2019	VIGILANCIA	\$ 1,520,442,000.00
CONTRATO NO.190 DE 2019 PRESTACIÓN DE SERVICIO DE ASEO, CAFETERÍA, JARDINERÍA Y MANTENIMIENTO CON TRABAJO DE ALTURAS PARA LAS INSTALACIONES DE LA ALCALDIA MUNICIPAL DE ACACIAS.	KIOS S.A.S	CONTRATO NO.190 DE 2019	ASEO Y CAFETERÍA	\$ 244,509,307.00
CONTRATO NO.190 DE 2019 PRESTACIÓN DE SERVICIO DE ASEO, CAFETERÍA, JARDINERÍA Y MANTENIMIENTO CON TRABAJO DE ALTURAS PARA LAS INSTALACIONES DE LA ALCALDIA MUNICIPAL DE ACACIAS.	KIOS S.A.S	CONTRATO NO.190 DE 2019	MATERIALES Y SUMINISTROS	\$ 62,611,946.00
CONTRATO NO.190 DE 2019 PRESTACIÓN DE SERVICIO DE ASEO, CAFETERÍA, JARDINERÍA Y MANTENIMIENTO CON TRABAJO DE ALTURAS PARA LAS INSTALACIONES DE LA ALCALDIA MUNICIPAL DE ACACIAS.	KIOS S.A.S	CONTRATO NO.190 DE 2019	MANTENIMIENTO Y REPARACIONES	\$ 1,210,899.00
CONTRATO NO.182-2019, SUMINISTRO DE COMBUSTIBLES, ACEITES, CAMBIO DE ACEITES Y FILTROS DEL PARQUE AUTOMOTOR Y PLANTAS ELÉCTRICAS DE LA ALCALDÍA DEL MUNICIPIO DE ACACIAS-META	GASONLINE S.A.S.	No.182-2019	COMBUSTIBLE	\$ 170,000,000.00
CONTRATO NO.182-2019, SUMINISTRO DE COMBUSTIBLES, ACEITES, CAMBIO DE ACEITES Y FILTROS DEL PARQUE AUTOMOTOR Y PLANTAS ELÉCTRICAS DE LA ALCALDÍA DEL MUNICIPIO DE ACACIAS-META	GASONLINE S.A.S.	No.182-2019	MANTENIMIENTO Y REPARACIONES	\$ 20,000,000.00
CONTRATO N 164 DE 2019 PRESTACIÓN DE SERVICIOS DE FOTOCOPIADO PARA LAS DIFERENTES DEPENDENCIAS DE LA ALCALDÍA DEL MUNICIPIO DE ACACIAS-META	ADRIAN DAVID MORENO VARGAS	CONTRATO N 164 DE 2019	FOTOCOPIAS	\$ 37,265,000.00
CONTRATO NO.162-2019, PRESTACIÓN DE SERVICIOS DE MENSAJERÍA ESPECIALIZADA O EXPRESA A NIVEL MUNICIPAL (URBANA RURAL Y DEPARTAMENTAL Y NACIONAL, DE LA ADMINISTRACIÓN MUNICIPAL)	SERVIENTREGA S.A	CONTRATO No.162-2019	COMUNICACIONES Y TRANSPORTE	\$ 37,265,000.00
ADICIÓN Y PRORROGA N° 03 AL CONTRATO DE PRESTACIÓN DE SERVICIOS N° 205 DE 2018, QUE TIENE COMO OBJETO PRESTACIÓN DE SERVICIOS DE VIGILANCIA Y SEGURIDAD PRIVADA PARA LAS DIFERENTES INSTALACIONES DE LA ADMINISTRACIÓN DEL MUNICIPIO DE ACACIAS	SEGURIDAD JANO LTDA	CONTRATO No.205-2018	VIGILANCIA	\$ 75,546,351.00
CONTRATO NO.151-2019, ARRENDAMIENTO DE UN BIEN INMUEBLE PARA EL FUNCIONAMIENTO DE ALGUNAS DEPENDENCIAS DE LA ADMINISTRACIÓN MUNICIPAL DE ACACIAS	STELLA CALDERON GARAVITO	CONTRATO No.151-2019	ARRENDAMIENTOS	\$ 30,330,000.00
ADICIÓN NO.02 AL CONTRATO DE PRESTACIÓN DE SERVICIOS NO.205 DE 2018, QUE TIENE COMO OBJETO PRESTACIÓN DE SERVICIOS DE VIGILANCIA Y SEGURIDAD PRIVADA PARA LAS DIFERENTES	SEGURIDAD JANO LTDA	CONTRATO No.205-2018	VIGILANCIA	\$ 13,035,448.00





	ALCALDÍA MUNICIPAL DE ACACIAS			
	PROCESO GESTIÓN DE TALENTO HUMANO			
	INFORME DE GESTIÓN Y EMPALME POR DEPENDENCIA			
	Fecha: 05/11/2019	Código: GTHU – F – 29	Versión: 1	

CONTRATO NO.052-2019, SUMINISTRO DE COMBUSTIBLE, ACEITES, CAMBIO DE ACEITES Y FILTROS DEL PARQUE AUTOMOTOR Y PLANTAS ELÉCTRICAS DE LA ALCALDÍA DEL MUNICIPIO DE ACACIAS META	GASOLINE S.A.S.	CONTRATO No.052-2019	COMBUSTIBLE	\$ 17,000,000.00
CONTRATO NO.052-2019, SUMINISTRO DE COMBUSTIBLE, ACEITES, CAMBIO DE ACEITES Y FILTROS DEL PARQUE AUTOMOTOR Y PLANTAS ELÉCTRICAS DE LA ALCALDÍA DEL MUNICIPIO DE ACACIAS META	GASOLINE S.A.S.	CONTRATO No.052-2019	MANTENIMIENTO Y REPARACIONES	\$ 2,999,060.00

RELACIÓN DE LOS PROCESOS CONTRACTUALES POR PRESTACION DE SERVICIOS PROFESIONALES QUE SE EFECTUAN A ATRAVES DE LA SECRETARIA ADMINISTRATIVA Y FINANCIERA, QUE CONTRIBUYEN AL DESEMPEÑO ADMINISTRATIVO DE LA ENTIDAD.


DESCRIPCION	ORIGEN LEGAL DE APROPIACIÓN	NUMERO DE CONTRATO	FUENTE	VALOR
CONTRATO NO. 305 DE 2019, ADICIÓN Y PRORROGA NO.1 AL CONTRATO DE PRESTACIÓN DE SERVICIOS DE APOYO A LA GESTIÓN NO. OCA-305-2019 CUYO OBJETO ES: APOYO TÉCNICO A LA SECRETARIA ADMINISTRATIVA Y FINANCIERA EN ASPECTOS ADMINISTRATIVOS Y JURÍDICO	CONTRATO DE PRESTACION DE SERVICIOS	CONTRATO NO. 305 DE 2019	ICLD	\$ 4,196,600.00
CONTRATO NO. 292 DE 2019, ADICIÓN Y PRORROGA NO.1 AL CONTRATO DE PRESTACIÓN DE SERVICIOS TÉCNICOS NO. 292 DE 2019, CUYO OBJETO ES: APOYO TÉCNICO EN ASPECTOS ADMINISTRATIVOS Y JURÍDICOS A LA SECRETARIA ADMINISTRATIVA Y FINANCIERA Y EN ESPECIAL A LAS ÁREAS DE RECURSOS HUMANOS Y RECAUDOS.	CONTRATO DE PRESTACION DE SERVICIOS	CONTRATO NO. 292 DE 2019	ICLD	\$ 4,379,040.00
CONTRATO NO. 263 DE 2019, OBJETO: ADICIÓN Y PRORROGA N 1 AL CONTRATO DE PRESTACIÓN DE SERVICIOS PROFESIONALES N 263 DE 2019 CUYO OBJETO ES: ASISTENCIA TÉCNICA PROFESIONAL PARA EL FORTALECIMIENTO DEL ÁREA FINANCIERA AL ÁREA DE FISCALIZACIÓN EN LA ACTUALIZACIÓN Y DEPURACIÓN DE TERCEROS DE LA BASE DE DATOS DE INDUSTRIA Y COMERCIO Y AVISOS Y TABLEROS DEL MUNICIPIO DE ACACIAS-META.	CONTRATO DE PRESTACION DE SERVICIOS	CONTRATO NO. 263 DE 2019	ICLD	\$ 4,847,733.00
CONTRATO NO. 265-2019, ADICIÓN Y PRORROGA NO. 01 AL CONTRATO DE PRESTACIÓN DE SERVICIOS PROFESIONALES CUYO OBJETO ES "PRESTACIÓN DE SERVICIOS PROFESIONALES MEDIANTE LA ASESORÍA TÉCNICA EN EL ANÁLISIS, SEGUIMIENTO, CONSOLIDACIÓN DE LA INFORMACIÓN FINANCIERA DE LA SECRETARIA ADMINISTRATIVA Y FINANCIERA DEL MUNICIPIO DE ACACIAS-META".	CONTRATO DE PRESTACION DE SERVICIOS	CONTRATO No.265-2019	ICLD	\$ 9,273,333.00
CONTRATO NO. 367 DE 2019, "APOYO JURÍDICO A LA SECRETARIA ADMINISTRATIVA Y FINANCIERA DEL MUNICIPIO DE ACACIAS-META".	CONTRATO DE PRESTACION DE SERVICIOS	CONTRATO NO. 367 DE 2019	ICLD	\$ 27,500,000.00
CONTRATO NO. 354 DE 2019, PRESTACIÓN DE SERVICIOS PROFESIONALES EN LA EJECUCIÓN A LAS AUDITORIAS Y SEGUIMIENTOS FINANCIEROS Y CONTABLES EN LA OFICINA DE CONTROL INTERNO DE LA ALCALDÍA MUNICIPAL DE ACACIAS.	CONTRATO DE PRESTACION DE SERVICIOS	CONTRATO NO. 354 DE 2019	ICLD	\$ 21,200,000.00
CONTRATO NO.305 DE 2019, APOYO TÉCNICO A LA SECRETARIA ADMINISTRATIVA Y FINANCIERA EN ASPECTOS ADMINISTRATIVOS Y JURÍDICOS.	CONTRATO DE PRESTACION DE SERVICIOS	CONTRATO No.305 DE 2019	ICLD	\$ 13,684,500.00
CONTRATO NO.302 DE 2019, ASISTENCIA TÉCNICA DE SEGUIMIENTO A LA GESTIÓN FISCAL, ELABORACIÓN DEL PLAN FINANCIERO, AJUSTE DEL MARCO FISCAL	CONTRATO DE PRESTACION DE SERVICIOS	CONTRATO No.302 DE 2019	ICLD	\$ 30,000,000.00




	ALCALDÍA MUNICIPAL DE ACACIAS			
	PROCESO GESTIÓN DE TALENTO HUMANO			
	INFORME DE GESTIÓN Y EMPALME POR DEPENDENCIA			
	Fecha: 05/11/2019	Código: GTHU – F – 29	Versión: 1	

DESCRIPCION	ORIGEN LEGAL DE APROPIACIÓN	NUMERO DE CONTRATO	FUENTE	VALOR
DE MEDIANO PLAZO Y ESTIMACIÓN DEL RANKING DE DESEMPEÑO FISCAL.				
CONTRATO NO. 292 DE 2019, APOYO TÉCNICO EN ASPECTOS ADMINISTRATIVOS Y JURÍDICOS, A LA SECRETARÍA ADMINISTRATIVA Y FINANCIERA Y EN ESPECIAL A LAS ÁREAS DE RECURSOS HUMANOS Y RECAUDOS	CONTRATO DE PRESTACION DE SERVICIOS	CONTRATO No. 292 DE 2019	ICLD	\$ 13,684,500.00
CONTRATO NO. 265 DE 2019, "PRESTACIÓN DE SERVICIOS PROFESIONALES MEDIANTE LA ASESORÍA TÉCNICA EN EL ANÁLISIS, SEGUIMIENTO, CONSOLIDACIÓN Y CONCILIACIÓN DE LA INFORMACIÓN FINANCIERA DE LA SECRETARÍA ADMINISTRATIVA Y FINANCIERA DEL MUNICIPIO DE ACACIAS-META".	CONTRATO DE PRESTACION DE SERVICIOS	CONTRATO No. 265 DE 2019	ICLD	\$ 26,750,000.00
CONTRATO NO. 263 DE 2019, "ASISTENCIA TÉCNICA PROFESIONAL PARA EL FORTALECIMIENTO DEL ÁREA FINANCIERA AL ÁREA DE FISCALIZACIÓN EN LA ACTUALIZACIÓN Y DEPURACIÓN DE TERCEROS EN LA BASE DE DATOS DE INDUSTRIA Y COMERCIO Y AVISOS Y TABLEROS DEL MUNICIPIO DE ACACIAS-META"	CONTRATO DE PRESTACION DE SERVICIOS	CONTRATO No. 263 DE 2019	ICLD	\$ 14,840,000.00
CONTRATO NO. 261 DE 2019, ASISTENCIA TÉCNICA PROFESIONAL PARA EL FORTALECIMIENTO DEL ÁREA FINANCIERA E IDENTIFICACIÓN, CLASIFICACIÓN Y AJUSTES DE VALORES RECAUDADOS POR CONCEPTOS SIN IDENTIFICAR DEL MUNICIPIO DE ACACIAS-META.	CONTRATO DE PRESTACION DE SERVICIOS	CONTRATO No. 261 DE 2019	ICLD	\$ 17,595,000.00
CONTRATO NO.253-2019, PRESTACIÓN DE SERVICIOS PROFESIONALES EN LA ASISTENCIA TÉCNICA Y ACOMPAÑAMIENTO PARA EL ÁREA FINANCIERA DE LA ADMINISTRACIÓN MUNICIPAL DE ACACIAS META.	CONTRATO DE PRESTACION DE SERVICIOS	CONTRATO NO.253-2019	ICLD	\$ 32,100,000.00
CONTRATO NO.237-2019, PRESTAR SERVICIO DE DIGITALIZACION DESDE CINCUENTA MIL (50,000) Y HASTA SETENTA MIL (70,000) FOLIOS O IMÁGENES CORRESPONDIENTES AL ARCHIVO Y LOS DOCUMENTOS CONSIDERADOS PARA REALIZAR EL PROCESO DE FISCALIZACIÓN (COBRO PERSUASIVO Y COBRO COACTIVO) DE LA SECRETARÍA ADMINISTRATIVA Y FINANCIERA DE LA ALCALDÍA MUNICIPAL DE ACACIAS META.	CONTRATO DE PRESTACION DE SERVICIOS	CONTRATO No.237-2019	ICLD	\$ 250,000,000.00
CONT NO 229 DE 2019, ASISTENCIA TÉCNICA Y SERVICIOS PROFESIONALES A LA SECRETARÍA ADMINISTRATIVA Y FINANCIERA DEL MUNICIPIO DE ACACIAS - META	CONTRATO DE PRESTACION DE SERVICIOS	CONT No 229 DE 2019	ICLD	\$ 14,840,000.00
CONTRATO N. 172 DE 2019 PRESTACION DE SERVICIOS PROFESIONALES MEDIANTE LA ASESORIA TECNICA EN EL ANALISIS, SEGUIMIENTO, CONSOLIDACION Y CONCILIACION DE LA INFORMACION FINANCIERA DE LA SECRETARIA ADMINISTRATIVA Y FINANCIERA DEL MUNICIPIO DE ACACIAS-META	CONTRATO DE PRESTACION DE SERVICIOS	CONTRATO N. 172 DE 2019	ICLD	\$ 16,050,000.00
CONTRATO NO.166 DE 2019, ASISTENCIA TÉCNICA PARA EL FORTALECIMIENTO DEL ÁREA FINANCIERA AL ÁREA DE FISCALIZACIÓN EN LA ACTUALIZACIÓN Y DEPURACIÓN DE TERCEROS DE LA BASE DE DATOS DE INDUSTRIA Y COMERCIO Y AVISOS Y TABLEROS	CONTRATO DE PRESTACION DE SERVICIOS	CONTRATO NO.166 DE 2019	ICLD	\$ 9,031,700.00
CONTRATO NO.158-2019, ASISTENCIA TÉCNICA ORIENTADA AL DESARROLLO EFICIENTE DE LAS COMPETENCIAS DE LEY EN LA APLICACIÓN DE NORMAS INTERNACIONALES DE INFORMACIÓN FINANCIERA - NIF, EN EL ÁREA CONTABLE DEL MUNICIPIO DE ACACIAS - META	CONTRATO DE PRESTACION DE SERVICIOS	CONTRATO NO.158-2019	ICLD	\$ 12,000,000.00
CONTRATO NO.070-2019, APOYO TÉCNICO EN ASPECTOS ADMINISTRATIVOS Y JURÍDICOS A LA SECRETARÍA ADMINISTRATIVA Y FINANCIERA Y EN	CONTRATO DE PRESTACION DE SERVICIOS	CONTRATO No.070-2019	ICLD	\$ 10,947,600.00




	ALCALDÍA MUNICIPAL DE ACACÍAS		
	PROCESO GESTIÓN DE TALENTO HUMANO		
	INFORME DE GESTIÓN Y EMPALME POR DEPENDENCIA		
	Fecha: 05/11/2019	Código: GTHU – F – 29	Versión: 1



Sistema de Gestión
OHSAS 18001:2007
ISO 9001:2015
ISO 14001:2015

www.tuv.com
ID 9105085574



DESCRIPCION	ORIGEN LEGAL DE APROPIACIÓN	NUMERO DE CONTRATO	FUENTE	VALOR
ESPECIAL A LAS ÁREAS DE RECURSOS HUMANOS Y RECAUDOS				
CONTRATO NO.068-2019, APOYO JURIDICO A LA SECRETARIA ADMINISTRATIVA Y FINANCIERA DEL MUNICIPIO DE ACACIAS META	CONTRATO DE PRESTACION DE SERVICIOS	CONTRATO NO.068-2019	ICLD	\$ 22,000,000.00
CONTRATO NO.025-2019, APOYO TÉCNICO A LA SECRETARIA ADMINISTRATIVA Y FINANCIERA EN ASPECTOS ADMINISTRATIVOS Y JURÍDICOS	CONTRATO DE PRESTACION DE SERVICIOS	CONTRATO No.025-2019	ICLD	\$ 12,772,000.00
CONTRATO NO.016-2019, PRESTACIÓN DE SERVICIOS PROFESIONALES MEDIANTE LA ASESORÍA TÉCNICA EN EL ANÁLISIS, SEGUIMIENTO, CONSOLIDACIÓN Y CONCILIACIÓN DE LA INFORMACIÓN FINANCIERA DE LA SECRETARIA ADMINISTRATIVA Y FINANCIERA DEL MUNICIPIO DE ACACIAS-META	CONTRATO DE PRESTACION DE SERVICIOS	CONTRATO No.016-2019	ICLD	\$ 5,671,000.00
CONTRATO NO.013-2019, PRESTACIÓN DE SERVICIOS PROFESIONALES A LA OFICINA DE CONTROL INTERNO COMO APOYO Y ACOMPAÑAMIENTO EN LA EJECUCIÓN A LAS AUDITORIAS Y SEGUIMIENTOS FINANCIEROS Y CONTABLES EN LA OFICINA DE CONTROL INTERNO DE LA ALCALDÍA MUNICIPAL DE ACACIAS	CONTRATO DE PRESTACION DE SERVICIOS	CONTRATO No.013-2019	ICLD	\$ 19,786,600.00
CONTRATO NO.005-2019, ASISTENCIA TÉCNICA PROFESIONAL PARA EL FORTALECIMIENTO DEL ÁREA FINANCIERA E IDENTIFICACIÓN, CLASIFICACIÓN Y AJUSTES DE VALORES RECAUDADOS POR CONCEPTOS SIN IDENTIFICAR DEL MUNICIPIO DE ACACÍAS – META.	CONTRATO DE PRESTACION DE SERVICIOS	CONTRATO No.005-2019	ICLD	\$ 16,422,000.00
CONTRATO NO.001-2019, PRESTACIÓN DE SERVICIOS PROFESIONALES EN LA ASISTENCIA TÉCNICA Y ACOMPAÑAMIENTO PARA EL ÁREA FINANCIERA DE LA ADMINISTRACIÓN MUNICIPAL DE ACACÍAS-META	CONTRATO DE PRESTACION DE SERVICIOS	CONTRATO No.001-2019	ICLD	\$ 29,960,000.00

